

# INFORME SEMANTAL COYUNTURA

## Índice:

- 1. Precios Medios Nacionales, comentarios y gráficos**
- 2. Precios en Mercados Representativos UE**
  - 1. Cereales**
  - 2. Vinos de mesa**
  - 3. Aceites y semillas**
  - 4. Frutas y Hortalizas**
  - 5. Vacuno**
  - 6. Ovino**
  - 7. Porcino**

28 octubre 2009



GOBIERNO  
DE ESPAÑA

MINISTERIO  
DE MEDIO AMBIENTE  
Y MEDIO RURAL Y MARINO

SUBSECRETARÍA

SECRETARÍA GENERAL TÉCNICA

Publicación elaborada por la  
Secretaría General Técnica  
Subdirección General de Estadística



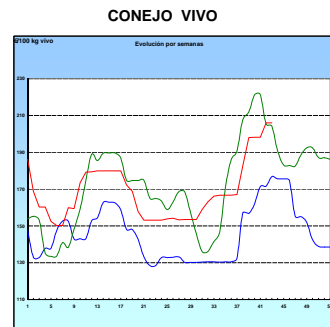
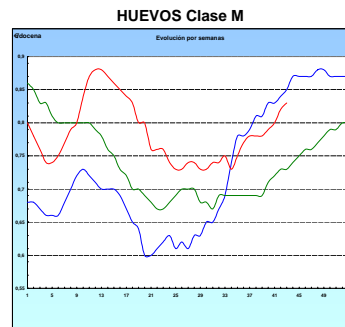
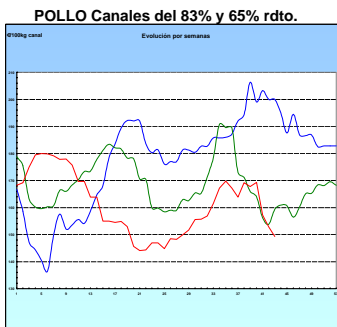
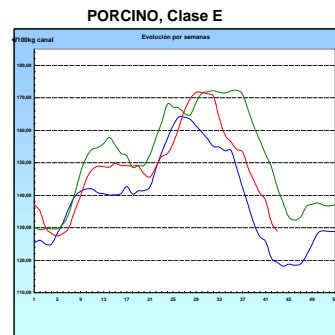
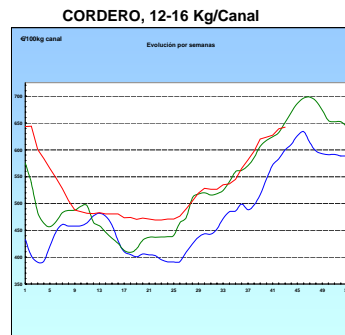
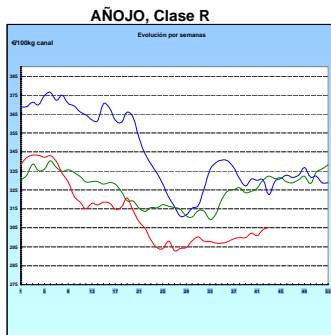
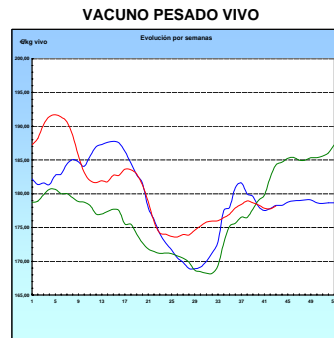
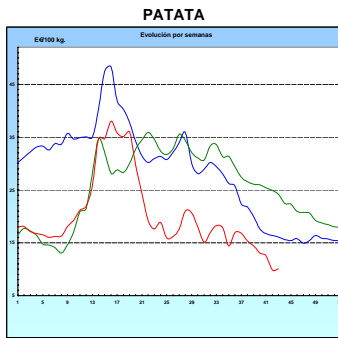
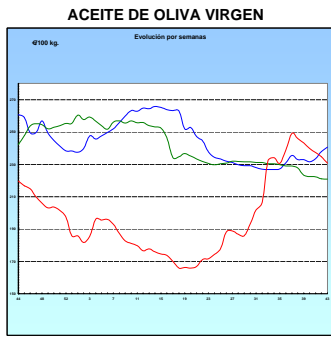
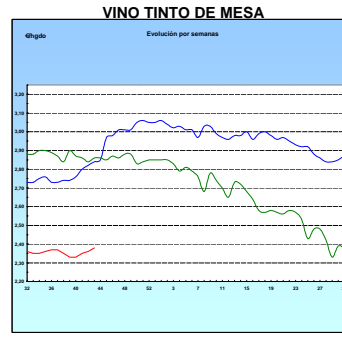
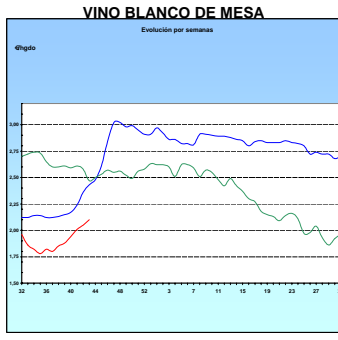
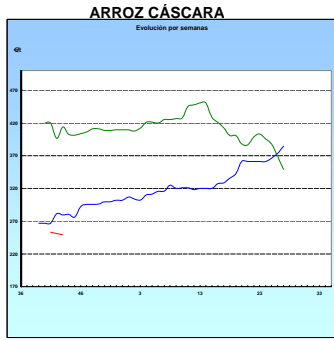
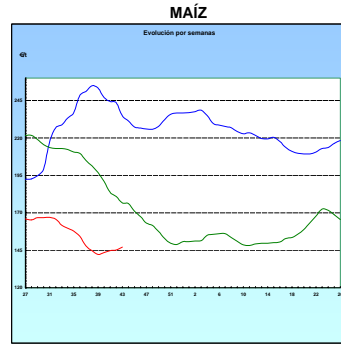
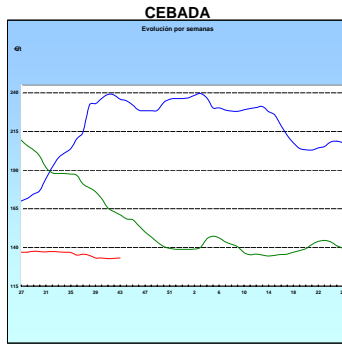
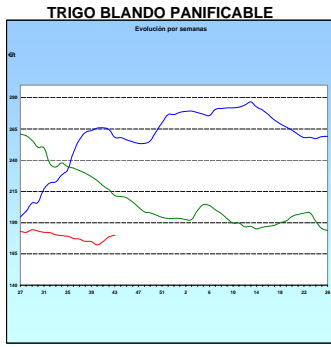
Edita

**MINISTERIO DE MEDIO AMBIENTE Y MEDIO RURAL Y MARINO**  
**SECRETARÍA GENERAL TÉCNICA**

Se permite la utilización, copia o reproducción de los datos de este Boletín siempre que se cite expresamente su procedencia.

# PRECIOS MEDIOS NACIONALES

■ antepenúltima campaña  
■ penúltima campaña  
■ campaña actual



|   |
|---|
| <b>I-2 PRECIOS EN MERCADOS REPRESENTATIVOS - CEREALES</b> |
|---|

Precios en €/t  
Trigos Rgto. CE 1784/03

Precios de comercio al por mayor. Mercancía nacional y/o importada, sobre vehículo en posición almacén

| PRODUCTO                 | MERCADO REPRESENTATIVO | Semana 12-18/10 2009 | Semana 19-25/09 2009 | Variación |
|--------------------------|------------------------|----------------------|----------------------|-----------|
| TRIGO BLANDO PANIFICABLE | Alava                  | 147,00               | 150,00               | 3,00      |
|                          | Albacete               | 143,10               | 143,10               | 0,00      |
|                          | Avila                  | 137,00               | 139,00               | 2,00      |
|                          | Barcelona              | 143,00               | 148,00               | 5,00      |
|                          | Burgos                 | 140,21               | 140,40               | 0,19      |
|                          | Cadiz                  | 144,24               | 144,24               | 0,00      |
|                          | Cantabria              | 138,00               | 140,00               | 2,00      |
|                          | Córdoba                | 145,00               | 155,00               | 10,00     |
|                          | Cuenca                 | 144,00               | 144,00               | 0,00      |
|                          | Gerona                 | 143,00               | 148,00               | 5,00      |
|                          | Huesca                 | 140,20               | 142,60               | 2,40      |
|                          | León                   | 141,00               | 141,00               | 0,00      |
|                          | Orense                 | 142,00               | 142,00               | 0,00      |
|                          | Palencia               | 139,20               | 139,00               | -0,20     |
|                          | Rioja                  | 147,00               | 150,00               | 3,00      |
|                          | Salamanca              | 141,80               | 143,60               | 1,80      |
|                          | Sevilla                | 145,16               | 145,16               | 0,00      |
|                          | Soria                  | 146,53               | 149,21               | 2,68      |
|                          | Tarragona              | 136,00               | 140,00               | 4,00      |
|                          | Teruel                 | 142,00               | 145,00               | 3,00      |
| Valencia                 | 140,00                 | 145,00               | 5,00                 |           |
| Valladolid               | 137,78                 | 142,79               | 5,01                 |           |
| Zamora                   | 140,60                 | 140,90               | 0,30                 |           |
| Zaragoza                 | 145,00                 | 147,00               | 2,00                 |           |
| TRIGO DURO               | Burgos                 | 167,00               | 165,10               | -1,90     |
|                          | Córdoba                | 175,00               | 175,00               | 0,00      |
|                          | Sevilla                | 179,48               | 179,48               | 0,00      |
|                          | Zamora                 | 163,00               | 157,00               | -6,00     |
|                          | Zaragoza               | 162,00               | 175,00               | 13,00     |

**I-2 PRECIOS EN MERCADOS REPRESENTATIVOS - CEREALES**

Precios en €/t  
Cebada Rto. CE 1784/03

Precios de comercio al por mayor. Mercancía nacional y/o importada, sobre vehículo en posición almacén

| PRODUCTO      | MERCADO REPRESENTATIVO | Semana 12-18/10 2009 | Semana 19-25/09 2009 | Variación |
|---------------|------------------------|----------------------|----------------------|-----------|
| CEBADA PIENSO | Alava                  | 129,00               | 132,00               | 3,00      |
|               | Albacete               | 125,50               | 133,50               | 8,00      |
|               | Avila                  | 124,00               | 126,00               | 2,00      |
|               | Barcelona              | 132,00               | 135,00               | 3,00      |
|               | Burgos                 | 127,94               | 128,11               | 0,17      |
|               | Cantabria              | 126,00               | 130,00               | 4,00      |
|               | Ciudad Real            | 126,40               | 127,20               | 0,80      |
|               | Coruña                 | 130,00               | 130,00               | 0,00      |
|               | Gerona                 | 132,00               | 135,00               | 3,00      |
|               | Granada                | 129,00               | 132,00               | 3,00      |
|               | Guadalajara            | 126,40               | 125,61               | -0,79     |
|               | Huesca                 | 121,20               | 122,20               | 1,00      |
|               | Leon                   | 130,00               | 130,00               | 0,00      |
|               | Lerida                 | 128,00               | 129,00               | 1,00      |
|               | Murcia                 | 128,00               | 128,00               | 0,00      |
|               | Navarra                | 132,00               | 135,00               | 3,00      |
|               | Orense                 | 135,00               | 135,00               | 0,00      |
|               | Palencia               | 125,80               | 126,60               | 0,80      |
|               | Rioja                  | 129,00               | 132,00               | 3,00      |
|               | Salamanca              | 130,80               | 133,50               | 2,70      |
|               | Segovia                | 124,20               | 127,40               | 3,20      |
|               | Sevilla                | 131,40               | 132,20               | 0,80      |
|               | Soria                  | 128,65               | 131,30               | 2,65      |
|               | Teruel                 | 122,00               | 124,00               | 2,00      |
|               | Toledo                 | 133,80               | 135,40               | 1,60      |
|               | Valencia               | 132,00               | 131,00               | -1,00     |
| Valladolid    | 122,57                 | 125,17               | 2,60                 |           |
| Zaragoza      | 124,00                 | 127,00               | 3,00                 |           |
| CEBADA MALTA  | Burgos                 | 150,25               | 150,25               | 0,00      |
|               | Guadalajara            | 137,00               | 137,00               | 0,00      |
|               | Huesca                 | 132,00               | 132,00               | 0,00      |
|               | Navarra                | 137,00               | 137,00               | 0,00      |
|               | Palencia               | 150,25               | 150,25               | 0,00      |
|               | Segovia                | 151,00               | 151,00               | 0,00      |

**I-2 PRECIOS EN MERCADOS REPRESENTATIVOS - CEREALES**

Precios en €t  
 Maíz Rgto. CE 1784/03  
 Arroz cáscara Rgto. CE 1785/03

Maíz grano, precios de comercio al por mayor. Mercancía nacional y/o importada, sobre vehículo en almacén  
 Arroz cáscara precios a salida almacén agricultor

| PRODUCTO           | MERCADO REPRESENTATIVO       | Semana 12-18/10 2009 | Semana 19-25/09 2009 | Variación |
|--------------------|------------------------------|----------------------|----------------------|-----------|
| MAIZ-GRANO         | Albacete                     | 143,10               | 143,10               | 0,00      |
|                    | Asturias                     | 152,00               | 152,00               | 0,00      |
|                    | Avila                        | 144,00               | 147,00               | 3,00      |
|                    | Badajoz                      | 142,74               | 142,74               | 0,00      |
|                    | Barcelona                    | 142,00               | 146,00               | 4,00      |
|                    | Coruña                       | 150,00               | 150,00               | 0,00      |
|                    | Gerona                       | 142,00               | 146,00               | 4,00      |
|                    | Huesca                       | 135,60               | 136,20               | 0,60      |
|                    | León                         | 144,00               | 144,00               | 0,00      |
|                    | Lérida                       | 140,00               | 140,00               | 0,00      |
|                    | Madrid                       | 153,00               | 150,00               | -3,00     |
|                    | Murcia                       | 144,00               | 147,00               | 3,00      |
|                    | Navarra                      | 141,00               | 144,00               | 3,00      |
|                    | Pontevedra                   | 150,00               | 150,00               | 0,00      |
|                    | Rioja                        | 141,00               | 144,00               | 3,00      |
|                    | Salamanca                    | 144,20               | 146,80               | 2,60      |
|                    | Sevilla                      | 141,80               | 142,40               | 0,60      |
|                    | Tarragona                    | 139,00               | 139,00               | 0,00      |
|                    | Teruel                       | 135,00               | 139,00               | 4,00      |
|                    | Valencia                     | 146,00               | 145,00               | -1,00     |
| Valladolid         | 141,39                       | 141,99               | 0,60                 |           |
| Zaragoza           | 135,00                       | 141,00               | 6,00                 |           |
| ARROZ CASCARA      | Sevilla<br>Largo             | 239,10               | 235,80               | -3,30     |
|                    | Redondo                      | 270,10               | 270,07               | -0,03     |
| ARROZ CASCARA      | Valencia<br>Redondo(V.Bahía) | 270,00               | 270,00               | 0,00      |
| ARROZ BLANCO EXTRA | Tarragona                    | 700,00               | 700,00               | 0,00      |
|                    | Valencia                     | 700,00               | 700,00               | 0,00      |

1 **I-3 PRECIOS EN MERCADOS REPRESENTATIVOS  
VINOS BLANCO Y TINTO SIN INDICACION GEOGRAFICA  
Reglamentos C.E 479/2008 y 436/2009**

**En €hgdo, salida bodega, a granel, pago al contado sin I.V.A.  
Precio de vino tinto referido al producto de 12 puntos de color**

| <b>PRODUCTO</b>    | <b>MERCADO REPRESENTATIVO</b> | <b>Semana 12-18/10 2009</b> | <b>Semana 19-25/10 2009</b> | <b>Variación</b> |
|--------------------|-------------------------------|-----------------------------|-----------------------------|------------------|
| <b>VINO BLANCO</b> | <b>Albacete</b>               | <b>1,91</b>                 | <b>1,84</b>                 | <b>-0,07</b>     |
|                    | <b>Badajoz</b>                | <b>2,05</b>                 | <b>2,12</b>                 | <b>0,07</b>      |
|                    | <b>Ciudad Real</b>            | <b>2,11</b>                 | <b>2,19</b>                 | <b>0,08</b>      |
|                    | <b>Cuenca</b>                 | <b>1,84</b>                 | <b>1,81</b>                 | <b>-0,03</b>     |
|                    | <b>Huelva</b>                 | <b>2,00</b>                 | <b>2,00</b>                 | <b>0,00</b>      |
|                    | <b>Toledo</b>                 | <b>2,09</b>                 | <b>2,13</b>                 | <b>0,05</b>      |
| <b>VINO TINTO</b>  | <b>Albacete</b>               | <b>2,25</b>                 | <b>2,29</b>                 | <b>0,04</b>      |
|                    | <b>Ciudad Real</b>            | <b>2,41</b>                 | <b>2,35</b>                 | <b>-0,06</b>     |
|                    | <b>Cuenca</b>                 | <b>2,35</b>                 | <b>2,43</b>                 | <b>0,08</b>      |
|                    | <b>Madrid</b>                 | <b>2,55</b>                 | <b>2,54</b>                 | <b>-0,01</b>     |
|                    | <b>Murcia</b>                 | <b>2,48</b>                 | <b>2,57</b>                 | <b>0,09</b>      |
|                    | <b>Toledo</b>                 | <b>2,43</b>                 | <b>2,44</b>                 | <b>0,01</b>      |
|                    | <b>Valencia</b>               | <b>2,35</b>                 | <b>2,35</b>                 | <b>0,00</b>      |

**I-4 PRECIOS EN MERCADOS REPRESENTATIVOS DE ACEITES**

Aceites. Precios sobre almazara, en €/100 kg, sin I.V.A.Rgtos C.E. 865/04 y 826/08

Semilla de girasol. Precios en centros de demanda, en €/100 kg, sin I.V.A. Rgto C.E.E. 3405/93

| PRODUCTO Y ESPECIFICACIONES                   | MERCADO REPRESENTATIVO | Semana .12/18/10 2009 | Semana 19-25/10 2009 | Variación |
|---|------------------------|-----------------------|----------------------|-----------|
| ACEITE DE OLIVA VIRGEN EXTRA<br>Menos de 0,8° | Ciudad Real            | 241,00                | 250,00               | 9,00      |
|   | Córdoba                | 241,00                | 235,75               | -5,25     |
|   | Jaén                   | 241,90                | 237,40               | -4,50     |
|   | Málaga                 | 239,50                | 247,50               | 8,00      |
|   | Sevilla                | 250,20                | 250,00               | -0,20     |
|   | Tarragona              | 234,40                | 234,40               | 0,00      |
|   | Toledo                 | 238,00                | 245,00               | 7,00      |
| ACEITE DE OLIVA VIRGEN<br>De 0,8° a 2°        | Badajoz                | 235,90                | 235,90               | 0,00      |
|   | Córdoba                | 232,75                | 229,75               | -3,00     |
|   | Jaén                   | 237,40                | 229,88               | -7,52     |
|   | Málaga                 | 232,50                | 232,00               | -0,50     |
|   | Tarragona              | 228,39                | 228,39               | 0,00      |
|   | Toledo                 | 237,00                | 234,00               | -3,00     |
| ACEITE DE OLIVA LAMPANTE                      | Badajoz                | 235,90                | 235,90               | 0,00      |
|   | Córdoba                | 230,75                | 226,25               | -4,50     |
|   | Jaén                   | 229,90                | 225,37               | -4,53     |
|   | Málaga                 | 224,50                | 226,50               | 2,00      |
|   | Tarragona              | 213,36                | 213,36               | 0,00      |
| ACEITE DE OLIVA REFINADO                      | Córdoba                | 233,75                | 228,25               | -5,50     |
|   | Jaén                   | 240,00                | 234,39               | -5,61     |
|   | Sevilla                | 246,36                | 246,00               | -0,36     |
|   | Tarragona              | 238,90                | 238,90               | 0,00      |
| ACEITE DE ORUJO CRUDO                         | Córdoba                | 85,50                 | 79,50                | -6,00     |
|   | Jaén                   | 84,14                 | 84,14                | 0,00      |
|   | Tarragona              | 84,14                 | 84,14                | 0,00      |
| ACEITE DE ORUJO REFINADO                      | Córdoba                | 131,50                | 125,50               | -6,00     |
|   | Jaén                   | 132,22                | 129,21               | -3,01     |
|   | Tarragona              | 129,22                | 129,22               | 0,00      |
| ACEITE DE GIRASOL CRUDO                       | Córdoba                | 57,25                 | 58,00                | 0,75      |
|   | Sevilla                | 55,00                 | 55,00                | 0,00      |
| ACEITE DE GIRASOL REFINADO                    | Córdoba                | 65,00                 | 66,13                | 1,13      |
|   | Sevilla                | 64,00                 | 64,00                | 0,00      |
|   | Tarragona              | 67,00                 | 67,00                | 0,00      |
| SEMILLA DE GIRASOL                            | Andalucía              | 23,69                 | 25,07                | 1,38      |
|   | Centro-Norte           | 21,10                 | 21,78                | 0,68      |



|  |
|--|
| <b>I-5 PRECIOS EN MERCADOS REPRESENTATIVOS - FRUTAS Y HORTALIZAS</b> |
|--|

**PRECIOS DE PRODUCTOS NACIONALES**

Mercados representativos de producción

Rgtos. CE 2.200/96, 659/97 y 877/04

En €100 kg, a salida agrupación de productores, envasado, sin incluir I.V.A.

**HORTALIZAS**

| PRODUCTO    | MERCADO  | VARIEDAD<br>O TIPO               | CAT. | CALIBRE<br>mm. | DIA/MES |        |        |        |        |
|-------------|----------|----------------------------------|------|----------------|---------|--------|--------|--------|--------|
|             |          |                                  |      |                | 19/10   | 20/10  | 21/10  | 22/10  | 23/10  |
| AJO         | Cuenca   | Blanco                           | I    | 50-80          | -       | 100,00 | 100,00 | 100,00 | 100,00 |
|             | Cuenca   | Morado                           | I    | 50-80          | -       | 134,63 | 134,63 | 134,63 | 134,63 |
| BERENJENA   | Almería  | -                                | I    | -              | 23,38   | 23,28  | 24,73  | 24,73  | 28,63  |
| CALABACIN   | Almería  | -                                | I    | -              | 47,06   | 53,97  | 53,00  | 53,76  | 59,49  |
| CEBOLLA     | Albacete | Amarilla                         | I    | -              | 10,75   | 10,75  | 10,75  | 10,75  | 10,75  |
| CHAMPIÑON   | La Rioja | Cerrado                          | I    | 30-65          | 142,11  | 136,34 | 130,89 | 127,37 | 122,07 |
| COLIFLOR    | La Rioja | Coronada                         | I    | -              | 31,88   | 33,30  | 33,28  | 32,40  | 31,88  |
|             | Granada  | Coronada                         | I    | -              | 32,00   | 32,00  | 32,00  | 32,00  | 32,00  |
| LECHUGA     | Almería  | Iceberg                          | I    | 400y+          | 67,16   | 67,16  | 73,50  | 73,50  | 78,72  |
|             | Murcia   | Iceberg                          | I    | 400y+          | -       | 55,00  | 55,00  | 55,00  | 55,00  |
| PEPINO      | Almería  | Liso                             | I    | -              | 27,28   | 31,69  | 33,92  | 37,44  | 43,81  |
| PIMIENTO    | Almería  | Cuadrado color (rojo o amarillo) | I    | 70y+           | 62,40   | 62,40  | 55,97  | 55,97  | 56,41  |
|             | Almería  | Verde alargado                   | I    | 40y+           | 79,74   | 79,74  | 77,78  | 77,78  | 79,37  |
| JUDÍA VERDE | Almería  | Plana                            | I    | -              | 126,67  | 126,67 | 116,67 | 116,67 | 136,67 |
| TOMATE      | Almería  | Redondo                          | I    | 57-82          | 56,67   | 52,50  | 46,29  | 48,62  | 50,21  |
|             | Almería  | Racimo                           | I    | -              | -       | 65,66  | 65,21  | 56,56  | 56,16  |
|             | Almería  | Cereza                           | I    | -              | 200,00  | 183,00 | 166,00 | 164,00 | 170,00 |
|             | Granada  | Redondo                          | I    | 57-82          | 44,44   | 46,03  | 46,03  | 50,79  | 50,79  |
|             | Murcia   | Redondo                          | I    | 57-82          | 53,09   | 53,09  | 53,09  | 53,09  | 53,09  |
| ZANAHORIA   | Cádiz    | -                                | I    | -              | 46,08   | 46,08  | 46,08  | 46,08  | 46,08  |

|   |
|---|
| <b>I-6 PRECIOS EN MERCADOS REPRESENTATIVOS VACUNO Y OVINO</b> |
|---|

**A) BOVINO**

**1.- PRECIO MEDIO NACIONAL (EUROS\100 kg CANAL) DE CANALES DE BOVINO PESADO  
SEGÚN MODELO COMUNITARIO DE CLASIFICACIÓN (RGTO 295/96).**

| CATEGORIA  | CLASE DE CONFORMACIÓN Y<br>DE ESTADO DE ENGRASAMIENTO | Semana<br>12-18/10<br>2009 | Semana<br>19-25/10<br>2009 | Variación |
|--|---|----------------------------|----------------------------|-----------|
| <b>Categoría A:<br/>Canales de machos jóvenes sin<br/>castrar de menos de 2 años</b> | Muy buena y poco cubierta (U-2)                       | 333,19                     | 332,52                     | -0,67     |
|  | Muy buena y cubierta (U-3)                            | 331,61                     | 333,35                     | 1,74      |
|  | Precio medio ponderado categoría U                    | 332,20                     | 333,05                     | 0,85      |
|  | Buena y poco cubierta (R-2)                           | 277,65                     | 271,75                     | -5,89     |
|  | Buena y cubierta (R-3)                                | 319,62                     | 324,97                     | 5,35      |
|  | Precio medio ponderado categoría R                    | 304,09                     | 305,28                     | 1,19      |
| <b>Categoría D:<br/>Canales de hembras<br/>que hayan parido</b>                      | Menos buena y poco cubierta (O-2)                     | 226,89                     | 223,05                     | -3,84     |
|  | Menos buena y cubierta (O-3)                          | 294,36                     | 286,03                     | -8,33     |
|  | Precio medio ponderado categoría O                    | 266,70                     | 260,21                     | -6,49     |
|  | Buena y cubierta (R-3)                                | 191,01                     | 195,28                     | 4,27      |
|  | Buena y grasa (R-4)                                   | 246,43                     | 242,72                     | -3,71     |
|  | Precio medio ponderado categoría R                    | 204,86                     | 207,14                     | 2,28      |
| <b>Categoría E<br/>Canales de otras hembras</b>                                      | Menos buena y poco cubierta (O-2)                     | 180,47                     | 184,92                     | 4,45      |
|  | Menos buena y cubierta (O-3)                          | 170,86                     | 174,10                     | 3,24      |
|  | Menos buena y grasa (O-4)                             | 184,98                     | 184,98                     | 0,00      |
|  | Precio medio ponderado categoría O                    | 176,07                     | 178,66                     | 2,59      |
|  | Mediocre y poco cubierta (P-2)                        | 141,01                     | 144,22                     | 3,21      |
|  | Mediocre y cubierta (P-3)                             | 169,02                     | 166,38                     | -2,63     |
| <b>Categoría E<br/>Canales de otras hembras</b>                                      | Precio medio ponderado categoría P                    | 159,77                     | 159,07                     | -0,70     |
|  | Muy buena y poco cubierta (U-2)                       | 288,03                     | 288,58                     | 0,55      |
|  | Muy buena y cubierta (U-3)                            | 318,29                     | 319,87                     | 1,59      |
|  | Precio medio ponderado categoría U                    | 302,55                     | 303,60                     | 1,05      |
|  | Buena y poco cubierta (R-2)                           | 263,73                     | 264,01                     | 0,28      |
|  | Buena y cubierta (R-3)                                | 288,58                     | 294,19                     | 5,62      |
|  | Buena y grasa (R-4)                                   | 256,43                     | 259,73                     | 3,30      |
| Precio medio ponderado categoría R   | 272,59  | 275,14                     | 2,55                       |           |
| <b>Categoría E<br/>Canales de otras hembras</b>                                      | Menos buena y poco cubierta (O-2)                     | 269,45                     | 273,08                     | 3,63      |
|  | Menos buena y cubierta (O-3)                          | 287,33                     | 285,36                     | -1,98     |
|  | Menos buena y grasa (O-4)                             | 301,00                     | 301,44                     | 0,44      |
| Precio medio ponderado categoría O   | 278,22  | 279,37                     | 1,15                       |           |

|   |
|---|
| <b>I-6 PRECIOS EN MERCADOS REPRESENTATIVOS VACUNO Y OVINO</b> |
|---|

**2.- PRECIO MEDIO NACIONAL DEL BOVINO (€/100 kg VIVO)**

| BOVINO VIVO                         | Semana<br>12-18/10<br>2009 | Semana<br>19-25/10<br>2009 | Variación |
|-------------------------------------|----------------------------|----------------------------|-----------|
| Machos hasta 480 kg vivo            | 191,20                     | 191,37                     | 0,17      |
| Machos de más de 480 kg vivo        | 181,24                     | 181,75                     | 0,51      |
| Hembras que hayan parido            | 78,52                      | 77,90                      | -0,62     |
| Otras hembras de hasta 380 kg vivo  | 205,12                     | 205,72                     | 0,60      |
| Otras hembras de más de 380 kg vivo | 200,57                     | 200,01                     | -0,56     |

**3.- PRECIO MEDIO NACIONAL DE OTROS ANIMALES DE LA ESPECIE BOVINA (RGTO 2273/02).**

| OTROS BOVINOS  | Semana<br>12-18/10<br>2009 | Semana<br>19-25/10<br>2009 | Variación |
|--|----------------------------|----------------------------|-----------|
| <b>Terneros machos de ocho días a cuatro semanas</b> |                            |                            |           |
| tipo frisón  | 110,05                     | 110,05                     | 0,00      |
| tipo cruzado   | 307,85                     | 310,35                     | 2,50      |
| <i>Media ponderada nacional (€/cabeza)</i>           | 208,95                     | 210,20                     | 1,25      |
| <b>Bovinos ligeros entre seis y doce meses</b>       |                            |                            |           |
| tipo cruzado   | 217,80                     | 216,34                     | -1,46     |
| tipo país  | 144,99                     | 143,54                     | -1,45     |
| <i>Media ponderada nacional (€/100 kg vivo)</i>      | 192,31                     | 190,86                     | -1,45     |

**B) CORDEROS**

**1.- PRECIOS MEDIOS NACIONALES DE CANALES DE OVINO FRESCAS O REFRIGERADAS (RGTO 315/02).**

| CORDEROS I y II                   | Semana<br>12-18/10<br>2009 | Semana<br>19-25/10<br>2009 | Variación |
|-----------------------------------|----------------------------|----------------------------|-----------|
| Cordero I ( 12 a 13 kg / canal)   | 680,12                     | 682,60                     | 2,48      |
| Cordero II ( 13,1 a 16 kg /canal) | 598,72                     | 601,25                     | 2,53      |
| <i>Media nacional</i>             | 639,42                     | 641,93                     | 2,51      |

**2.- PRECIOS MEDIOS DE CANALES DE OVINO FRESCAS O REFRIGERADAS EN LOS MERCADOS NACIONALES REPRESENTATIVOS PARA LA C.E.**

| MERCADO REPRESENTATIVO          | Semana<br>12-18/10<br>2009 | Semana<br>19-25/10<br>2009 | Variación |
|---------------------------------|----------------------------|----------------------------|-----------|
| Barcelona                       | 727,40                     | 727,40                     | 0,00      |
| Madrid                          | 658,65                     | 675,40                     | 16,75     |
| Valencia                        | 780,84                     | 780,99                     | 0,15      |
| Albacete                        | 616,70                     | 616,70                     | 0,00      |
| Zaragoza                        | 660,25                     | 660,25                     | 0,00      |
| Medina del Campo                | 655,00                     | 655,00                     | 0,00      |
| Talavera de la Reina            | 674,11                     | 674,11                     | 0,00      |
| Extremadura                     | 630,68                     | 630,68                     | 0,00      |
| <i>Media ponderada nacional</i> | 661,69                     | 663,37                     | 1,68      |

**PRECIOS EN MERCADOS REPRESENTATIVOS - PRODUCTOS GANADEROS**

**D)-PORCINO**  
 Clasificación EUROP. R(CEE) 1572/95

**€/100 kg canal**

| MERCADO REPRESENTATIVO                | CLASE E              |                      |           |
|---------------------------------------|----------------------|----------------------|-----------|
|                                       | Semana 12-18/10 2009 | Semana 19-25/10 2009 | Variación |
| <b>LONJAS</b>                         |                      |                      |           |
| Ebro                                  | 128,72               | 125,53               | -3,19     |
| Mercolleida                           | 129,50               | 126,31               | -3,19     |
| Segovia                               | 131,93               | 128,01               | -3,92     |
| Segura                                | 129,37               | 127,49               | -1,88     |
| Silleda                               | 132,01               | 129,41               | -2,60     |
| Conjunto de Lonjas<br>Media ponderada | 130,02               | 127,03               | -2,99     |
| <b>MATADEROS</b><br>Media ponderada   | 133,30               | 130,72               | -2,58     |
| Media nacional                        | 131,66               | 128,88               | -2,78     |

| MERCADO REPRESENTATIVO                | CLASE U              |                      |           | CATEGORIA II         |                      |           |
|---------------------------------------|----------------------|----------------------|-----------|----------------------|----------------------|-----------|
|                                       | Semana 12-18/10 2009 | Semana 19-25/10 2009 | Variación | Semana 12-18/10 2009 | Semana 19-25/10 2009 | Variación |
| <b>LONJAS</b>                         |                      |                      |           |                      |                      |           |
| Ebro                                  | 126,45               | 123,25               | -3,21     | 124,92               | 121,71               | -3,21     |
| Mercolleida                           | 127,22               | 124,02               | -3,21     | 125,68               | 122,48               | -3,21     |
| Segovia                               | 129,61               | 125,69               | -3,92     | 128,30               | 124,38               | -3,92     |
| Segura                                | 127,10               | 125,17               | -1,92     | 125,81               | 123,89               | -1,92     |
| Silleda                               | 129,68               | 127,06               | -2,62     | 128,76               | 126,16               | -2,60     |
| Conjunto de Lonjas<br>Media ponderada | 127,73               | 124,73               | -3,01     | 126,36               | 123,36               | -3,00     |
| <b>MATADEROS</b><br>Media ponderada   | 130,95               | 128,35               | -2,60     | 127,25               | 124,65               | -2,59     |
| Media nacional                        | 129,34               | 126,54               | -2,81     | 126,80               | 124,00               | -2,80     |

PRECIOS EN MERCADOS REPRESENTATIVOS - PRODUCTOS GANADEROS

E)- PORCINO PRECOZ  
Lechones, Otras calidades

€/100 kg vivo

| LECHONES                      | Semana<br>12-18/10<br>2009 | Semana<br>19-25/10<br>2009 | Variación |
|-------------------------------|----------------------------|----------------------------|-----------|
| Normal.Base 20 kg de peso.    | 142,90                     | 147,50                     | 4,60      |
| Lleida.Base 20 kg de peso.    | 132,50                     | 135,00                     | 2,50      |
| Segovia . Base 20 kg de peso. | 160,00                     | 170,00                     | 10,00     |
| <b>CERDOS CEBADOS</b>         |                            |                            |           |
| Categoría U.                  | 99,59                      | 97,43                      | -2,16     |
| <b>DESVIEJE</b>               |                            |                            |           |
| Cerdas de desvieje.           | 51,14                      | 50,54                      | -0,60     |

F)- TRONCO IBERICO  
€/100 kg vivo

| LECHONES                             | Semana<br>12-18/10<br>2009 | Semana<br>19-25/10<br>2009 | Variación |
|--------------------------------------|----------------------------|----------------------------|-----------|
| Lechones (Base 23 kg)                | 185,33                     | 185,00                     | -0,33     |
| <b>DESVIEJE</b>                      |                            |                            |           |
| Reproductores de desvieje            | 69,57                      | 78,39                      | 8,83      |
| <b>CEBADOS</b>                       |                            |                            |           |
| Marranillos, de 35 a 60 kg           | 136,00                     | 135,12                     | -0,89     |
| Primales, de 60 a 100 kg             | 150,18                     | 149,27                     | -0,91     |
| Cerdos cebados de pienso (extensivo) | 139,99                     | 140,60                     | 0,61      |
| Cerdos cebados de bellota            | S/COT                      | S/COT                      | -----     |

ISC



MINISTERIO  
DE AGRICULTURA, PESCA  
Y ALIMENTACIÓN

**CENTRO DE PUBLICACIONES**  
Paseo de la Infanta Isabel, 1 - 28014 MADRID