

INFORME SEMANTAL COYUNTURA

Índice:

- 1. Precios Medios Nacionales, comentarios y gráficos**
- 2. Precios en Mercados Representativos UE**
 - 1. Cereales**
 - 2. Vinos de mesa**
 - 3. Aceites y semillas**
 - 4. Frutas y Hortalizas**
 - 5. Vacuno**
 - 6. Ovino**
 - 7. Porcino**

3 de junio de 2009



GOBIERNO
DE ESPAÑA

MINISTERIO
DE MEDIO AMBIENTE
Y MEDIO RURAL Y MARINO

SUBSECRETARÍA

SECRETARÍA GENERAL TÉCNICA

Publicación elaborada por la
Secretaría General Técnica
Subdirección General de Estadística



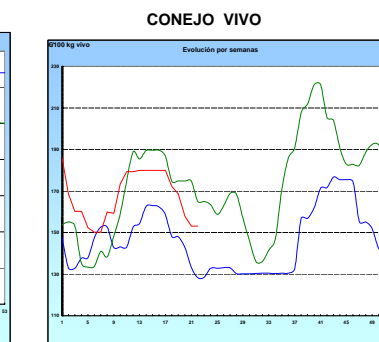
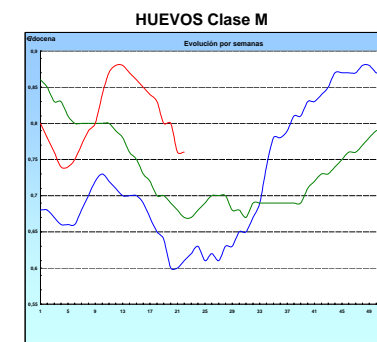
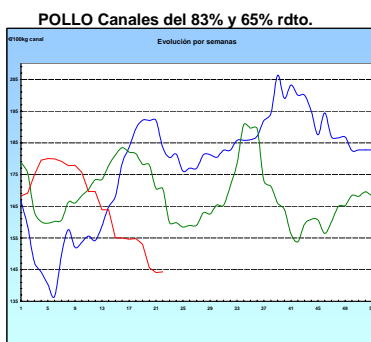
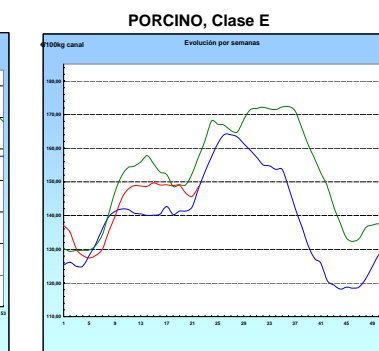
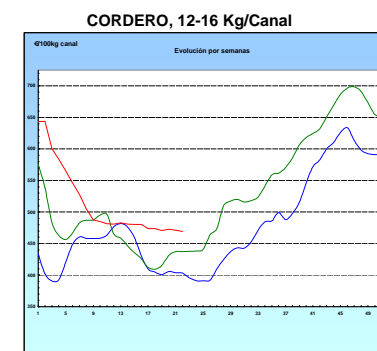
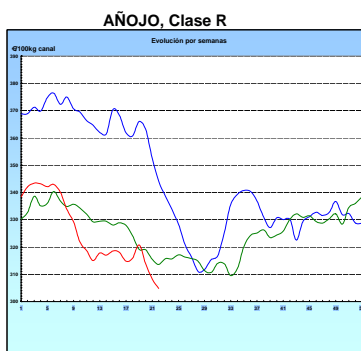
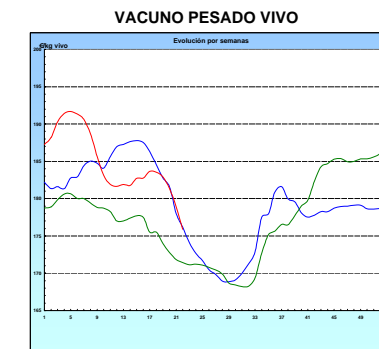
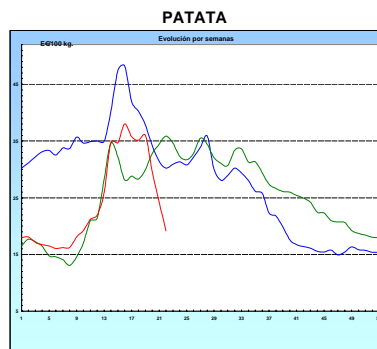
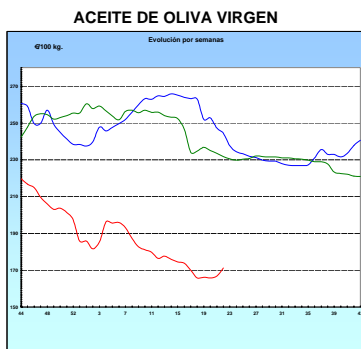
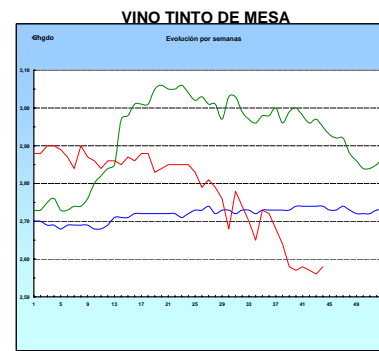
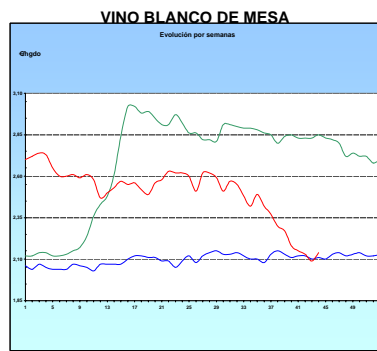
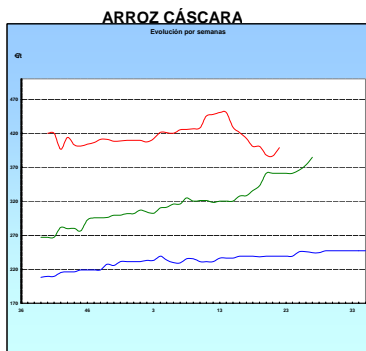
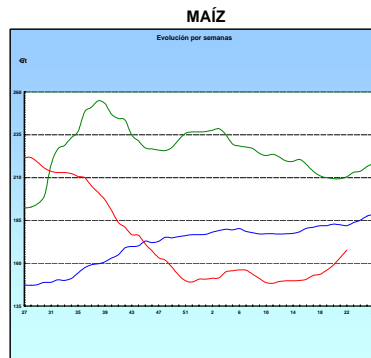
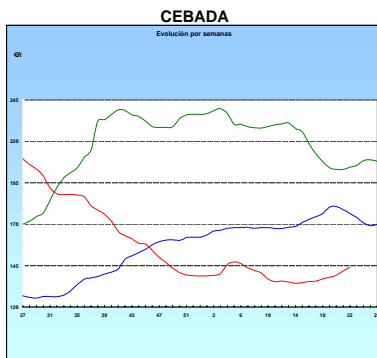
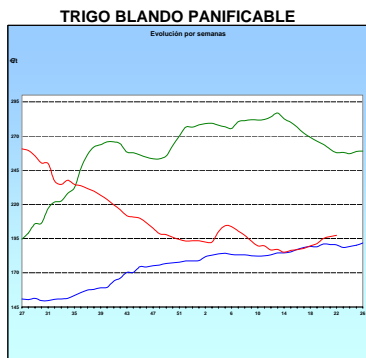
Edita

MINISTERIO DE MEDIO AMBIENTE Y MEDIO RURAL Y MARINO
SECRETARÍA GENERAL TÉCNICA

Se permite la utilización, copia o reproducción de los datos de este Boletín siempre que se cite expresamente su procedencia.

PRECIOS MEDIOS NACIONALES

■ antepenúltima campaña
■ penúltima campaña
■ campaña actual



I-2 PRECIOS EN MERCADOS REPRESENTATIVOS - CEREALES

Precios en €/t
Trigos Rgto. CE 1784/03

Precios de comercio al por mayor. Mercancía nacional y/o importada, sobre vehículo en posición almacén

PRODUCTO	MERCADO REPRESENTATIVO	Semana 18-24/05 2009	Semana 25-31/05 2009	Variación
TRIGO BLANDO PANIFICABLE	Alava	150,00	156,00	6,00
	Albacete	153,60	155,80	2,20
	Avila	150,00	150,00	0,00
	Barcelona	164,00	168,00	4,00
	Burgos	153,45	151,92	-1,53
	Cadiz	162,27	163,00	0,73
	Cantabria	160,00	160,00	0,00
	Córdoba	150,00	150,00	0,00
	Cuenca	156,00	156,00	0,00
	Gerona	164,00	168,00	4,00
	Huesca	153,60	156,00	2,40
	León	150,00	150,00	0,00
	Orense	160,50	165,00	4,50
	Palencia	150,20	150,20	0,00
	Rioja	150,00	156,00	6,00
	Salamanca	152,20	153,40	1,20
	Sevilla	161,07	164,76	3,69
	Soria	149,46	155,57	6,11
	Tarragona	162,00	164,00	2,00
	Teruel	154,00	159,00	5,00
Valencia	160,00	165,00	5,00	
Valladolid	149,00	149,30	0,30	
Zamora	149,20	150,00	0,80	
Zaragoza	160,00	159,00	-1,00	
TRIGO DURO	Burgos	165,00	165,00	0,00
	Córdoba	192,00	192,00	0,00
	Sevilla	210,35	210,35	0,00
	Zamora	167,00	167,00	0,00
	Zaragoza	195,00	200,00	5,00

I-2 PRECIOS EN MERCADOS REPRESENTATIVOS - CEREALES

Precios en €/t
Cebada Rto. CE 1784/03

Precios de comercio al por mayor. Mercancía nacional y/o importada, sobre vehículo en posición almacén

PRODUCTO	MERCADO REPRESENTATIVO	Semana 18-24/05 2009	Semana 25-31/05 2009	Variación
CEBADA PIENSO	Alava	135,00	138,00	3,00
	Albacete	140,40	140,40	0,00
	Avila	138,00	138,00	0,00
	Barcelona	147,00	153,00	6,00
	Burgos	135,95	137,01	1,06
	Cantabria	145,00	145,00	0,00
	Ciudad Real	133,80	141,70	7,90
	Coruña	145,00	145,00	0,00
	Gerona	147,00	153,00	6,00
	Granada	138,00	144,24	6,24
	Guadalajara	132,48	138,69	6,21
	Huesca	135,40	131,80	-3,60
	Leon	135,00	135,00	0,00
	Lerida	142,00	147,00	5,00
	Murcia	153,00	153,00	0,00
	Navarra	138,00	141,00	3,00
	Orense	148,00	148,00	0,00
	Palencia	136,00	138,00	2,00
	Rioja	135,00	138,00	3,00
	Salamanca	142,50	143,70	1,20
	Segovia	133,00	136,40	3,40
	Sevilla	146,54	152,16	5,62
	Soria	134,05	137,44	3,39
	Teruel	128,00	128,00	0,00
	Toledo	141,80	144,20	2,40
	Valencia	144,24	150,00	5,76
Valladolid	136,30	137,40	1,10	
Zaragoza	133,00	132,14	-0,86	
CEBADA MALTA	Burgos	156,26	156,26	0,00
	Guadalajara	170,00	170,00	0,00
	Huesca	133,50	140,00	6,50
	Navarra	147,00	150,00	3,00
	Palencia	156,26	156,26	0,00
	Segovia	184,00	184,00	0,00

I-2 PRECIOS EN MERCADOS REPRESENTATIVOS - CEREALES

Precios en €t
 Maíz Rgto. CE 1784/03
 Arroz cáscara Rgto. CE 1785/03

Precios de comercio al por mayor. Mercancía nacional y/o importada, sobre vehículo en posición almacén

PRODUCTO	MERCADO REPRESENTATIVO	Semana 18-24/05 2009	Semana 25-31/05 2009	Variación
MAIZ-GRANO	Albacete	167,30	169,90	2,60
	Asturias	175,00	175,00	0,00
	Avila	172,00	174,00	2,00
	Badajoz	157,75	168,28	10,53
	Barcelona	170,00	180,00	10,00
	Coruña	172,00	180,00	8,00
	Gerona	170,00	180,00	10,00
	Huesca	163,20	168,00	4,80
	León	162,00	162,00	0,00
	Lérida	167,00	175,00	8,00
	Madrid	168,28	177,29	9,01
	Murcia	174,00	174,00	0,00
	Navarra	163,00	171,00	8,00
	Pontevedra	164,00	172,00	8,00
	Rioja	170,00	171,00	1,00
	Salamanca	170,60	173,20	2,60
	Sevilla	171,50	175,86	4,36
	Tarragona	168,00	168,00	0,00
	Teruel	156,00	162,00	6,00
	Valencia	170,00	180,00	10,00
Valladolid	168,40	170,60	2,20	
Zaragoza	166,00	164,00	-2,00	
ARROZ CASCARA	Sevilla			
	Redondo		-	-
	Largo	360,60	0,00	-360,60
	Valencia			
	Redondo(V.Bahía)	495,00	490,00	-5,00
	Badajoz			
Redondo	450,00	450,00	0,00	
Medio	425,00	425,00	0,00	
Largo	276,65	276,74	0,09	
ARROZ BLANCO EXTRA	Tarragona	755,00	755,00	0,00
	Valencia	795,66	795,66	0,00

I-3 PRECIOS EN MERCADOS REPRESENTATIVOS - VINOS DE MESA
--

Reglamentos C.E 479/2008 y 1282/2001

**En €/hgdo, salida bodega, a granel, pago al contado sin I.V.A.
Precios de vino tinto de mesa referidos al producto de 12 puntos de color**

PRODUCTO	MERCADO REPRESENTATIVO	Semana 18-24/05 2009	Semana 25-31/05 2009	Variación
VINO BLANCO DE MESA	Albacete	2,18	2,21	0,03
	Badajoz	1,97	2,00	0,03
	Ciudad Real	2,15	2,24	0,09
	Cuenca	2,00	1,99	-0,01
	Huelva	2,20	2,20	0,00
	Toledo	2,09	2,15	0,06
VINO TINTO DE MESA	Albacete	2,56	2,64	0,08
	Ciudad Real	2,56	2,57	0,01
	Cuenca	2,58	2,64	0,06
	Madrid	2,59	2,49	-0,10
	Murcia	2,52	2,53	0,01
	Toledo	2,52	2,53	0,01
	Valencia	-	2,50	-

I-4 PRECIOS EN MERCADOS REPRESENTATIVOS DE ACEITES

Aceites. Precios sobre almazara, en €/100 kg, sin I.V.A.Rgtos C.E. 865/04 y 826/08

Semilla de girasol. Precios en centros de demanda, en €/100 kg, sin I.V.A. Rgto C.E.E. 3405/93

PRODUCTO Y ESPECIFICACIONES	MERCADO REPRESENTATIVO	Semana 18-24/05 2009	Semana 25-31/05 2009	Variación
ACEITE DE OLIVA VIRGEN EXTRA Menos de 0,8°	Ciudad Real	178,00	178,00	0,00
	Córdoba	173,75	177,58	3,82
	Granada	171,00	171,00	0,00
	Jaén	174,29	180,30	6,01
	Málaga	170,00	173,50	3,50
	Sevilla	181,00	179,40	-1,60
	Tarragona	174,29	180,30	6,01
	Toledo	178,50	178,50	0,00
ACEITE DE OLIVA VIRGEN De 0,8° a 2°	Badajoz	166,80	166,80	0,00
	Córdoba	165,25	169,25	4,00
	Granada	165,00	170,00	5,00
	Jaén	169,78	175,80	6,02
	Málaga	162,50	167,00	4,50
	Sevilla	165,08	165,78	0,70
	Tarragona	168,28	174,29	6,01
	Toledo	170,00	172,00	2,00
ACEITE DE OLIVA LAMPANTE	Badajoz	153,30	153,30	0,00
	Córdoba	159,00	165,75	6,75
	Jaén	160,77	169,80	9,03
	Málaga	153,00	161,00	8,00
	Sevilla	157,21	157,90	0,69
	Tarragona	150,25	156,26	6,01
ACEITE DE OLIVA REFINADO	Córdoba	165,15	170,50	5,35
	Jaén	171,28	177,29	6,01
	Sevilla	169,00	169,00	0,00
	Tarragona	166,78	172,79	6,01
ACEITE DE ORUJO CRUDO	Córdoba	62,05	62,55	0,50
	Jaén	64,30	66,11	1,81
	Tarragona	57,10	60,01	2,91
ACEITE DE ORUJO REFINADO	Córdoba	98,00	104,15	6,15
	Jaén	99,16	105,17	6,01
	Tarragona	87,15	96,16	9,02
ACEITE DE GIRASOL CRUDO	Córdoba	65,50	65,50	0,00
ACEITE DE GIRASOL REFINADO	Córdoba	76,50	76,50	0,00
	Sevilla	76,00	76,00	0,00
	Tarragona	78,50	77,50	-1,00

I-5 PRECIOS EN MERCADOS REPRESENTATIVOS - FRUTAS Y HORTALIZAS
PRECIOS DE PRODUCTOS NACIONALES

Mercados representativos de producción

Rgtos. CE 2.200/96, 659/97 y 877/04

En €/100 kg, a salida agrupación de productores, envasado, sin incluir I.V.A.

CITRICOS

PRODUCTO	MERCADO	VARIEDAD O TIPO	CAT.	CALIBRE mm.	DIA/MES				
					25/5	26/5	27/5	28/5	29/5
LIMON	Alicante	-	I	1-3	44,35	44,35	44,35	44,35	44,35
	Murcia	-	I	1-3	55,00	55,00	55,00	55,00	55,00
NARANJA	Alicante	Navel Lane Late	I	2-4	43,00	43,00	43,00	43,00	43,00
	Valencia	Valencia Late	I	2-4	43,51	-	43,51	43,51	43,51

FRUTAS DE PEPITA

PRODUCTO	MERCADO	VARIEDAD O TIPO	CAT.	CALIBRE mm.	DIA/MES				
					25/5	26/5	27/5	28/5	29/5
MANZANA	Girona	Fuji	I	70-80	60,00	60,00	60,00	60,00	60,00
	Girona	Golden Delicious	I	70-80	57,90	57,90	57,90	57,90	57,90
	Girona	Red Delicious	I	70-80	57,26	57,26	57,26	57,26	57,26
	Lleida	Golden Delicious	I	70-80	52,13	51,07	52,76	50,06	51,03
	Lleida	Red Delicious	I	70-80	51,97	52,29	52,29	51,82	51,77
PERA	Lleida	Conferencia	I	60-65	85,15	84,84	85,25	84,50	86,59

FRUTAS DE HUESO

PRODUCTO	MERCADO	VARIEDAD O TIPO	CAT.	CALIBRE mm.	DIA/MES				
					25/5	26/5	27/5	28/5	29/5
ALBARICOQUE	Murcia	-	I	45-50	116,82	116,82	116,82	116,82	116,82
CEREZA	Zaragoza	-	I	22y+	263,43	270,41	-	262,99	-
CIRUELA	Murcia	Santa Rosa	I	40y+	155,00	155,00	155,00	155,00	155,00
MELOCOTÓN	Murcia	Carne amarilla	I	A/B	120,00	120,00	120,00	120,00	120,00
NECTARINA	Murcia	Carne amarilla	I	A/B	110,00	110,00	110,00	110,00	110,00

I-5 PRECIOS EN MERCADOS REPRESENTATIVOS - FRUTAS Y HORTALIZAS
--

PRECIOS DE PRODUCTOS NACIONALES

Mercados representativos de producción

Rgtos. CE 2.200/96, 659/97 y 877/04

En €/100 kg, a salida agrupación de productores, envasado, sin incluir I.V.A.

HORTALIZAS

PRODUCTO	MERCADO	VARIEDAD O TIPO	CAT.	CALIBRE mm.	DIA/MES				
					25/5	26/5	27/5	28/5	29/5
AJO	Cuenca	Blanco	I	50-80	155,00	155,00	155,00	155,00	155,00
		Morado	I	50-80	160,00	160,00	160,00	160,00	160,00
BERENJENA	Almería	-	I	-	30,16	28,57	-	29,41	28,20
CALABACIN	Almería	-	I	140-210	-	-	23,81	-	22,22
COLIFLOR	La Rioja	Coronada	I	-	33,64	33,64	33,64	33,64	33,64
FRESON	Huelva	-	I	-	127,00	127,00	127,00	116,00	-
JUDIA VERDE	Almería	Plana	I	-	-	-	103,87	-	102,54
	Granada	Plana	I	-	133,33	130,00	127,27	121,74	-
LECHUGA	Almería	Iceberg	I	400y+	79,83	-	75,13	-	-
MELON	Almería	Piel de Sapo	I	-	-	54,57	53,93	52,56	53,20
	Murcia	Amarillo	I	-	70,00	70,00	70,00	70,00	70,00
	Murcia	Globo Galia	I	-	60,00	60,00	60,00	60,00	60,00
PEPINO	Almería	Liso	I	-	-	-	22,95	23,53	23,95
PIMIENTO	Murcia	Cuadrado color (rojo o amarillo)	I	70y+	73,60	73,60	73,60	73,60	73,60
	Murcia	Cuadrado verde	I	70y+	80,00	81,00	82,00	83,00	84,00
SANDIA	Almería	Con pepita	I	-	-	24,00	23,15	21,98	21,47
TOMATE	Almería	Racimo	I	-	-	40,65	37,81	37,19	37,48
	Almería	Redondo	I	57-82	41,11	39,24	36,59	35,73	36,17
	Granada	Cereza	I	-	135,00	135,00	130,61	130,52	-
	Murcia	Cereza	I	-	170,00	170,00	170,00	170,00	170,00
	Murcia	Redondo	I	57-82	94,11	94,11	94,11	94,11	94,11
ZANAHORIA	Cádiz	-	I	-	54,33	54,33	54,33	54,33	54,33

I-6 PRECIOS EN MERCADOS REPRESENTATIVOS VACUNO Y OVINO

A) BOVINO

**1.- PRECIO MEDIO NACIONAL (EUROS\100 kg CANAL) DE CANALES DE BOVINO PESADO
SEGÚN MODELO COMUNITARIO DE CLASIFICACIÓN (RGTO 295/96).**

CATEGORIA	CLASE DE CONFORMACIÓN Y DE ESTADO DE ENGRASAMIENTO	Semana 18-24/05 2009	Semana 25-31/05 2009	Variación
Categoría A: Canales de machos jóvenes sin castrar de menos de 2 años	Muy buena y poco cubierta (U-2)	336,18	333,15	-3,03
	Muy buena y cubierta (U-3)	342,51	334,24	-8,28
	Precio medio ponderado categoría U	340,17	333,84	-6,34
	Buena y poco cubierta (R-2)	291,97	287,93	-4,05
	Buena y cubierta (R-3)	317,78	314,69	-3,09
	Precio medio ponderado categoría R	308,23	304,79	-3,45
	Menos buena y poco cubierta (O-2)	238,53	234,34	-4,19
Menos buena y cubierta (O-3)	300,53	294,81	-5,72	
Precio medio ponderado categoría O	275,11	270,02	-5,10	
Categoría D: Canales de hembras que hayan parido	Buena y cubierta (R-3)	200,88	203,08	2,19
	Buena y grasa (R-4)	258,38	263,94	5,57
	Precio medio ponderado categoría R	215,26	218,29	3,04
	Menos buena y poco cubierta (O-2)	183,93	189,94	6,01
	Menos buena y cubierta (O-3)	184,06	184,17	0,11
	Menos buena y grasa (O-4)	195,64	196,64	1,00
	Precio medio ponderado categoría O	187,05	188,33	1,29
Categoría E Canales de otras hembras	Muy buena y poco cubierta (U-2)	311,37	307,23	-4,14
	Muy buena y cubierta (U-3)	322,64	318,78	-3,86
	Precio medio ponderado categoría U	316,78	312,78	-4,01
	Buena y poco cubierta (R-2)	264,34	258,81	-5,53
	Buena y cubierta (R-3)	290,73	295,31	4,58
	Buena y grasa (R-4)	262,25	258,97	-3,28
	Precio medio ponderado categoría R	274,20	272,69	-1,51
Menos buena y poco cubierta (O-2)	287,66	286,99	-0,68	
Menos buena y cubierta (O-3)	303,19	300,02	-3,17	
Menos buena y grasa (O-4)	308,79	305,41	-3,39	
Precio medio ponderado categoría O	295,03	293,20	-1,83	

I-6 PRECIOS EN MERCADOS REPRESENTATIVOS VACUNO Y OVINO

2.- PRECIO MEDIO NACIONAL DEL BOVINO (€100 kg VIVO)

BOVINO VIVO	Semana 18-24/05 2009	Semana 25-31/05 2009	Variación
Machos hasta 480 kg vivo	190,05	187,25	-2,80
Machos de más de 480 kg vivo	182,67	178,36	-4,31
Hembras que hayan parido	89,08	88,90	-0,18
Otras hembras de hasta 380 kg vivo	201,74	198,83	-2,90
Otras hembras de más de 380 kg vivo	201,32	197,92	-3,40

**3.- PRECIO MEDIO NACIONAL DE OTROS
ANIMALES DE LA ESPECIE BOVINA (RGTO 2273/02).**

OTROS BOVINOS	Semana 18-24/05 2009	Semana 25-31/05 2009	Variación
Terneros machos de ocho días a cuatro semanas			
tipo frisón	139,61	132,10	-7,51
tipo cruzado	348,25	328,22	-20,03
<i>Media ponderada nacional (€/cabeza)</i>	243,93	230,16	-13,77
Bovinos ligeros entre seis y doce meses			
tipo cruzado	226,06	217,51	-8,55
tipo país	162,56	154,01	-8,55
<i>Media ponderada nacional (€100 kg vivo)</i>	203,83	195,28	-8,55

B) CORDEROS

**1.- PRECIOS MEDIOS NACIONALES DE CANALES
DE OVINO FRESCAS O REFRIGERADAS (RGTO 315/02).**

CORDEROS I y II	Semana 18-24/05 2009	Semana 25-31/05 2009	Variación
Cordero I (12 a 13 kg / canal)	491,29	489,69	-1,60
Cordero II (13,1 a 16 kg /canal)	450,88	449,19	-1,69
<i>Media nacional</i>	471,08	469,44	-1,64

**2.- PRECIOS MEDIOS DE CANALES DE OVINO FRESCAS O REFRIGERADAS
EN LOS MERCADOS NACIONALES REPRESENTATIVOS PARA LA C.E.**

MERCADO REPRESENTATIVO	Semana 18-24/05 2009	Semana 25-31/05 2009	Variación
Barcelona	516,54	516,54	0,00
Madrid	554,52	535,87	-18,65
Valencia	547,92	547,92	0,00
Albacete	460,10	460,10	0,00
Zaragoza	465,15	465,15	0,00
Medina del Campo	458,33	458,33	0,00
Talavera de la Reina	500,33	500,33	0,00
Extremadura	420,05	420,05	0,00
<i>Media ponderada nacional</i>	476,88	475,02	-1,86

PRECIOS EN MERCADOS REPRESENTATIVOS - PRODUCTOS GANADEROS

D)-PORCINO
 Clasificación EUROP. R(CEE) 1572/95

€/100 kg canal

MERCADO REPRESENTATIVO	CLASE E		
	Semana 18-24/05 2009	Semana 25-31/05 2009	Variación
LONJAS			
Ebro	141,99	145,01	3,02
Mercolleida	142,77	145,79	3,02
Segovia	146,52	149,21	2,68
Segura	148,90	152,84	3,94
Silleda	147,59	150,19	2,60
Conjunto de Lonjas Media ponderada	144,86	147,94	3,07
MATADEROS Media ponderada	146,53	149,46	2,92
Media nacional	145,70	148,70	3,00

MERCADO REPRESENTATIVO	CLASE U			CATEGORIA II		
	Semana 18-24/05 2009	Semana 25-31/05 2009	Variación	Semana 18-24/05 2009	Semana 25-31/05 2009	Variación
LONJAS						
Ebro	139,53	142,48	2,95	137,99	140,94	2,95
Mercolleida	140,30	143,25	2,95	138,76	141,71	2,95
Segovia	143,99	146,60	2,61	142,68	145,30	2,61
Segura	146,33	150,17	3,85	145,04	145,04	0,00
Silleda	145,04	147,57	2,53	144,34	146,94	2,60
Conjunto de Lonjas Media ponderada	142,36	145,35	3,00	141,01	143,37	2,35
MATADEROS Media ponderada	144,00	146,85	2,85	140,35	143,28	2,93
Media nacional	143,18	146,10	2,92	140,68	143,32	2,64

PRECIOS EN MERCADOS REPRESENTATIVOS - PRODUCTOS GANADEROS**E)- PORCINO PRECOZ**
Lechones, Otras calidades**€/100 kg vivo**

LECHONES	Semana 18-24/05 2009	Semana 25-31/05 2009	Variación
Normal.Base 20 kg de peso.	176,30	172,70	-3,60
Lleida.Base 20 kg de peso.	150,00	150,00	0,00
Segovia . Base 20 kg de peso.	210,00	200,00	-10,00
CERDOS CEBADOS			
Categoría U.	110,25	112,50	2,25
DESVIEJE			
Cerdas de desvieje.	55,42	56,39	0,97

F)- TRONCO IBERICO
€/100 kg vivo

LECHONES	Semana 18-24/05 2009	Semana 25-31/05 2009	Variación
Lechones (Base 23 kg)	146,20	139,24	-6,96
DESVIEJE			
Reproductores de desvieje	44,43	44,43	0,00
CEBADOS			
Marranillos, de 35 a 60 kg	127,93	126,73	-1,20
Primales, de 60 a 100 kg	S/COT	S/COT	-----
Cerdos cebados de pienso (extensivo)	111,16	109,09	-2,07
Cerdos cebados de bellota	S/COT	S/COT	-----

ISC



MINISTERIO
DE AGRICULTURA, PESCA
Y ALIMENTACIÓN

CENTRO DE PUBLICACIONES
Paseo de la Infanta Isabel, 1 - 28014 MADRID