

# INFORME SEMANAL COYUNTURA

Precios según Reglamentación  
Comunitaria

13 noviembre 2007



MINISTERIO  
DE AGRICULTURA, PESCA  
Y ALIMENTACIÓN

SUBSECRETARÍA

SECRETARÍA GENERAL TÉCNICA

S. G. Estadísticas

# **INFORME SEMANAL DE COYUNTURA**

## **PRECIOS SEGÚN REGLAMENTACIÓN COMUNITARIA**

### **ÍNDICE**

<b>PRECIOS EN MERCADOS A LA PRODUCCION</b>	<b>Pág.</b>
1 Precios medios nacionales y gráficos.....	3 a 6
2 Precios en mercados representativos de cereales.....	7 a 9
3 Precios en mercados representativos de vino de mesa.....	10
4 Precios en mercados representativos de materias grasas.....	11
5 Precios en mercados representativos de frutas y hortalizas.....	12 y 13
5 Precios en mercados representativos de vacuno.....	14 y 15
6 Precios en mercados representativos de ovino.....	15
7 Precios en mercados representativos de porcino.....	16 y 17

## I-1 PRECIOS MEDIOS NACIONALES

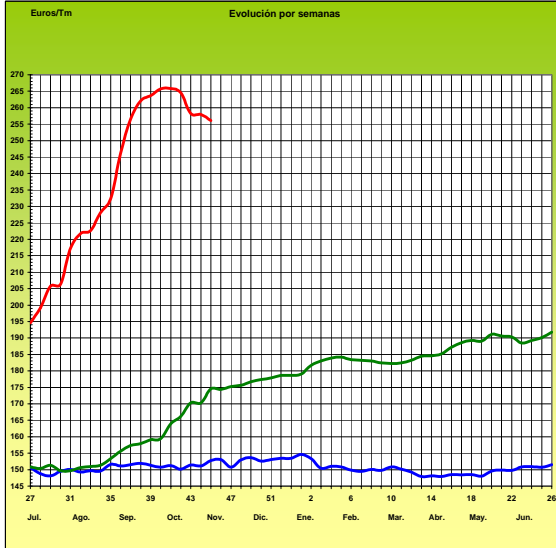
(EUROS/Unidad)

PRODUCTOS Y ESPECIFICACIONES	UNIDAD	POSICION COMERCIAL	Semana 29/10-4/11 2.007	Semana 5-11/11 2.007	Diferencia
<b>Trigo blando panificable</b>	<b>Tonelada</b>	Entrada industria transformadora	<b>257,94</b>	<b>256,10</b>	<b>-1,84</b>
<b>Cebada pienso</b>	<b>Tonelada</b>	Entrada industria transformadora	<b>234,89</b>	<b>232,26</b>	<b>-2,63</b>
<b>Maíz grano</b>	<b>Tonelada</b>	Entrada industria transformadora	<b>231,33</b>	<b>227,27</b>	<b>-4,06</b>
<b>Arroz cáscara</b>	<b>Tonelada</b>	Salida almacén agricultor	<b>280,36</b>	<b>276,16</b>	<b>-4,20</b>
<b>Arroz blanco</b>	<b>Tonelada</b>	Salida industria	<b>482,51</b>	<b>486,62</b>	<b>4,11</b>
<b>Alfalfa</b>	<b>Tonelada</b>	Sobre almacén	<b>149,30</b>	<b>152,00</b>	<b>2,70</b>
<b>Vino blanco mesa</b>	<b>Hgdo.</b>	Salida bodega	<b>2,48</b>	<b>2,61</b>	<b>0,13</b>
<b>Vino tinto mesa</b> Rgto.(C.E.) 1282/2001	<b>Hgdo.</b>	Salida bodega	<b>2,85</b>	<b>2,97</b>	<b>0,12</b>
<b>Aceite de oliva virgen de 0,8 a 2º</b>	<b>100 Kg.</b>	Salida almazara	<b>242,20</b>	<b>247,69</b>	<b>5,49</b>
<b>Aceite de oliva lampante, más de 2º</b> Rgto.(C.E.) 1513/2001	<b>100 Kg.</b>	Salida almazara	<b>238,34</b>	<b>243,91</b>	<b>5,57</b>
<b>Patata</b>	<b>100 Kg.</b>	Mercado zonas de producción	<b>15,57</b>	<b>15,44</b>	<b>-0,13</b>
<b>Bovino vivo</b>	<b>100 Kg.vivo</b>	Entrada matadero	<b>178,27</b>	<b>178,74</b>	<b>0,47</b>
<b>Vacuno pesado (Categoría A,Ci R)</b> Rgto. (C.E.) 295/96	<b>100 Kg.canal</b>	Entrada matadero	<b>329,51</b>	<b>331,04</b>	<b>1,53</b>
<b>Corderos (9-19 kilos canal)</b>	<b>100 Kg.canal</b>	Entrada matadero	<b>628,45</b>	<b>641,23</b>	<b>12,78</b>
<b>Corderos I y II</b> Rgto. (C.E.) 2529/2001 y (C.E.) 315/2002	<b>100 Kg.canal</b>	Entrada matadero	<b>610,09</b>	<b>625,96</b>	<b>15,87</b>
<b>Porcino Clase E</b> Rgto. (C.E.) 1572/95	<b>100 Kg.canal</b>	Entrada matadero	<b>118,14</b>	<b>118,74</b>	<b>0,60</b>
<b>Porcino Clase U</b>	<b>100 Kg.canal</b>	Entrada matadero	<b>114,75</b>	<b>115,02</b>	<b>0,27</b>
<b>Porcino Cat. II</b>	<b>100 Kg.canal</b>	Entrada matadero	<b>112,19</b>	<b>112,49</b>	<b>0,30</b>
<b>Pollo</b> Media ponderada de las cotizaciones de las canales 83% y 65%	<b>100 Kg.canal</b>	Salida muelle matadero	<b>196,26</b>	<b>187,47</b>	<b>-8,79</b>
<b>Huevos - Clase L</b>	<b>Docena</b>	Salida muelle centro de embalaje	<b>0,97</b>	<b>0,97</b>	<b>0,00</b>
<b>Huevos - Clase M</b> Rgto. (C.E.E.)1511/96 y (C.E.) 572/99	<b>Docena</b>	Salida muelle centro de embalaje	<b>0,87</b>	<b>0,87</b>	<b>0,00</b>
<b>Conejo (1,8-2,2 kilos, vivo)</b>	<b>100 Kg.vivo</b>	Salida granja	<b>175,53</b>	<b>175,53</b>	<b>0,00</b>
<b>Leche de vaca</b> 3,7 % de materia grasa	<b>100 Litros</b>	Salida muelle industria o centro de recogida	<b>46,57</b> <b>(sept.07)</b>		

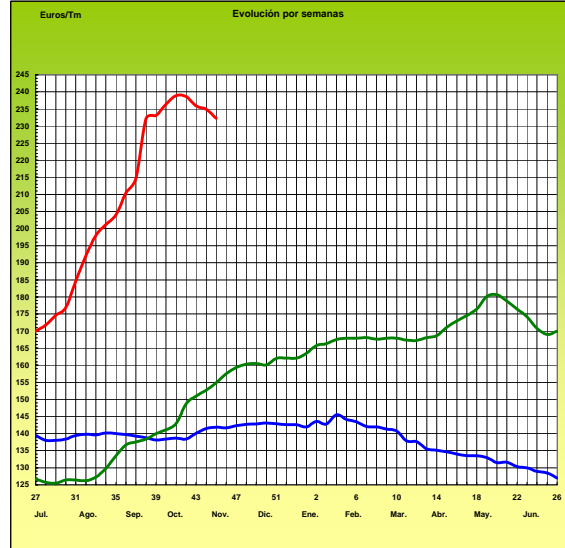
# PRECIOS MEDIOS NACIONALES

— antepenúltima campaña — penúltima campaña — campaña actual

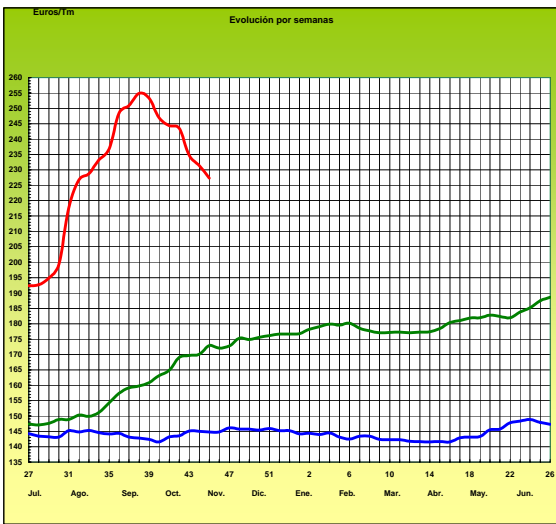
## TRIGO BLANDO PANIFICABLE



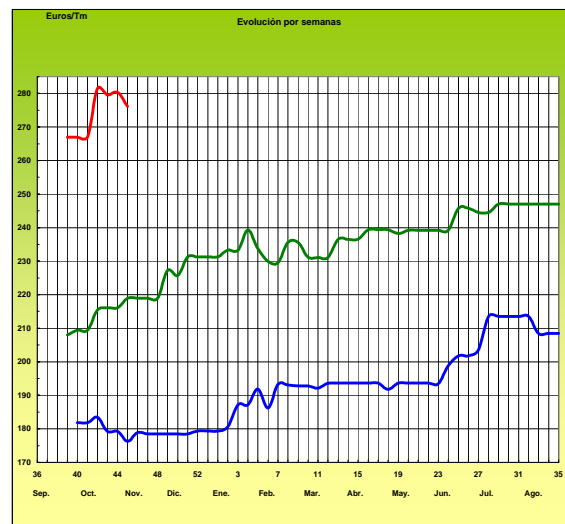
## CEBADA



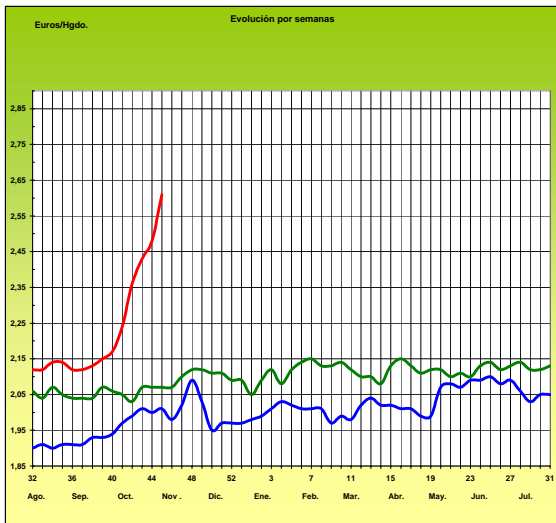
## MAÍZ



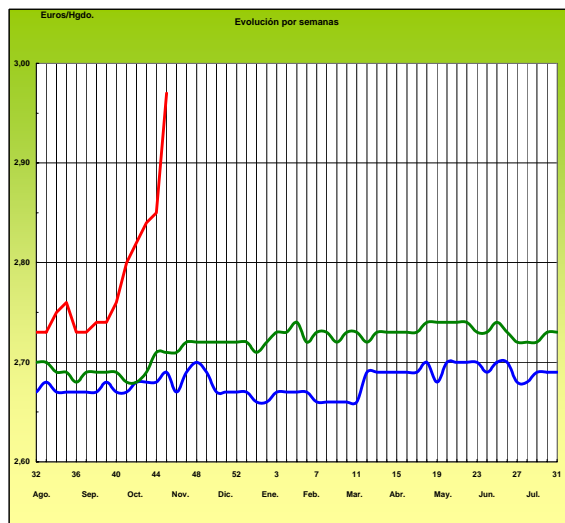
## ARROZ CÁSCARA



## VINO BLANCO DE MESA

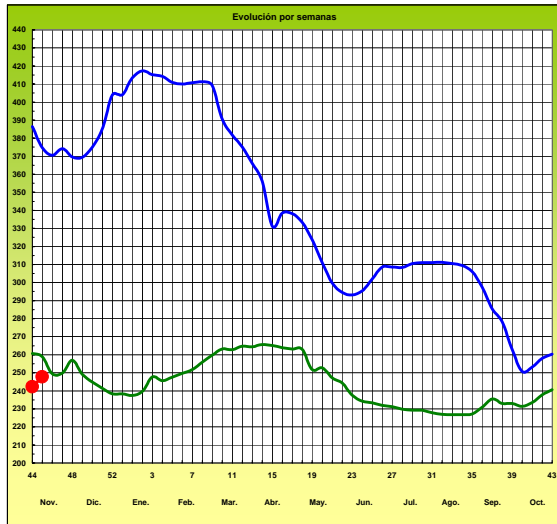


## VINO TINTO DE MESA



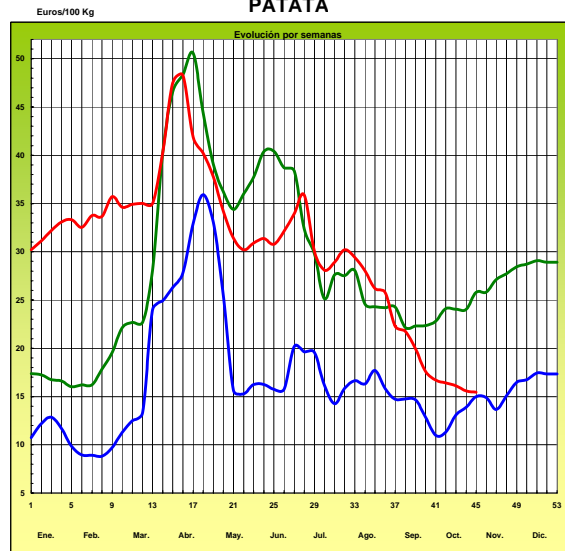
Euros/100 Kg

### ACEITE DE OLIVA VIRGEN (Rgto. C.E. 1513/01)



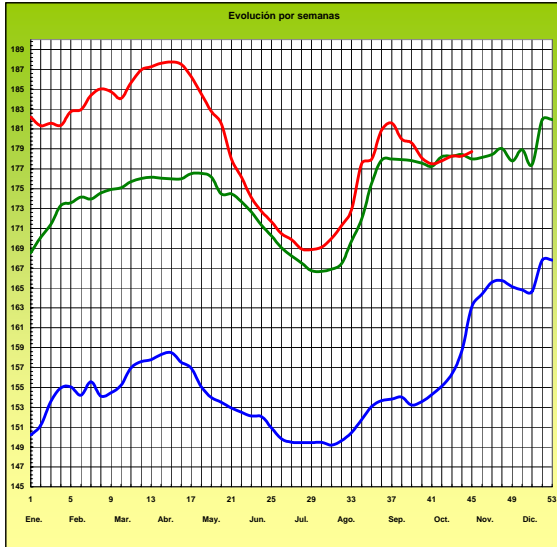
antepenúltima campaña      penúltima campaña      campaña actual

### PATATA



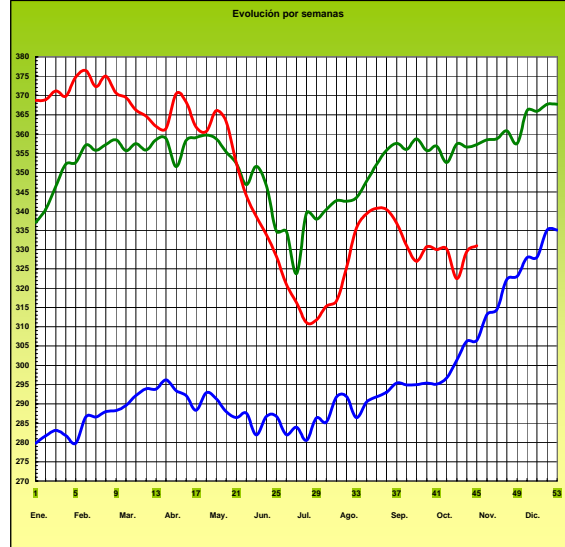
Euros/100 Kg vivo

### VACUNO PESADO VIVO

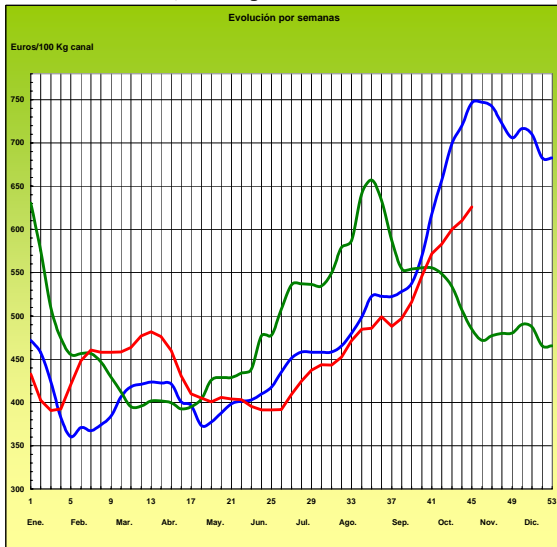


Euros/100 Kg canal

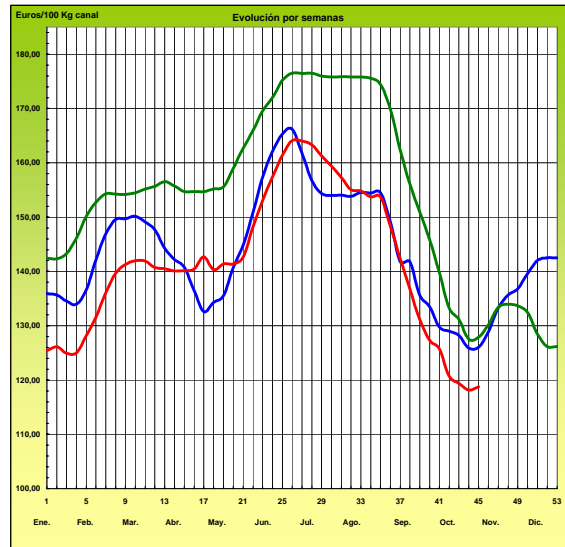
### AÑOJO, Clase R Rgto. C.E. 295/96



### CORDERO, 12-16 Kg/Canal Rgto. C.E.E. 1481/86 y 2617/97



### PORCINO Clase E Rgto. C.E.E. 1572/95

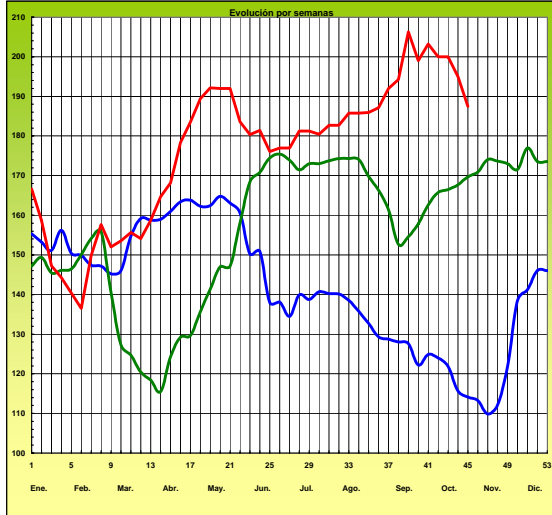




## PRECIOS MEDIOS NACIONALES

Euros/100 Kg canal

POLLO Canales del 83% y 65% rdto.

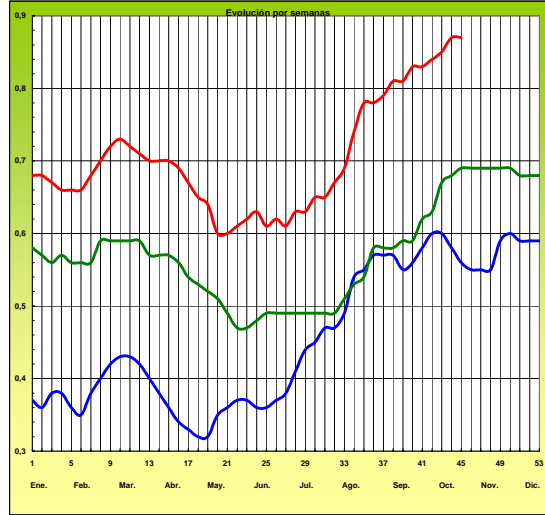


2005 2006 2007

-6-

Euros/Docena

HUEVOS Clase M Rgtos. C.E.E. 1511/96 y C.E. 572/99



**I-2 PRECIOS EN MERCADOS REPRESENTATIVOS - CEREALES**

Euros/Tm.

Trigos Rgto. CE 1784/03

Precios de comercio al por mayor. Mercancía nacional y/o importada, sobre vehículo en posición almacén

PRODUCTO	MERCADO REPRESENTATIVO	Semana 29/10-4/11 2007	Semana 5-11/11 2007	Variación
TRIGO BLANDO PANIFICABLE	Alava	240,00	234,00	-6,00
	Albacete	251,10	248,60	-2,50
	Avila	246,00	237,50	-8,50
	Barcelona	270,00	257,50	-12,50
	Burgos	242,28	235,93	-6,35
	Cadiz	267,75	258,88	-8,87
	Cantabria	249,00	249,00	0,00
	Córdoba	280,30	266,87	-13,43
	Cuenca	251,40	248,80	-2,60
	Gerona	270,00	257,50	-12,50
	Huesca	245,20	238,00	-7,20
	León	240,00	235,00	-5,00
	Orense	258,00	249,50	-8,50
	Palencia	241,74	238,04	-3,70
	Rioja	240,00	234,00	-6,00
	Salamanca	244,40	234,60	-9,80
	Sevilla	276,66	267,00	-9,66
	Soria	240,02	234,92	-5,10
	Tarragona	261,59	250,80	-10,79
	Teruel	260,00	257,00	-3,00
Valencia	254,25	243,00	-11,25	
Valladolid	244,49	233,08	-11,41	
Zamora	241,00	230,88	-10,12	
Zaragoza	252,40	252,40	0,00	
TRIGO DURO	Burgos	280,28	277,94	-2,34
	Córdoba	450,00	445,00	-5,00
	Navarra	360,00	360,00	0,00
	Sevilla	443,28	444,65	1,37
	Zamora	284,50	286,60	2,10
	Zaragoza	368,00	368,00	0,00

**I-2 PRECIOS EN MERCADOS REPRESENTATIVOS - CEREALES**

Euros/Tm.  
Cebada Rto. CE 1784/03  
Precios de comercio al por mayor. Mercancía nacional y/o importada, sobre vehículo en posición almacén

PRODUCTO	MERCADO REPRESENTATIVO	Semana 29/10-4/11 2007	Semana 5-11/11 2007	Variación
CEBADA PIENSO	Alava	230,00	220,00	-10,00
	Albacete	222,50	219,10	-3,40
	Avila	223,00	213,00	-10,00
	Barcelona	240,00	232,50	-7,50
	Burgos	220,31	218,02	-2,29
	Cantabria	230,00	230,00	0,00
	Ciudad Real	221,70	221,70	0,00
	Coruña	230,00	225,00	-5,00
	Gerona	240,00	225,00	-15,00
	Granada	216,36	213,36	-3,00
	Guadalajara	222,00	222,00	0,00
	Huesca	215,60	214,70	-0,90
	Leon	222,00	213,00	-9,00
	Lerida	221,00	219,00	-2,00
	Murcia	233,38	229,19	-4,19
	Navarra	230,00	220,00	-10,00
	Orense	230,00	225,00	-5,00
	Palencia	217,60	215,98	-1,62
	Rioja	230,00	220,00	-10,00
	Salamanca	225,24	216,06	-9,18
	Segovia	211,00	203,20	-7,80
	Sevilla	236,55	231,75	-4,80
	Soria	226,96	218,66	-8,30
	Tarragona	228,00	228,00	0,00
Teruel	222,00	217,50	-4,50	
Toledo	226,70	227,00	0,30	
Valencia	228,00	222,37	-5,63	
Valladolid	219,39	212,47	-6,92	
Zaragoza	223,60	221,20	-2,40	
CEBADA MALTA	Burgos	267,00	264,00	-3,00
	Guadalajara	261,00	250,50	-10,50
	Huesca	258,00	252,00	-6,00
	Navarra	250,00	242,00	-8,00
	Palencia	267,00	264,00	-3,00
	Segovia	271,00	260,50	-10,50



<b>I-2 PRECIOS EN MERCADOS REPRESENTATIVOS - CEREALES</b>
---

Euros/Tm.  
Maíz Rgto. CE 1784/03  
Arroz cáscara Rto. CE 1785/03

Precios de comercio al por mayor. Mercancía nacional y/o importada, sobre vehículo en posición almacén

PRODUCTO	MERCADO REPRESENTATIVO	Semana 29/10-4/11 2007	Semana 5-11/11 2007	Variación
MAIZ-GRANO	Albacete	226,20	226,60	0,40
	Asturias	240,00	233,50	-6,50
	Avila	243,00	235,50	-7,50
	Badajoz	225,38	223,88	-1,50
	Barcelona	240,00	231,50	-8,50
	Coruña	235,00	230,00	-5,00
	Gerona	240,00	231,50	-8,50
	Huesca	222,80	220,00	-2,80
	León	235,00	225,00	-10,00
	Lérida	222,75	220,00	-2,75
	Madrid	242,25	237,00	-5,25
	Murcia	218,00	220,00	2,00
	Navarra	230,00	225,00	-5,00
	Pontevedra	235,00	230,00	-5,00
	Rioja	230,00	222,00	-8,00
	Salamanca	237,48	229,14	-8,34
	Sevilla	226,40	223,27	-3,13
	Tarragona	230,75	222,88	-7,87
	Valencia	228,00	220,00	-8,00
Valladolid	234,38	226,64	-7,74	
ARROZ CASCARA	Sevilla			
	Tipo Japónica	286,67	283,30	-3,37
	Tipo Indica	288,19	279,75	-8,44
	Valencia			
	Tipo Japónica(V.Bahía)	270,00	270,00	0,00
	Badajoz			
Tipo Japónica	265,96	265,96	0,00	
Tipo Indica	276,47	276,47	0,00	
ARROZ BLANCO EXTRA	Tarragona	463,34	490,00	26,67
	Valencia	486,00	486,00	0,00

<b>I-3 PRECIOS EN MERCADOS REPRESENTATIVOS - VINOS DE MESA</b>
--

**Reglamento C.E.1282/2001**

**En Euros/Hgdo., salida bodega, a granel, pago al contado sin I.V.A.  
Precios de vino tinto de mesa referidos al producto de 12 puntos de color**

<b>PRODUCTO</b>	<b>MERCADO REPRESENTATIVO</b>	<b>Semana 29/10-4/11 2.007</b>	<b>Semana 5-11/11 2.007</b>	<b>Variación</b>
<b>VINO BLANCO DE MESA</b>	<b>Albacete</b>	<b>2,39</b>	<b>2,44</b>	<b>0,05</b>
	<b>Badajoz</b>	<b>2,57</b>	<b>2,67</b>	<b>0,10</b>
	<b>Ciudad Real</b>	<b>2,48</b>	<b>2,61</b>	<b>0,14</b>
	<b>Cuenca</b>	<b>2,39</b>	<b>2,53</b>	<b>0,14</b>
	<b>Huelva</b>	<b>2,15</b>	<b>-</b>	<b>-</b>
	<b>Toledo</b>	<b>2,49</b>	<b>2,63</b>	<b>0,14</b>
<b>VINO TINTO DE MESA</b>	<b>Albacete</b>	<b>2,86</b>	<b>2,92</b>	<b>0,06</b>
	<b>Ciudad Real</b>	<b>2,84</b>	<b>3,01</b>	<b>0,17</b>
	<b>Cuenca</b>	<b>2,83</b>	<b>3,00</b>	<b>0,17</b>
	<b>Madrid</b>	<b>2,80</b>	<b>2,95</b>	<b>0,15</b>
	<b>Murcia</b>	<b>2,85</b>	<b>2,90</b>	<b>0,05</b>
	<b>Toledo</b>	<b>2,88</b>	<b>3,02</b>	<b>0,14</b>
	<b>Valencia</b>	<b>2,85</b>	<b>2,96</b>	<b>0,11</b>

**I-4 PRECIOS EN MERCADOS REPRESENTATIVOS DE ACEITES**

Aceites. Precios sobre almazara, en Euros/100kgs., sin I.V.A. Rgto C.E2153/05 y Rgto C.E. 865/04

PRODUCTO Y ESPECIFICACIONES	MERCADO REPRESENTATIVO	Semana 29/10-4/11 2007	Semana 5-11/11 2007	Variación
ACEITE DE OLIVA VIRGEN EXTRA Menos de 0,8°	Jaén	246,41	255,43	9,02
	Córdoba	245,70	248,45	2,75
	Málaga	247,00	250,00	3,00
	Sevilla	244,57	247,28	2,72
	Tarragona	249,42	246,42	-3,01
	Toledo	247,00	253,00	6,00
ACEITE DE OLIVA VIRGEN De 0,8° a 2°	Jaén	243,41	249,42	6,01
	Badajoz	232,90	252,40	19,50
	Ciudad Real	248,00	257,00	9,00
	Córdoba	242,70	246,95	4,25
	Granada	238,00	238,00	0,00
	Sevilla	243,70	243,70	0,00
	Tarragona	243,41	240,41	-3,01
	Toledo	242,00	248,00	6,00
ACEITE DE OLIVA LAMPANTE A partir de 2°	Jaén	240,40	246,41	6,01
	Badajoz	222,40	241,90	19,50
	Córdoba	241,20	244,95	3,75
	Málaga	232,00	240,00	8,00
	Sevilla	236,15	237,53	1,38
	Tarragona	225,38	225,38	0,00
ACEITE DE OLIVA REFINADO	Jaén	249,42	255,41	5,99
	Córdoba	242,70	247,20	4,50
	Sevilla	246,55	246,55	0,00
	Tarragona	246,42	246,42	0,00
ACEITE DE ORUJO CRUDO 7° BASE10	Jaén	111,18	111,18	0,00
	Córdoba	104,10	105,10	1,00
	Tarragona	99,17	99,17	0,00
ACEITE DE ORUJO REFINADO WINTERIZADO	Jaén	159,26	159,26	0,00
	Córdoba	157,65	159,15	1,50
	Tarragona	156,26	159,27	3,01
ACEITE DE GIRASOL CRUDO	Córdoba	95,00	95,00	0,00
	Sevilla	102,00	102,00	0,00
ACEITE DE GIRASOL REFINADO	Córdoba	105,25	104,50	-0,75
	Sevilla	113,00	113,00	0,00
	Tarragona	114,19	111,19	-3,01
SEMILLA DE GIRASOL	Andalucía	41,60	40,95	-0,65
	Centro-Norte	41,88	42,01	0,13

## I-5 PRECIOS EN MERCADOS REPRESENTATIVOS - FRUTAS Y HORTALIZAS

### PRECIOS DE PRODUCTOS NACIONALES

Mercados representativos de producción

Rgtos. CE 2.200/96, 659/97 y 877/04

En Euros/ 100 kg., a salida agrupación de productores, envasado, sin incluir I.V.A.

### CITRICOS

PRODUCTO	MERCADO	VARIEDAD O TIPO	CAT.	CALIBRE mm.	DIA/MES				
					5/11	6/11	7/11	8/11	9/11
CLEMENTINA	Castellón	-	I	1x2	71,91	68,74	73,72	73,63	72,02
	Valencia	-	I	1x2	70,43	71,11	70,86	70,95	68,32
LIMON	Alicante	-	I	1-3	84,32	84,32	84,32	84,32	84,32
	Murcia	-	I	1-3	105,00	105,00	105,00	105,00	105,00
NARANJA	Sevilla	Navelina	I	2-4	64,00	64,00	60,00	56,00	56,00
	Valencia	Navelina	I	2-4	61,99	61,99	61,99	61,99	61,99
SATSUMA	Valencia	-	I	1x2	66,18	66,18	-	66,18	66,18

### FRUTAS DE PEPITA

PRODUCTO	MERCADO	VARIEDAD O TIPO	CAT.	CALIBRE mm.	DIA/MES				
					5/11	6/11	7/11	8/11	9/11
MANZANA	Lleida	Gala	I	70-80	60,26	59,26	-	-	-
	Lleida	Golden Delicious	I	70-80	60,52	59,81	-	-	-
	Lleida	Red Delicious	I	70-80	61,63	60,93	-	-	-
PERA	Lleida	Blanquilla	I	55-60	64,14	64,35	-	-	-
	Lleida	Conferencia	I	60-65	75,39	77,17	-	-	-
	Zaragoza	Blanquilla	I	55-60	-	63,71	65,00	-	-

### FRUTAS DE HUESO

PRODUCTO	MERCADO	VARIEDAD O TIPO	CAT.	CALIBRE mm.	DIA/MES				
					5/11	6/11	7/11	8/11	9/11
MELOCOTON	Lleida	Carne amarilla	I	A/B	52,00	50,00	-	-	-

**I-5 PRECIOS EN MERCADOS REPRESENTATIVOS - FRUTAS Y HORTALIZAS**
**PRECIOS DE PRODUCTOS NACIONALES**

Mercados representativos de producción

Rgtos. CE 2.200/96, 659/97 y 877/04

En Euros/ 100 kg., a salida agrupación de productores, envasado, sin incluir I.V.A.

**HORTALIZAS**

PRODUCTO	MERCADO	VARIEDAD O TIPO	CAT.	CALIBRE mm.	DIA/MES				
					5/11	6/11	7/11	8/11	9/11
AJO	Cuenca Cuenca	Blanco	I	50-80	130,00	130,00	130,00	130,00	130,00
		Morado	I	50-80	138,75	138,75	138,75	138,75	138,75
BERENJENA	Almería	-	I	-	70,43	78,37	82,22	84,71	86,30
CALABACIN	Almería	-	I	140-210	78,00	85,00	87,00	86,32	86,71
CEBOLLA	Albacete	Amarilla	I	-	17,67	17,67	17,67	17,67	17,67
CHAMPIÑON	La Rioja	Cerrado	I	30-65	151,54	152,24	151,27	151,03	150,50
COLIFLOR	La Rioja	Cerrado	I	160-200	30,26	30,26	30,26	30,26	30,26
JUDIA VERDE	Almería	Coronada	I	-	178,89	-	184,44	-	191,76
LECHUGA	Murcia	Plana	I	400y+	111,00	111,00	111,00	111,00	111,00
PEPINO	Almería	Plana	I	-	77,14	84,15	88,33	91,36	95,44
PIMIENTO	Almería	Alargado verde	I	40y+	97,39	100,00	105,88	108,89	108,24
	Almería	Cuadrado color (rojo o amarillo)	I	70y+	160,68	161,36	165,28	171,86	171,09
TOMATE	Almería	Racimo	I	-	-	125,99	132,35	136,90	135,93
	Almería	Redondo	I	57-82	97,21	98,89	105,34	105,35	106,73
	Granada	Cereza	I	-	216,76	217,07	216,60	217,29	-
	Murcia	Cereza	I	-	235,00	235,00	235,00	235,00	235,00
	Murcia	Redondo	I	57-82	81,70	81,70	81,70	81,70	81,70
ZANAHORIA	Cádiz	-	I	-	52,00	52,00	52,00	52,00	52,00

<b>I-6 PRECIOS EN MERCADOS REPRESENTATIVOS VACUNO Y OVINO</b>
---

**A) BOVINO**

**1.- PRECIO MEDIO NACIONAL (EUROS/100 KG. CANAL) DE CANALES DE BOVINO PESADO  
SEGÚN MODELO COMUNITARIO DE CLASIFICACIÓN (RGTO 295/96).**

CATEGORIA	CLASE DE CONFORMACION Y DE ESTADO DE ENGRASAMIENTO	Semana 29/10-4/11 2007	Semana 5-11/11 2007	Variación
<b>Categoría A: Canales de machos jóvenes sin castrar de menos de 2 años</b>	Muy buena y poco cubierta (U-2)	331,16	337,95	6,79
	Muy buena y cubierta (U-3)	322,54	323,58	1,04
	Precio medio ponderado categoría U	325,73	328,90	3,17
	Buena y poco cubierta (R-2)	369,36	374,62	5,26
	Buena y cubierta (R-3)	306,10	305,44	-0,66
	Precio medio ponderado categoría R	329,51	331,04	1,54
<b>Categoría D: Canales de hembras que hayan parido</b>	Menos buena y poco cubierta (O-2)	246,60	256,92	10,32
	Menos buena y cubierta (O-3)	288,48	279,19	-9,29
	Precio medio ponderado categoría O	271,31	270,06	-1,25
	Buena y cubierta (R-3)	205,64	213,63	7,99
	Buena y grasa (R-4)	244,06	254,58	10,52
	Precio medio ponderado categoría R	215,25	223,87	8,62
	Menos buena y poco cubierta (O-2)	183,63	188,68	5,05
Menos buena y cubierta (O-3)	185,18	189,85	4,68	
Menos buena y grasa (O-4)	161,49	165,19	3,70	
Precio medio ponderado categoría O	178,77	183,25	4,48	
<b>Categoría E Canales de otras hembras</b>	Mediocre y poco cubierta (P-2)	145,45	149,41	3,95
	Mediocre y cubierta (P-3)	156,50	154,92	-1,58
	Precio medio ponderado categoría P	152,86	153,10	0,25
	Muy buena y poco cubierta (U-2)	335,01	347,66	12,65
	Muy buena y cubierta (U-3)	339,95	344,73	4,78
	Precio medio ponderado categoría U	337,38	346,25	8,87
	Buena y poco cubierta (R-2)	295,02	295,54	0,53
	Buena y cubierta (R-3)	331,02	340,19	9,17
Buena y grasa (R-4)	260,98	264,33	3,34	
Precio medio ponderado categoría R	305,98	310,01	4,03	
<b>Categoría E Canales de otras hembras</b>	Menos buena y poco cubierta (O-2)	279,56	276,52	-3,04
	Menos buena y cubierta (O-3)	290,99	287,29	-3,70
	Menos buena y grasa (O-4)	243,00	238,00	-5,00
	Precio medio ponderado categoría O	282,90	279,50	-3,40

<b>I-6 PRECIOS EN MERCADOS REPRESENTATIVOS VACUNO Y OVINO</b>
---

**2.- PRECIO MEDIO NACIONAL DE OTROS ANIMALES DE LA ESPECIE BOVINA (RGTO 2273/02).**

OTROS BOVINOS	Semana 29/10-4/11 2007	Semana 5-11/11 2007	Variación
<b>Terneros machos de ocho días a cuatro semanas</b>			
tipo frisón	125,81	120,30	-5,51
tipo cruzado	318,37	318,37	0,00
<i>Media ponderada nacional (Euros\cabeza)</i>	222,09	219,34	-2,75
<b>Bovinos ligeros entre seis y doce meses</b>			
tipo cruzado	195,32	188,04	-7,28
tipo país	111,93	104,65	-7,28
<i>Media ponderada nacional (Euros\100 kg. vivo)</i>	166,13	158,85	-7,28

**\*3.- PRECIO MEDIO NACIONAL DEL BOVINO (EUROS/100KG. VIVO)**

CATEGORÍAS	Semana 29/10-4/11 2006	Semana 5-11/11 2007	Variación
<b>Machos hasta 480 kg. vivo</b>	191,81	192,07	0,26
<b>Machos de más de 480 kg. vivo</b>	173,79	174,23	0,44
<b>Hembras que hayan parido</b>	87,46	87,31	-0,15
<b>Otras hembras de hasta 380 kg. vivo</b>	216,00	216,71	0,71
<b>Otras hembras de más de 380 kg. vivo</b>	199,21	199,38	0,17

*\*Precio de las diferentes categorías calculados según nueva metodología basada en el sexo del animal y en sus pesos.*

## B) CORDEROS

**1.- PRECIOS MEDIOS NACIONALES DE CANALES DE OVINO FRESCAS O REFRIGERADAS (RGTO 315/02).**

CORDEROS I y II	Semana 29/10-4/11 2006	Semana 5-11/11 2007	Variación
<b>Cordero I ( 12 a 13 Kg.\canal)</b>	653,50	669,62	16,12
<b>Cordero II ( 13,1 a 16 Kg.\canal)</b>	566,67	582,31	15,64
<i>Media ponderada nacional (Euros\100 kg. canal)</i>	610,09	625,96	15,87

**2.- PRECIOS MEDIOS DE CANALES DE OVINO FRESCAS O REFRIGERADAS EN LOS MERCADOS NACIONALES REPRESENTATIVOS PARA LA C.E.**

MERCADO REPRESENTATIVO	Semana 29/10-4/11 2006	Semana 5-11/11 2007	Variación
<b>Barcelona</b>	749,14	754,94	5,80
<b>Madrid</b>	756,27	786,27	30,00
<b>Valencia</b>	479,24	479,24	0,00
<b>Albacete</b>	576,50	576,50	0,00
<b>Zaragoza</b>	679,79	719,79	40,00
<b>Medina del Campo</b>	566,67	566,67	0,00
<b>Talavera de la Reina</b>	623,78	643,78	20,00
<b>Extremadura</b>	570,68	570,68	0,00
<i>Media ponderada nacional (Euros\100 kg. canal)</i>	628,45	641,23	12,78



**PRECIOS EN MERCADOS REPRESENTATIVOS - PRODUCTOS GANADEROS**

**D)-PORCINO**  
 Clasificación EUROP. R(CEE) 1572/95

**Euros/100 kg canal**

<b>MERCADO REPRESENTATIVO</b>	<b>CLASE E</b>			
	<b>LONJAS</b>	<b>Semana 29/10-4/11 2007</b>	<b>Semana 5-11/11 2007</b>	<b>Variación</b>
<b>Ebro</b>		118,31	118,63	0,32
<b>Mercolleida</b>		113,56	113,87	0,31
<b>Segovia</b>		117,29	117,61	0,32
<b>Segura</b>		116,72	117,04	0,32
<b>Silleda</b>		124,21	124,21	0,00
<b>Conjunto de Lonjas Media ponderada</b>		117,01	117,28	0,27
<b>MATADEROS Media ponderada</b>		119,27	120,20	0,93
<b>Media nacional</b>		118,14	118,74	0,60

<b>MERCADO REPRESENTATIVO</b>	<b>CLASE U</b>			<b>CATEGORIA II</b>			
	<b>LONJAS</b>	<b>Semana 29/10-4/11 2007</b>	<b>Semana 5-11/11 2007</b>	<b>Variación</b>	<b>Semana 29/10-4/11 2007</b>	<b>Semana 5-11/11 2007</b>	<b>Variación</b>
<b>Ebro</b>		114,92	114,92	0,00	109,53	109,53	0,00
<b>Mercolleida</b>		110,30	110,30	0,00	108,76	108,76	0,00
<b>Segovia</b>		113,92	113,92	0,00	112,62	112,62	0,00
<b>Segura</b>		113,38	113,38	0,00	112,10	112,10	0,00
<b>Silleda</b>		120,65	120,32	-0,33	120,97	120,97	0,00
<b>Conjunto de Lonjas Media ponderada</b>		113,66	113,61	-0,05	111,72	111,72	0,00
<b>MATADEROS Media ponderada</b>		115,85	116,44	0,59	112,65	113,27	0,62
<b>Media nacional</b>		114,75	115,02	0,27	112,19	112,49	0,31

**PRECIOS EN MERCADOS REPRESENTATIVOS - PRODUCTOS GANADEROS****E)- PORCINO PRECOZ**

Lechones, Otras calidades

**Euros/100 kg vivo**

<b>LECHONES</b>	Semana 29/10-4/11 2007	Semana 5-11/11 2007	Variación
Normal.Base 20 kg de peso.	84,35	85,25	0,90
Lleida.Base 20 kg de peso.	60,00	60,00	0,00
Segovia . Base 20 kg de peso.	105,00	105,00	0,00
<b>CERDOS CEBADOS</b>			
Categoría U.	88,36	88,57	0,21
<b>DESVIEJE</b>			
Cerdas de desvieje.	36,90	36,48	-0,42

**F)- TRONCO IBERICO**

Euros/100 kg vivo

<b>LECHONES</b>	Semana 29/10-4/11 2007	Semana 5-11/11 2007	Variación
Lechones (Base 23 kg)	161,85	166,68	4,84
<b>DESVIEJE</b>			
Reproductores de desvieje	79,87	79,87	0,00
<b>CEBADOS</b>			
Marranillos, de 35 a 60 kg	130,93	130,93	0,00
Primales, de 60 a 100 kg	205,53	201,29	-4,24
Cerdos cebados de pienso (extensivo)	165,49	165,49	0,00
Cerdos cebados de bellota	S/COT	S/COT	

ISC



MINISTERIO  
DE AGRICULTURA, PESCA  
Y ALIMENTACIÓN

**CENTRO DE PUBLICACIONES**  
Paseo de la Infanta Isabel, 1 - 28014 MADRID