













## Estadísticas pesqueras

### Flota pesquera

Nº de buques pesqueros y arqueo (GT) por C. A. del puerto base. Valor y variación porcentual interanual

<b>Tabla 1.</b>	Años 2019-2021. Nº de buques pesqueros y arqueo (GT) por C. A. del puerto base. Valor y variación porcentual interanual
<b>Tabla 2.</b>	Año 2021. Nº de buques pesqueros y arqueo (GT) por C. A. del puerto base
<b>Tabla 3.</b>	Año 2020. Nº de buques pesqueros y arqueo (GT) por C. A. del puerto base
<b>Tabla 4.</b>	Año 2019. Nº de buques pesqueros y arqueo (GT) por C. A. del puerto base
<b>Tabla 5.</b>	Año 2018. Nº de buques pesqueros y arqueo (GT) por C. A. del puerto base
<b>Tabla 6.</b>	Año 2017. Nº de buques pesqueros y arqueo (GT) por C. A. del puerto base
<b>Tabla 7.</b>	Año 2016. Nº de buques pesqueros y arqueo (GT) por C. A. del puerto base
<b>Tabla 8.</b>	Año 2015. Nº de buques pesqueros y arqueo (GT) por C. A. del puerto base
<b>Tabla 9.</b>	Año 2014. Nº de buques pesqueros y arqueo (GT) por C. A. del puerto base
<b>Tabla 10.</b>	Año 2013. Nº de buques pesqueros y arqueo (GT) por C. A. del puerto base
<b>Tabla 11.</b>	Año 2012. Nº de buques pesqueros y arqueo (GT) por C. A. del puerto base
<b>Tabla 12.</b>	Año 2011. Nº de buques pesqueros y arqueo (GT) por C. A. del puerto base
<b>Tabla 13.</b>	Año 2010. Nº de buques pesqueros y arqueo (GT) por C. A. del puerto base
<b>Tabla 14.</b>	Año 2009. Nº de buques pesqueros y arqueo (GT) por C. A. del puerto base
<b>Tabla 15.</b>	Año 2008. Nº de buques pesqueros y arqueo (GT) por C. A. del puerto base
<b>Tabla 16.</b>	Año 2007. Nº de buques pesqueros y arqueo (GT) por C. A. del puerto base
<b>Tabla 17.</b>	Año 2006. Nº de buques pesqueros y arqueo (GT) por C. A. del puerto base













**Nº de buques pesqueros y arqueo (GT) de la flota por C. A. del puerto base. Valor y variación porcentual interanual. Años 2019-2021**

	Nº Buques					Arqueo (GT)				
	2019	2020	2021	Variación (%) 2019-2020	Variación (%) 2020-2021	2019	2020	2021	Variación (%) 2019-2020	Variación (%) 2020-2021
 GALICIA	4.357	4.330	4.276	-0,6%	-1,2%	138.259	136.125	136.546	-1,5%	0,3%
 ASTURIAS	258	258	257	0,0%	-0,4%	4.712	5.031	4.949	6,8%	-1,6%
 CANTABRIA	132	135	132	2,3%	-2,2%	6.907	6.929	6.513	0,3%	-6,0%
 P. VASCO	199	200	199	0,5%	-0,5%	90.192	89.822	89.990	-0,4%	0,2%
 CATALUÑA	670	668	650	-0,3%	-2,7%	17.528	17.224	16.892	-1,7%	-1,9%
 C. VALENCIANA	557	549	535	-1,4%	-2,6%	17.886	17.894	17.969	0,0%	0,4%
 I. BALEARES	326	319	313	-2,1%	-1,9%	2.937	2.800	2.721	-4,7%	-2,8%
 ANDALUCIA	1.432	1.430	1.423	-0,1%	-0,5%	29.902	29.853	28.697	-0,2%	-3,9%
 MURCIA	177	178	181	0,6%	1,7%	3.396	3.448	3.456	1,5%	0,2%
 CEUTA	17	16	15	-5,9%	-6,3%	273	270	121	-1,2%	-55,2%
 MELILLA	0	0	0	0,0%	0,0%	0	0	0	0,0%	0,0%
 I. CANARIAS	759	756	751	-0,4%	-0,7%	20.453	20.179	18.993	-1,3%	-5,9%
	<b>8.884</b>	<b>8.839</b>	<b>8.732</b>	<b>-0,5%</b>	<b>-1,2%</b>	<b>332.445</b>	<b>329.572</b>	<b>326.846</b>	<b>-0,9%</b>	<b>-0,8%</b>

FUENTE: Datos del Censo de Flota Pesquera Operativa a 31 de Diciembre de cada año

Se han considerado "operativos" aquellos buques que en la fecha de referencia estaban en la lista tercera y vigentes en el Censo de Flota Pesquera Operativa.










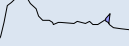


Nº de buques pesqueros y arqueo (GT) de la flota por C. A. del puerto base. Año 2021

	Año 2021	
	Nº Buques	Arqueo (GT)
 GALICIA	4.276	136.546
 ASTURIAS	257	4.949
 CANTABRIA	132	6.513
 P. VASCO	199	89.990
 CATALUÑA	650	16.892
 C. VALENCIANA	535	17.969
 I. BALEARES	313	2.721
 ANDALUCIA	1.423	28.697
 MURCIA	181	3.456
 CEUTA	15	121
 MELILLA	0	0
 I. CANARIAS	751	18.993
	<b>8.732</b>	<b>326.846</b>

FUENTE: Datos del Censo de Flota Pesquera Operativa a 31 de Diciembre de cada año

Se han considerado "operativos" aquellos buques que en la fecha de referencia estaban en la lista tercera y vigentes en el Censo de Flota Pesquera Operativa.













Nº de buques pesqueros y arqueo (GT) de la flota por C. A. del puerto base. Año 2020

	Año 2020	
	Nº Buques	Arqueo (GT)
 GALICIA	4.330	136.125
 ASTURIAS	258	5.031
 CANTABRIA	135	6.929
 P. VASCO	200	89.822
 CATALUÑA	668	17.224
 C. VALENCIANA	549	17.894
 I. BALEARES	319	2.800
 ANDALUCIA	1.430	29.853
 MURCIA	178	3.448
 CEUTA	16	270
 MELILLA	0	0
 I. CANARIAS	756	20.179
	<b>8.839</b>	<b>329.572</b>

FUENTE: Datos del Censo de Flota Pesquera Operativa a 31 de Diciembre de cada año

Se han considerado "operativos" aquellos buques que en la fecha de referencia estaban en la lista tercera y vigentes en el Censo de Flota Pesquera Operativa.













**Nº de buques pesqueros y arqueo (GT) de la flota por C. A. del puerto base. Año 2019**

	Año 2019	
	Nº Buques	Arqueo (GT)
 GALICIA	4.357	138.259
 ASTURIAS	258	4.712
 CANTABRIA	132	6.907
 P. VASCO	199	90.192
 CATALUÑA	670	17.528
 C. VALENCIANA	557	17.886
 I. BALEARES	326	2.937
 ANDALUCIA	1.432	29.902
 MURCIA	177	3.396
 CEUTA	17	273
 MELILLA	0	0
 I. CANARIAS	759	20.453
	<b>8.884</b>	<b>332.445</b>

FUENTE: Datos del Censo de Flota Pesquera Operativa a 31 de Diciembre de cada año

Se han considerado "operativos" aquellos buques que en la fecha de referencia estaban en la lista tercera y vigentes en el Censo de Flota Pesquera Operativa.













Nº de buques pesqueros y arqueo (GT) de la flota por C. A. del puerto base. Año 2018

	Año 2018	
	Nº Buques	Arqueo (GT)
 GALICIA	4.400	137.830
 ASTURIAS	261	4.917
 CANTABRIA	133	7.062
 P. VASCO	200	87.232
 CATALUÑA	683	17.884
 C. VALENCIANA	567	17.934
 I. BALEARES	331	3.123
 ANDALUCIA	1.442	30.181
 MURCIA	170	3.283
 CEUTA	19	309
 MELILLA	0	0
 I. CANARIAS	766	21.702
	<b>8.972</b>	<b>331.458</b>

FUENTE: Datos del Censo de Flota Pesquera Operativa a 31 de Diciembre de cada año

Se han considerado "operativos" aquellos buques que en la fecha de referencia estaban en la lista tercera y vigentes en el Censo de Flota Pesquera Operativa.













Nº de buques pesqueros y arqueo (GT) de la flota por C. A. del puerto base. Año 2017

	Año 2017	
	Nº Buques	Arqueo (GT)
 GALICIA	4.466	143.155
 ASTURIAS	264	4.873
 CANTABRIA	133	7.124
 P. VASCO	201	68.879
 CATALUÑA	727	19.646
 C. VALENCIANA	577	17.865
 I. BALEARES	339	3.250
 ANDALUCIA	1.472	35.869
 MURCIA	170	2.547
 CEUTA	23	7.976
 MELILLA	0	0
 I. CANARIAS	774	22.628
	<b>9.146</b>	<b>333.813</b>

FUENTE: Datos del Censo de Flota Pesquera Operativa a 31 de Diciembre de cada año

Se han considerado "operativos" aquellos buques que en la fecha de referencia estaban en la lista tercera y vigentes en el Censo de Flota Pesquera Operativa.

Nº de buques pesqueros y arqueo (GT) de la flota por C. A. del puerto base. Año 2016













	Año 2016	
	Nº Buques	Arqueo (GT)
 GALICIA	4.534	145.362
 ASTURIAS	262	4.772
 CANTABRIA	133	7.138
 P. VASCO	201	68.887
 CATALUÑA	763	20.552
 C. VALENCIANA	587	18.336
 I. BALEARES	347	3.408
 ANDALUCIA	1.486	35.756
 MURCIA	177	2.682
 CEUTA	23	7.976
 MELILLA	0	0
 I. CANARIAS	786	22.811
	<b>9.299</b>	<b>337.679</b>

FUENTE: Datos del Censo de Flota Pesquera Operativa a 31 de Diciembre de cada año

Se han considerado "operativos" aquellos buques que en la fecha de referencia estaban en la lista tercera y vigentes en el Censo de Flota Pesquera Operativa.















Nº de buques pesqueros y arqueo (GT) de la flota por C. A. del puerto base. Año 2015

	Año 2015	
	Nº Buques	Arqueo (GT)
 GALICIA	4.562	148.685
 ASTURIAS	272	5.072
 CANTABRIA	133	7.123
 P. VASCO	201	69.157
 CATALUÑA	796	20.961
 C. VALENCIANA	588	18.108
 I. BALEARES	352	3.414
 ANDALUCIA	1.493	36.457
 MURCIA	188	2.720
 CEUTA	24	7.982
 MELILLA	0	0
 I. CANARIAS	800	22.889
	<b>9.409</b>	<b>342.569</b>

FUENTE: Datos del Censo de Flota Pesquera Operativa a 31 de Diciembre de cada año

Se han considerado "operativos" aquellos buques que en la fecha de referencia estaban en la lista tercera y vigentes en el Censo de Flota Pesquera Operativa.













Nº de buques pesqueros y arqueo (GT) de la flota por C. A. del puerto base. Año 2014

	Año 2014	
	Nº Buques	Arqueo (GT)
 GALICIA	4.664	152.558
 ASTURIAS	279	5.722
 CANTABRIA	138	7.867
 P. VASCO	211	74.838
 CATALUÑA	829	21.628
 C. VALENCIANA	586	18.038
 I. BALEARES	360	3.441
 ANDALUCIA	1.534	39.399
 MURCIA	189	2.720
 CEUTA	24	7.980
 MELILLA	0	0
 I. CANARIAS	821	23.363
	<b>9.635</b>	<b>357.556</b>

FUENTE: Datos del Censo de Flota Pesquera Operativa a 31 de Diciembre de cada año

Se han considerado "operativos" aquellos buques que en la fecha de referencia estaban en la lista tercera y vigentes en el Censo de Flota Pesquera Operativa.













Nº de buques pesqueros y arqueo (GT) de la flota por C. A. del puerto base. Año 2013

	Año 2013	
	Nº Buques	Arqueo (GT)
 GALICIA	4.739	159.875
 ASTURIAS	292	7.148
 CANTABRIA	138	8.569
 P. VASCO	221	76.899
 CATALUÑA	869	22.712
 C.VALENCIANA	583	18.277
 I. BALEARES	389	3.717
 ANDALUCIA	1.575	41.528
 MURCIA	202	3.100
 CEUTA	27	8.545
 MELILLA	0	0
 I.CANARIAS	836	22.246
	<b>9.871</b>	<b>372.617</b>

FUENTE: Datos del Censo de Flota Pesquera Operativa a 31 de Diciembre de cada año

Se han considerado "operativos" aquellos buques que en la fecha de referencia estaban en la lista tercera y vigentes en el Censo de Flota Pesquera Operativa.













Nº de buques pesqueros y arqueo (GT) de la flota por C. A. del puerto base. Año 2012

	Año 2012	
	Nº Buques	Arqueo (GT)
 GALICIA	4.843	164.484
 ASTURIAS	304	7.208
 CANTABRIA	139	8.503
 P. VASCO	227	78.450
 CATALUÑA	897	23.039
 C. VALENCIANA	611	18.357
 I. BALEARES	393	3.766
 ANDALUCIA	1.604	44.575
 MURCIA	210	3.321
 CEUTA	30	11.075
 MELILLA	0	0
 I. CANARIAS	858	22.018
	<b>10.116</b>	<b>384.796</b>

FUENTE: Datos del Censo de Flota Pesquera Operativa a 31 de Diciembre de cada año













Se han considerado "operativos" aquellos buques que en la fecha de referencia estaban en la lista tercera y vigentes en el Censo de Flota Pesquera Operativa.

Nº de buques pesqueros y arqueo (GT) de la flota por C. A. del puerto base. Año 2011

	Año 2011	
	Nº Buques	Arqueo (GT)
 GALICIA	4.989	167.657
 ASTURIAS	310	7.424
 CANTABRIA	139	8.722
 P. VASCO	238	80.859
 CATALUÑA	955	23.766
 C. VALENCIANA	624	18.970
 I. BALEARES	402	3.780
 ANDALUCIA	1.672	47.473
 MURCIA	212	3.277
 CEUTA	31	11.543
 MELILLA	0	0
 I. CANARIAS	933	25.429
	<b>10.505</b>	<b>398.901</b>













FUENTE: Datos del Censo de Flota Pesquera Operativa a 31 de Diciembre de cada año  
Se han considerado "operativos" aquellos buques que en la fecha de referencia estaban en la lista tercera en situación de activos y asignados a un censo de modalidad de pesca

**Nº de buques pesqueros y arqueo (GT) de la flota por C. A. del puerto base. Año 2010**

	Año 2010	
	Nº Buques	Arqueo (GT)
 GALICIA	5.106	173.054
 ASTURIAS	319	7.835
 CANTABRIA	157	9.515
 P. VASCO	257	83.699
 CATALUÑA	1.002	24.038
 C. VALENCIANA	663	20.837
 I. BALEARES	416	3.801
 ANDALUCIA	1.720	49.180
 MURCIA	215	3.308
 CEUTA	37	12.231
 MELILLA	0	0
 I. CANARIAS	955	26.772
	<b>10.847</b>	<b>414.269</b>













FUENTE: Datos del Censo de Flota Pesquera Operativa a 31 de Diciembre de cada año  
Se han considerado "operativos" aquellos buques que en la fecha de referencia estaban en la lista tercera en situación de activos y asignados a un censo de modalidad de pesca

Nº de buques pesqueros y arqueo (GT) de la flota por C. A. del puerto base. Año 2009

	Año 2009	
	Nº Buques	Arqueo (GT)
 GALICIA	5.198	187.431
 ASTURIAS	339	9.372
 CANTABRIA	168	10.726
 P. VASCO	263	84.040
 CATALUÑA	1.040	24.731
 C. VALENCIANA	697	22.427
 I. BALEARES	432	3.845
 ANDALUCIA	1.750	55.112
 MURCIA	221	3.597
 CEUTA	38	10.273
 MELILLA	1	81
 I. CANARIAS	969	27.362
	<b>11.116</b>	<b>438.997</b>

FUENTE: Datos del Censo de Flota Pesquera Operativa a 31 de Diciembre de cada año  
Se han considerado "operativos" aquellos buques que en la fecha de referencia estaban en la lista tercera en situación de activos y asignados a un censo de modalidad de pesca













Nº de buques pesqueros y arqueo (GT) de la flota por C. A. del puerto base. Año 2008

	Año 2008	
	Nº Buques	Arqueo (GT)
 GALICIA	5.225	193.921
 ASTURIAS	350	10.529
 CANTABRIA	168	10.763
 P. VASCO	267	84.481
 CATALUÑA	1.051	24.556
 C. VALENCIANA	720	24.053
 I. BALEARES	432	3.876
 ANDALUCIA	1.792	54.789
 MURCIA	226	3.622
 CEUTA	41	13.496
 MELILLA	1	81
 I. CANARIAS	974	29.696
	<b>11.247</b>	<b>453.864</b>

FUENTE: Datos del Censo de Flota Pesquera Operativa a 31 de Diciembre de cada año  
Se han considerado "operativos" aquellos buques que en la fecha de referencia estaban en la lista tercera en situación de activos y asignados a un censo de modalidad de pesca















Nº de buques pesqueros y arqueo (GT) de la flota por C. A. del puerto base. Año 2007

	Año 2007	
	Nº Buques	Arqueo (GT)
 GALICIA	6.277	196.312
 ASTURIAS	382	10.781
 CANTABRIA	173	10.959
 P. VASCO	292	86.001
 CATALUÑA	1.227	26.836
 C. VALENCIANA	790	26.183
 I. BALEARES	463	3.993
 ANDALUCIA	1.978	57.016
 MURCIA	263	3.828
 CEUTA	46	14.734
 MELILLA	9	276
 I. CANARIAS	1.102	31.314
	<b>13.002</b>	<b>468.234</b>

FUENTE: Datos del Censo de Flota Pesquera Operativa a 31 de Diciembre de cada año  
Se han considerado "operativos" aquellos buques que en la fecha de referencia estaban en la lista tercera en situación de activos y asignados a un censo de modalidad de pesca

Nº de buques pesqueros y arqueo (GT) de la flota por C. A. del puerto base. Año 2006

	Año 2006	
	Nº Buques	Arqueo (GT)
 GALICIA	6.400	202.186
 ASTURIAS	396	11.207
 CANTABRIA	180	11.304
 P. VASCO	302	86.708
 CATALUÑA	1.263	27.341
 C. VALENCIANA	822	27.275
 I. BALEARES	471	4.068
 ANDALUCIA	2.031	62.009
 MURCIA	274	4.032
 CEUTA	48	13.511
 MELILLA	14	323
 I. CANARIAS	1.130	32.550
	<b>13.331</b>	<b>482.514</b>

FUENTE: Datos del Censo de Flota Pesquera Operativa a 31 de Diciembre de cada año  
Se han considerado "operativos" aquellos buques que en la fecha de referencia estaban en la lista tercera en situación de activos y asignados a un censo de modalidad de pesca