

# VIÑEDO



# VIÑEDO DE UVA DE MESA

PROVINCIA Y COM. AUTÓNOMA	DATO	MES											
		Ene.	Feb.	Mar.	Abr.	May	Jun.	Jul.	Ago.	Sep.	Oct.	Nov	Dic.
<b>A CORUÑA</b>													
A-Floración (ha)	0												
B-Recolección (tn)	0												
C-Comercialización (tn)	0												
<b>LUGO</b>													
A-Floración (ha)	0												
B-Recolección (tn)	0												
C-Comercialización (tn)	0												
<b>OURENSE</b>													
A-Floración (ha)	0												
B-Recolección (tn)	0												
C-Comercialización (tn)	0												
<b>PONTEVEDRA</b>													
A-Floración (ha)	0												
B-Recolección (tn)	0												
C-Comercialización (tn)	0												
<b>GALICIA</b>													
A-Floración (ha)	0												
B-Recolección (tn)	0												
C-Comercialización (tn)	0												
<b>PRINCIPADO DE ASTURIAS</b>													
A-Floración (ha)	0												
B-Recolección (tn)	0												
C-Comercialización (tn)	0												
<b>CANTABRIA</b>													
A-Floración (ha)	0												
B-Recolección (tn)	0												
C-Comercialización (tn)	0												
<b>ÁLAVA</b>													
A-Floración (ha)	0												
B-Recolección (tn)	0												
C-Comercialización (tn)	0												
<b>GUIPÚZCOA</b>													
A-Floración (ha)	0												
B-Recolección (tn)	0												
C-Comercialización (tn)	0												
<b>VIZCAYA</b>													
A-Floración (ha)	0												
B-Recolección (tn)	0												
C-Comercialización (tn)	0												
<b>PAÍS VASCO</b>													
A-Floración (ha)	0												
B-Recolección (tn)	0												
C-Comercialización (tn)	0												

# VIÑEDO de uva de mesa

PROVINCIA Y COM. AUTÓNOMA	DATO	MES											
		Ene.	Feb.	Mar.	Abr.	May	Jun.	Jul.	Ago.	Sep.	Oct.	Nov	Dic.
<b>COMUNIDAD FORAL DE NAVARRA</b>													
A-Floración (ha)	0												
B-Recolección (tn)	0												
C-Comercialización (tn)	0												
<b>LA RIOJA</b>													
A-Floración (ha)	5					100							
B-Recolección (tn)	65								50	50			
C-Comercialización (tn)	65								50	50			
<b>HUESCA</b>													
A-Floración (ha)	7				30	70							
B-Recolección (tn)	39							30	60	10			
C-Comercialización (tn)	39							30	60	10			
<b>TERUEL</b>													
A-Floración (ha)	5				30	70							
B-Recolección (tn)	16								70	30			
C-Comercialización (tn)	16								70	30			
<b>ZARAGOZA</b>													
A-Floración (ha)	152				30	70							
B-Recolección (tn)	555							30	70				
C-Comercialización (tn)	555							30	60	10			
<b>ARAGÓN</b>													
A-Floración (ha)	164				30	70							
B-Recolección (tn)	610							29	70	1			
C-Comercialización (tn)	610							29	60	11			
<b>BARCELONA</b>													
A-Floración (ha)	0												
B-Recolección (tn)	0												
C-Comercialización (tn)	0												
<b>GIRONA</b>													
A-Floración (ha)	1				100								
B-Recolección (tn)	5								40	60			
C-Comercialización (tn)	5								20	30	30	20	
<b>LLEIDA</b>													
A-Floración (ha)	4				100								
B-Recolección (tn)	17								40	60			
C-Comercialización (tn)	17								20	30	30	20	
<b>TARRAGONA</b>													
A-Floración (ha)	3				100								
B-Recolección (tn)	24								70	30			
C-Comercialización (tn)	24								40	30	20	10	
<b>CATALUÑA</b>													
A-Floración (ha)	8				100								
B-Recolección (tn)	46								56	44			
C-Comercialización (tn)	46								30	30	25	15	
<b>ILLES BALEARES</b>													
A-Floración (ha)	50				100								
B-Recolección (tn)	369							20	50	30			
C-Comercialización (tn)	369							10	50	40			
<b>ÁVILA</b>													
A-Floración (ha)	1			10	40	50							
B-Recolección (tn)	5								20	80			
C-Comercialización (tn)	5								20	80			
<b>BURGOS</b>													
A-Floración (ha)	0												
B-Recolección (tn)	0												
C-Comercialización (tn)	0												

# VIÑEDO de uva de mesa

PROVINCIA Y COM. AUTÓNOMA	DATO	MES											
		Ene.	Feb.	Mar.	Abr.	May	Jun.	Jul.	Ago.	Sep.	Oct.	Nov	Dic.
<b>LEÓN</b>													
A-Floración (ha)	0												
B-Recolección (tn)	0												
C-Comercialización (tn)	0												
<b>PALENCIA</b>													
A-Floración (ha)	0												
B-Recolección (tn)	0												
C-Comercialización (tn)	0												
<b>SALAMANCA</b>													
A-Floración (ha)	2					100							
B-Recolección (tn)	13								80	20			
C-Comercialización (tn)	13								80	20			
<b>SEGOVIA</b>													
A-Floración (ha)	0												
B-Recolección (tn)	0												
C-Comercialización (tn)	0												
<b>SORIA</b>													
A-Floración (ha)	0												
B-Recolección (tn)	0												
C-Comercialización (tn)	0												
<b>VALLADOLID</b>													
A-Floración (ha)	1					100							
B-Recolección (tn)	8								80	20			
C-Comercialización (tn)	8								80	20			
<b>ZAMORA</b>													
A-Floración (ha)	0												
B-Recolección (tn)	0												
C-Comercialización (tn)	0												
<b>CASTILLA Y LEÓN</b>													
A-Floración (ha)	4			3	10	13	74						
B-Recolección (tn)	26								4	80	16		
C-Comercialización (tn)	26								4	80	16		
<b>COMUNIDAD DE MADRID</b>													
A-Floración (ha)	11				50	50							
B-Recolección (tn)	35									100			
C-Comercialización (tn)	35									60	40		
<b>ALBACETE</b>													
A-Floración (ha)	23					10	90						
B-Recolección (tn)	253								30	70			
C-Comercialización (tn)	253								30	70			
<b>CIUDAD REAL</b>													
A-Floración (ha)	0												
B-Recolección (tn)	0												
C-Comercialización (tn)	0												
<b>CUENCA</b>													
A-Floración (ha)	38					10	90						
B-Recolección (tn)	169								30	70			
C-Comercialización (tn)	169								30	70			
<b>GUADALAJARA</b>													
A-Floración (ha)	0												
B-Recolección (tn)	0												
C-Comercialización (tn)	0												
<b>TOLEDO</b>													
A-Floración (ha)	29					30	70						
B-Recolección (tn)	520								40	50	10		
C-Comercialización (tn)	520								40	50	10		

# VIÑEDO de uva de mesa

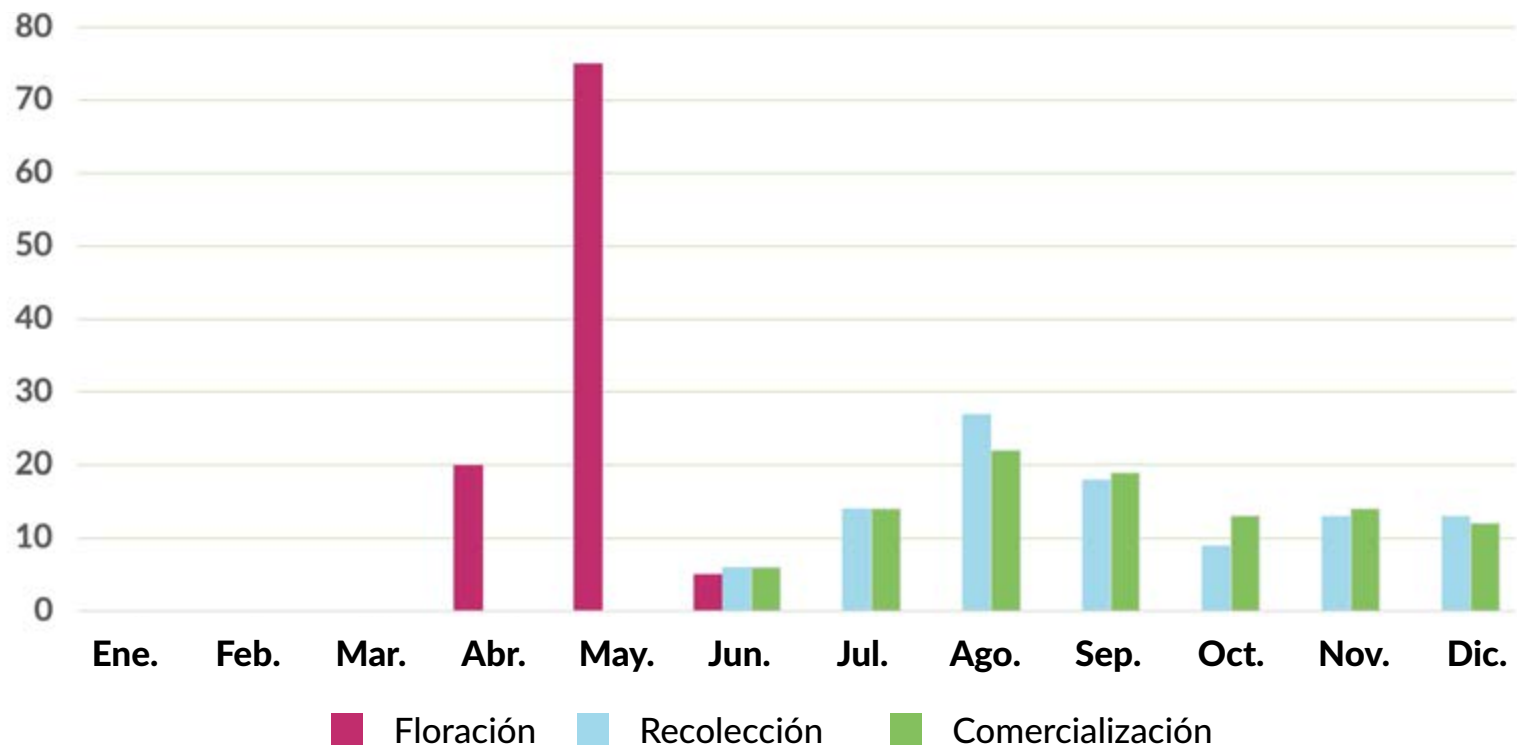
PROVINCIA Y COM. AUTÓNOMA	DATO	MES											
		Ene.	Feb.	Mar.	Abr.	May	Jun.	Jul.	Ago.	Sep.	Oct.	Nov	Dic.
<b>CASTILLA - LA MANCHA</b>													
A-Floración (ha)	90					16	84						
B-Recolección (tn)	942							13	53	28	6		
C-Comercialización (tn)	942							13	53	28	6		
<b>ALICANTE</b>													
A-Floración (ha)	5.328			5	93	2							
B-Recolección (tn)	80.383						1	23	22	8	23	23	
C-Comercialización (tn)	80.383							10	25	20	25	20	
<b>CASTELLÓN</b>													
A-Floración (ha)	107				35	65							
B-Recolección (tn)	226						5	40	35	20			
C-Comercialización (tn)	226						5	40	35	20			
<b>VALENCIA</b>													
A-Floración (ha)	278			10	80	10							
B-Recolección (tn)	794							50	50				
C-Comercialización (tn)	794							50	50				
<b>COMUNITAT VALENCIANA</b>													
A-Floración (ha)	5.713			5	91	4							
B-Recolección (tn)	81.403						1	23	22	8	23	23	
C-Comercialización (tn)	81.403							10	25	20	25	20	
<b>REGIÓN DE MURCIA</b>													
A-Floración (ha)	5.268				40	60							
B-Recolección (tn)	162.312						10	20	25	15	10	10	10
C-Comercialización (tn)	162.312						10	20	25	15	10	10	10
<b>BADAJOS</b>													
A-Floración (ha)	213				60	40							
B-Recolección (tn)	1.839						33	67					
C-Comercialización (tn)	1.839						33	67					
<b>CÁCERES</b>													
A-Floración (ha)	3				50	50							
B-Recolección (tn)	13						33	67					
C-Comercialización (tn)	13						33	67					
<b>EXTREMADURA</b>													
A-Floración (ha)	216				60	40							
B-Recolección (tn)	1.852						33	67					
C-Comercialización (tn)	1.852						33	67					
<b>ALMERÍA</b>													
A-Floración (ha)	79				50	50							
B-Recolección (tn)	1.677							25	55	20			
C-Comercialización (tn)	1.677							25	55	20			
<b>CÁDIZ</b>													
A-Floración (ha)	208				20	80							
B-Recolección (tn)	1.898							25	75				
C-Comercialización (tn)	1.898							25	50	25			
<b>CÓRDOBA</b>													
A-Floración (ha)	5				10	80	10						
B-Recolección (tn)	29						20	60	20				
C-Comercialización (tn)	29						20	60	20				
<b>GRANADA</b>													
A-Floración (ha)	41				10	80	10						
B-Recolección (tn)	691						70	30					
C-Comercialización (tn)	691						70	30					
<b>HUELVA</b>													
A-Floración (ha)	89				20	80							
B-Recolección (tn)	949							20	60	20			
C-Comercialización (tn)	949							20	60	20			

# VIÑEDO de uva de mesa

PROVINCIA Y COM. AUTÓNOMA	DATO	MES											
		Ene.	Feb.	Mar.	Abr.	May	Jun.	Jul.	Ago.	Sep.	Oct.	Nov	Dic.
<b>JAÉN</b>													
A-Floración (ha)	17				20	70	10						
B-Recolección (tn)	109							20	70	10			
C-Comercialización (tn)	109							20	70	10			
<b>MÁLAGA</b>													
A-Floración (ha)	1.010				10	70	20						
B-Recolección (tn)	1.908							20	70	10			
C-Comercialización (tn)	1.908							20	70	10			
<b>SEVILLA</b>													
A-Floración (ha)	519				10	80	10						
B-Recolección (tn)	10.535							20	60	10	10		
C-Comercialización (tn)	10.535							20	60	10	10		
<b>ANDALUCÍA</b>													
A-Floración (ha)	1.968				11	74	15						
B-Recolección (tn)	17.796							17	48	21	12	2	
C-Comercialización (tn)	17.796							17	48	18	15	2	
<b>LAS PALMAS</b>													
A-Floración (ha)	76	5	20	50	25								
B-Recolección (tn)	267						3	10	25	55	7		
C-Comercialización (tn)	267						3	10	25	55	7		
<b>SANTA CRUZ DE TENERIFE</b>													
A-Floración (ha)	26	5	20	50	25								
B-Recolección (tn)	134						3	10	25	55	7		
C-Comercialización (tn)	134						3	10	25	55	7		
<b>CANARIAS</b>													
A-Floración (ha)	102	5	20	50	25								
B-Recolección (tn)	401						3	10	25	55	7		
C-Comercialización (tn)	401						3	10	25	55	7		
<b>TOTAL NACIONAL</b>													
A-Floración (ha)	13.599				20	75	5						
B-Recolección (tn)	265.857							6	14	27	18	9	13
C-Comercialización (tn)	265.857							6	14	22	19	13	14

# VIÑEDO DE UVA DE MESA

## Floración, recolección y comercialización



[Volver a Contenido](#)

# V I Ñ E D O D E U V A D E V I N I F I C A C I Ó N

PROVINCIA Y COM. AUTÓNOMA	DATO	MES											
		Ene.	Feb.	Mar.	Abr.	May	Jun.	Jul.	Ago.	Sep.	Oct.	Nov	Dic.
<b>A CORUÑA</b>													
A-Floración (ha)	2.369						100						
B-Recolección (tn)	14.119								75	25			
C-Comercialización (tn)	14.119								75	25			
<b>LUGO</b>													
A-Floración (ha)	1.893						100						
B-Recolección (tn)	8.676								75	25			
C-Comercialización (tn)	8.676								75	25			
<b>OURENSE</b>													
A-Floración (ha)	8.136						100						
B-Recolección (tn)	41.819								50	50			
C-Comercialización (tn)	41.819								50	50			
<b>PONTEVEDRA</b>													
A-Floración (ha)	11.901						100						
B-Recolección (tn)	84.686								50	50			
C-Comercialización (tn)	84.686								50	50			
<b>GALICIA</b>													
A-Floración (ha)	24.299						100						
B-Recolección (tn)	149.300								54	46			
C-Comercialización (tn)	149.300								54	46			
<b>PRINCIPADO DE ASTURIAS</b>													
A-Floración (ha)	51						60	40					
B-Recolección (tn)	180								20	80			
C-Comercialización (tn)	180								20	80			
<b>CANTABRIA</b>													
A-Floración (ha)	113					30	70						
B-Recolección (tn)	461								10	70	20		
C-Comercialización (tn)	461				25	25					10	40	
<b>ÁLAVA</b>													
A-Floración (ha)	13.286						100						
B-Recolección (tn)	91.069								10	85	5		
C-Comercialización (tn)	91.069								45	50	5		
<b>GUIPÚZCOA</b>													
A-Floración (ha)	379						100						
B-Recolección (tn)	3.833								5	95			
C-Comercialización (tn)	3.833								30	70			
<b>VIZCAYA</b>													
A-Floración (ha)	373						100						
B-Recolección (tn)	2.571								5	95			
C-Comercialización (tn)	2.571								30	70			
<b>PAÍS VASCO</b>													
A-Floración (ha)	14.038						100						
B-Recolección (tn)	97.473								10	85	5		
C-Comercialización (tn)	97.473								44	51	5		



# VIÑEDO de uva de vinificación

PROVINCIA Y COM. AUTÓNOMA	DATO	MES											
		ENE.	FEB.	MAR.	ABR.	MAY.	JUN.	JUL.	AGO.	SEP.	OCT.	NOV.	DIC.
<b>COMUNIDAD FORAL DE NAVARRA</b>													
A-Floración (ha)	17.708					100							
B-Recolección (tn)	128.282							5	45	45	5		
C-Comercialización (tn)	128.282							5	45	45	5		
<b>LA RIOJA</b>													
A-Floración (ha)	43.126				40	60							
B-Recolección (tn)	312.310							5	55	30	10		
C-Comercialización (tn)	312.310								30	70			
<b>HUESCA</b>													
A-Floración (ha)	5.116				30	70							
B-Recolección (tn)	23.381							5	17	50	18	10	
C-Comercialización (tn)	23.381							5	17	50	18	10	
<b>TERUEL</b>													
A-Floración (ha)	2.082				30	70							
B-Recolección (tn)	5.593								75	25			
C-Comercialización (tn)	5.593								75	25			
<b>ZARAGOZA</b>													
A-Floración (ha)	27.801				30	70							
B-Recolección (tn)	151.011							1	4	43	33	19	
C-Comercialización (tn)	151.011							1	4	43	33	19	
<b>ARAGÓN</b>													
A-Floración (ha)	34.999				30	70							
B-Recolección (tn)	179.985							1	6	45	31	17	
C-Comercialización (tn)	179.985							1	6	45	31	17	
<b>BARCELONA</b>													
A-Floración (ha)	20.835					80	20						
B-Recolección (tn)	193.240								30	60	10		
C-Comercialización (tn)	154.592								30	60	10		
<b>GIRONA</b>													
A-Floración (ha)	2.102					100							
B-Recolección (tn)	7.951									40	60		
C-Comercialización (tn)	7.951	20	20								20	20	20
<b>LLEIDA</b>													
A-Floración (ha)	4.335					100							
B-Recolección (tn)	38.254									40	60		
C-Comercialización (tn)	38.254	20	20								10	20	30
<b>TARRAGONA</b>													
A-Floración (ha)	25.146					100							
B-Recolección (tn)	192.158								5	75	20		
C-Comercialización (tn)	192.158	20	20								10	20	30
<b>CATALUÑA</b>													
A-Floración (ha)	52.418				60	32	8						
B-Recolección (tn)	431.603								16	64	20		
C-Comercialización (tn)	392.955	12	12						12	24	10	12	18
<b>ILLES BALEARES</b>													
A-Floración (ha)	1.582					100							
B-Recolección (tn)	8.853								40	60			
C-Comercialización (tn)	8.853								40	60			
<b>ÁVILA</b>													
A-Floración (ha)	4.249			10	40	50							
B-Recolección (tn)	4.693								10	90			
C-Comercialización (tn)	4.693								10	90			
<b>BURGOS</b>													
A-Floración (ha)	16.264					90	10						
B-Recolección (tn)	88.515									30	70		
C-Comercialización (tn)	88.515									30	70		

# VIÑEDO de uva de vinificación

PROVINCIA Y COM. AUTÓNOMA	DATO	MES											
		Ene.	Feb.	Mar.	Abr.	May	Jun.	Jul.	Ago.	Sep.	Oct.	Nov	Dic.
<b>LEÓN</b>													
A-Floración (ha)	11.698						70	30					
B-Recolección (tn)	25.135								70	30			
C-Comercialización (tn)	25.135								70	30			
<b>PALENCIA</b>													
A-Floración (ha)	533					100							
B-Recolección (tn)	1.734								30	70			
C-Comercialización (tn)	1.734	20	15							10	30	25	
<b>SALAMANCA</b>													
A-Floración (ha)	1.873					100							
B-Recolección (tn)	1.643								70	30			
C-Comercialización (tn)	1.643								70	30			
<b>SEGOVIA</b>													
A-Floración (ha)	1.646					100							
B-Recolección (tn)	11.116								50	50			
C-Comercialización (tn)	11.116								50	50			
<b>SORIA</b>													
A-Floración (ha)	1.373					20	80						
B-Recolección (tn)	4.998									100			
C-Comercialización (tn)	4.998									100			
<b>VALLADOLID</b>													
A-Floración (ha)	22.157					100							
B-Recolección (tn)	144.572								70	30			
C-Comercialización (tn)	144.572								70	30			
<b>ZAMORA</b>													
A-Floración (ha)	12.395					100							
B-Recolección (tn)	50.733								50	50			
C-Comercialización (tn)	50.733								50	50			
<b>CASTILLA Y LEÓN</b>													
A-Floración (ha)	72.188			1	2	6	84	7					
B-Recolección (tn)	333.139								55	45			
C-Comercialización (tn)	333.139								55	45			
<b>COMUNIDAD DE MADRID</b>													
A-Floración (ha)	4.312			50	50								
B-Recolección (tn)	16.495								40	60			
C-Comercialización (tn)	16.495								40	60			
<b>ALBACETE</b>													
A-Floración (ha)	78.911					10	90						
B-Recolección (tn)	482.044								10	70	20		
C-Comercialización (tn)	482.044								10	70	20		
<b>CIUDAD REAL</b>													
A-Floración (ha)	148.289					10	90						
B-Recolección (tn)	1.555.160								10	75	15		
C-Comercialización (tn)	1.555.160								5	60	35		
<b>CUENCA</b>													
A-Floración (ha)	84.377					10	90						
B-Recolección (tn)	454.217								10	70	20		
C-Comercialización (tn)	454.217								10	70	20		
<b>GUADALAJARA</b>													
A-Floración (ha)	1.551					70	30						
B-Recolección (tn)	6.337								30	50	20		
C-Comercialización (tn)	6.337								10	30	50	10	
<b>TOLEDO</b>													
A-Floración (ha)	106.166					60	40						
B-Recolección (tn)	652.321								10	70	20		
C-Comercialización (tn)	652.321								10	70	20		

# VIÑEDO de uva de vinificación

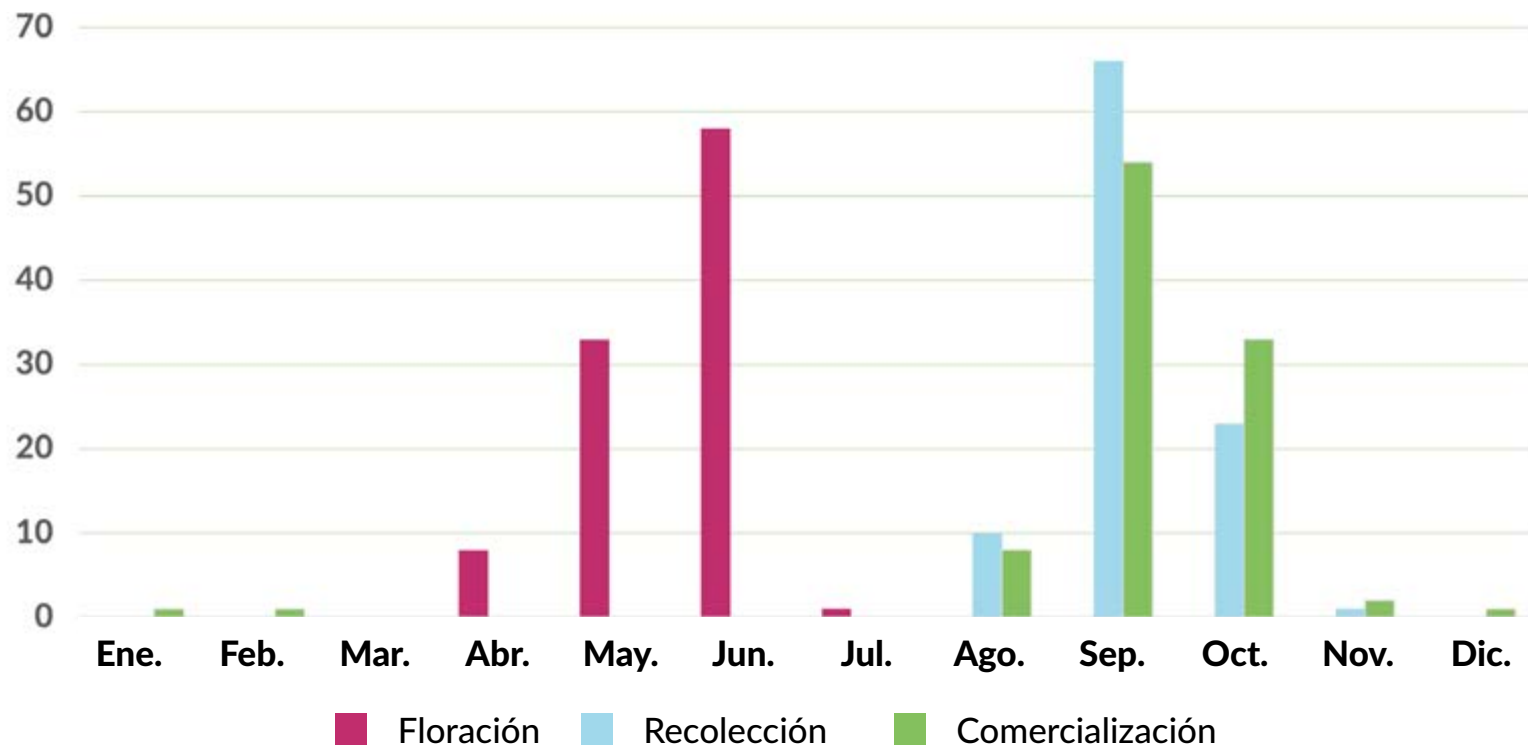
PROVINCIA Y COM. AUTÓNOMA	DATO	MES											
		Ene.	Feb.	Mar.	Abr.	May	Jun.	Jul.	Ago.	Sep.	Oct.	Nov	Dic.
<b>CASTILLA - LA MANCHA</b>													
A-Floración (ha)	419.294					23	77						
B-Recolección (tn)	3.150.079							10	72	18			
C-Comercialización (tn)	3.150.079							8	65	27			
<b>ALICANTE</b>													
A-Floración (ha)	11.217					95	5						
B-Recolección (tn)	30.521								15	85			
C-Comercialización (tn)	30.521								15	85			
<b>CASTELLÓN</b>													
A-Floración (ha)	748					35	65						
B-Recolección (tn)	1.411							10	70	20			
C-Comercialización (tn)	1.411							10	70	20			
<b>VALENCIA</b>													
A-Floración (ha)	43.481					40	60						
B-Recolección (tn)	193.418							15	70	15			
C-Comercialización (tn)	193.418									100			
<b>COMUNITAT VALENCIANA</b>													
A-Floración (ha)	55.446					51	49						
B-Recolección (tn)	225.350							13	62	25			
C-Comercialización (tn)	225.350								2	98			
<b>REGIÓN DE MURCIA</b>													
A-Floración (ha)	23.794					45	55						
B-Recolección (tn)	47.853								45	50	5		
C-Comercialización (tn)	47.853								10	78	12		
<b>BADAJOS</b>													
A-Floración (ha)	70.187					60	40						
B-Recolección (tn)	539.009							10	70	20			
C-Comercialización (tn)	539.009							10	70	20			
<b>CÁCERES</b>													
A-Floración (ha)	3.257					50	50						
B-Recolección (tn)	5.938							5	75	20			
C-Comercialización (tn)	5.938							5	75	20			
<b>EXTREMADURA</b>													
A-Floración (ha)	73.444					60	40						
B-Recolección (tn)	544.947							10	70	20			
C-Comercialización (tn)	544.947							10	70	20			
<b>ALMERÍA</b>													
A-Floración (ha)	1.042					50	50						
B-Recolección (tn)	1.384								40	60			
C-Comercialización (tn)	1.384								40	60			
<b>CÁDIZ</b>													
A-Floración (ha)	9.315					15	85						
B-Recolección (tn)	70.223							50	50				
C-Comercialización (tn)	70.223							50	50				
<b>CÓRDOBA</b>													
A-Floración (ha)	5.984					50	50						
B-Recolección (tn)	49.104							75	25				
C-Comercialización (tn)	49.104							75	25				
<b>GRANADA</b>													
A-Floración (ha)	3.098					10	80	10					
B-Recolección (tn)	6.619							10	90				
C-Comercialización (tn)	6.619							10	90				
<b>HUELVA</b>													
A-Floración (ha)	2.963					15	85						
B-Recolección (tn)	30.346								90	10			
C-Comercialización (tn)	30.346								90	10			

# VIÑEDO de uva de vinificación

PROVINCIA Y COM. AUTÓNOMA	DATO	MES											
		Ene.	Feb.	Mar.	Abr.	May	Jun.	Jul.	Ago.	Sep.	Oct.	Nov	Dic.
<b>JAÉN</b>													
A-Floración (ha)	262				20	70	10						
B-Recolección (tn)	784							20	70	10			
C-Comercialización (tn)	784							20	70	10			
<b>MÁLAGA</b>													
A-Floración (ha)	1.921				10	70	20						
B-Recolección (tn)	6.886							33	67				
C-Comercialización (tn)	6.886							33	67				
<b>SEVILLA</b>													
A-Floración (ha)	617			10	50	40							
B-Recolección (tn)	4.915							60	40				
C-Comercialización (tn)	4.915							60	40				
<b>ANDALUCÍA</b>													
A-Floración (ha)	25.202				23	72	5						
B-Recolección (tn)	170.261							46	52	2			
C-Comercialización (tn)	170.261							46	52	2			
<b>LAS PALMAS</b>													
A-Floración (ha)	2.198			20	50	30							
B-Recolección (tn)	2.831							20	60	20			
C-Comercialización (tn)	2.831								70	30			
<b>SANTA CRUZ DE TENERIFE</b>													
A-Floración (ha)	5.593			20	50	30							
B-Recolección (tn)	12.955							20	60	20			
C-Comercialización (tn)	12.955								70	30			
<b>CANARIAS</b>													
A-Floración (ha)	7.791			20	50	30							
B-Recolección (tn)	15.786							20	60	20			
C-Comercialización (tn)	15.786								70	30			
<b>TOTAL NACIONAL</b>													
A-Floración (ha)	869.805				8	33	58	1					
B-Recolección (tn)	5.812.357							10	66	23	1		
C-Comercialización (tn)	5.773.709	1	1					8	54	33	2	1	

# VIÑEDO DE UVA DE VINIFICACIÓN

## Floración, recolección y comercialización



[Volver a Contenido](#)

# VIÑEDO DE UVA DE PASIFICACIÓN

PROVINCIA Y COM. AUTÓNOMA	DATO	MES											
		Ene.	Feb.	Mar.	Abr.	May	Jun.	Jul.	Ago.	Sep.	Oct.	Nov	Dic.
<b>A CORUÑA</b>													
A-Floración (ha)	0												
B-Recolección (tn)	0												
C-Comercialización (tn)	0												
<b>LUGO</b>													
A-Floración (ha)	0												
B-Recolección (tn)	0												
C-Comercialización (tn)	0												
<b>OURENSE</b>													
A-Floración (ha)	0												
B-Recolección (tn)	0												
C-Comercialización (tn)	0												
<b>PONTEVEDRA</b>													
A-Floración (ha)	0												
B-Recolección (tn)	0												
C-Comercialización (tn)	0												
<b>GALICIA</b>													
A-Floración (ha)	0												
B-Recolección (tn)	0												
C-Comercialización (tn)	0												
<b>PRINCIPADO DE ASTURIAS</b>													
A-Floración (ha)	0												
B-Recolección (tn)	0												
C-Comercialización (tn)	0												
<b>CANTABRIA</b>													
A-Floración (ha)	0												
B-Recolección (tn)	0												
C-Comercialización (tn)	0												
<b>ÁLAVA</b>													
A-Floración (ha)	0												
B-Recolección (tn)	0												
C-Comercialización (tn)	0												
<b>GUIPÚZCOA</b>													
A-Floración (ha)	0												
B-Recolección (tn)	0												
C-Comercialización (tn)	0												
<b>VIZCAYA</b>													
A-Floración (ha)	0												
B-Recolección (tn)	0												
C-Comercialización (tn)	0												
<b>PAÍS VASCO</b>													
A-Floración (ha)	0												
B-Recolección (tn)	0												
C-Comercialización (tn)	0												

# VIÑEDO de uva de pasificación

PROVINCIA Y COM. AUTÓNOMA	DATO	MES											
		Ene.	Feb.	Mar.	Abr.	May	Jun.	Jul.	Ago.	Sep.	Oct.	Nov	Dic.
<b>COMUNIDAD FORAL DE NAVARRA</b>													
A-Floración (ha)	0												
B-Recolección (tn)	0												
C-Comercialización (tn)	0												
<b>LA RIOJA</b>													
A-Floración (ha)	0												
B-Recolección (tn)	0												
C-Comercialización (tn)	0												
<b>HUESCA</b>													
A-Floración (ha)	0												
B-Recolección (tn)	0												
C-Comercialización (tn)	0												
<b>TERUEL</b>													
A-Floración (ha)	0												
B-Recolección (tn)	0												
C-Comercialización (tn)	0												
<b>ZARAGOZA</b>													
A-Floración (ha)	0												
B-Recolección (tn)	0												
C-Comercialización (tn)	0												
<b>ARAGÓN</b>													
A-Floración (ha)	0												
B-Recolección (tn)	0												
C-Comercialización (tn)	0												
<b>BARCELONA</b>													
A-Floración (ha)	0												
B-Recolección (tn)	0												
C-Comercialización (tn)	0												
<b>GIRONA</b>													
A-Floración (ha)	0												
B-Recolección (tn)	0												
C-Comercialización (tn)	0												
<b>LLEIDA</b>													
A-Floración (ha)	0												
B-Recolección (tn)	0												
C-Comercialización (tn)	0												
<b>TARRAGONA</b>													
A-Floración (ha)	0												
B-Recolección (tn)	0												
C-Comercialización (tn)	0												
<b>CATALUÑA</b>													
A-Floración (ha)	0												
B-Recolección (tn)	0												
C-Comercialización (tn)	0												
<b>ILLES BALEARES</b>													
A-Floración (ha)	0												
B-Recolección (tn)	0												
C-Comercialización (tn)	0												
<b>ÁVILA</b>													
A-Floración (ha)	0												
B-Recolección (tn)	0												
C-Comercialización (tn)	0												
<b>BURGOS</b>													
A-Floración (ha)	0												
B-Recolección (tn)	0												
C-Comercialización (tn)	0												

# VIÑEDO de uva de pasificación

PROVINCIA Y COM. AUTÓNOMA	DATO	MES											
		Ene.	Feb.	Mar.	Abr.	May	Jun.	Jul.	Ago.	Sep.	Oct.	Nov	Dic.
<b>LEÓN</b>													
A-Floración (ha)	0												
B-Recolección (tn)	0												
C-Comercialización (tn)	0												
<b>PALENCIA</b>													
A-Floración (ha)	0												
B-Recolección (tn)	0												
C-Comercialización (tn)	0												
<b>SALAMANCA</b>													
A-Floración (ha)	0												
B-Recolección (tn)	0												
C-Comercialización (tn)	0												
<b>SEGOVIA</b>													
A-Floración (ha)	1					100							
B-Recolección (tn)	2								50	50			
C-Comercialización (tn)	2								50	50			
<b>SORIA</b>													
A-Floración (ha)	0												
B-Recolección (tn)	0												
C-Comercialización (tn)	0												
<b>VALLADOLID</b>													
A-Floración (ha)	0												
B-Recolección (tn)	0												
C-Comercialización (tn)	0												
<b>ZAMORA</b>													
A-Floración (ha)	0												
B-Recolección (tn)	0												
C-Comercialización (tn)	0												
<b>CASTILLA Y LEÓN</b>													
A-Floración (ha)	1					100							
B-Recolección (tn)	2								50	50			
C-Comercialización (tn)	2								50	50			
<b>COMUNIDAD DE MADRID</b>													
A-Floración (ha)	0												
B-Recolección (tn)	0												
C-Comercialización (tn)	0												
<b>ALBACETE</b>													
A-Floración (ha)	0												
B-Recolección (tn)	0												
C-Comercialización (tn)	0												
<b>CIUDAD REAL</b>													
A-Floración (ha)	0												
B-Recolección (tn)	0												
C-Comercialización (tn)	0												
<b>CUENCA</b>													
A-Floración (ha)	0												
B-Recolección (tn)	0												
C-Comercialización (tn)	0												
<b>GUADALAJARA</b>													
A-Floración (ha)	0												
B-Recolección (tn)	0												
C-Comercialización (tn)	0												
<b>TOLEDO</b>													
A-Floración (ha)	0												
B-Recolección (tn)	0												
C-Comercialización (tn)	0												



# VIÑEDO de uva de pasificación

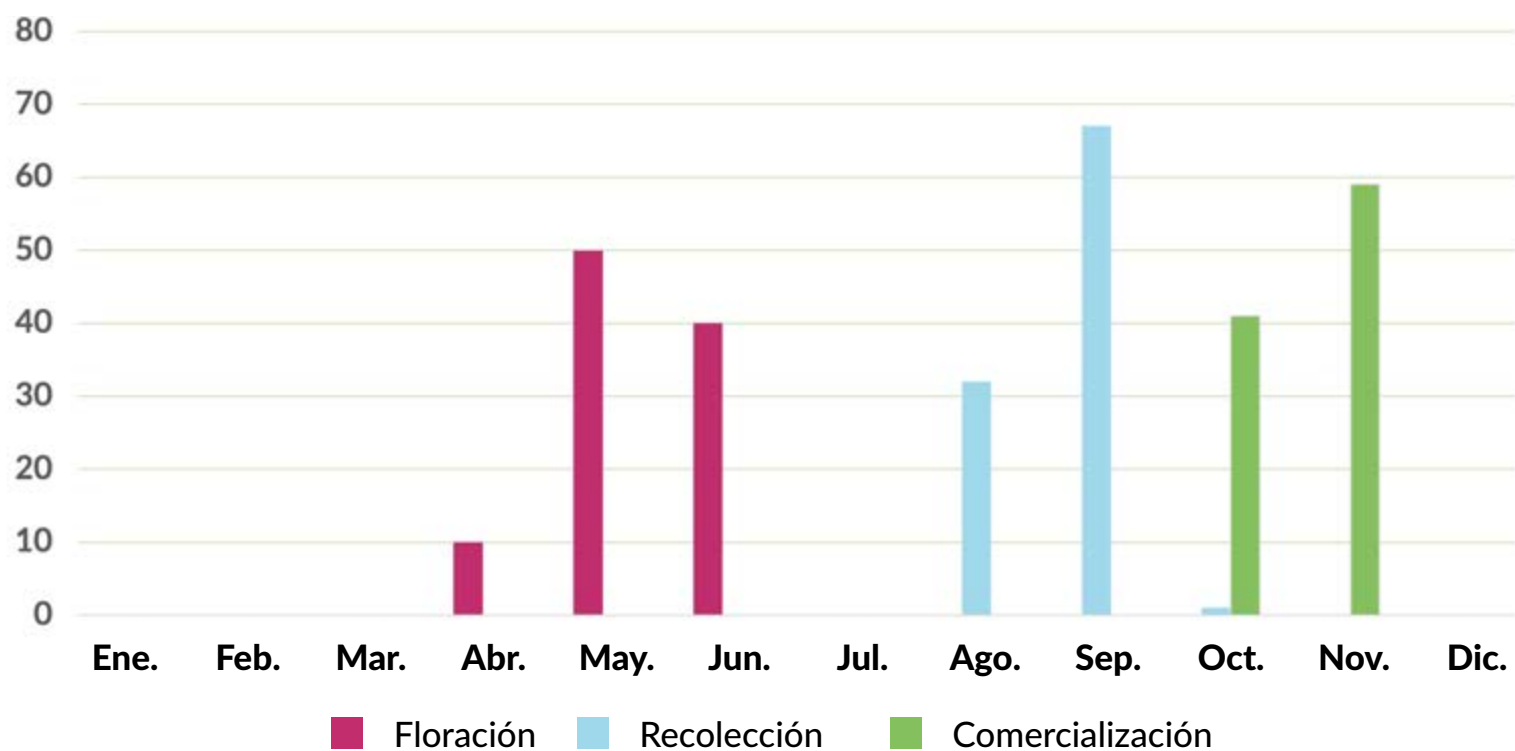
PROVINCIA Y COM. AUTÓNOMA	DATO	MES											
		Ene.	Feb.	Mar.	Abr.	May	Jun.	Jul.	Ago.	Sep.	Oct.	Nov	Dic.
<b>CASTILLA - LA MANCHA</b>													
A-Floración (ha)	0												
B-Recolección (tn)	0												
C-Comercialización (tn)	0												
<b>ALICANTE</b>													
A-Floración (ha)	6				5	95							
B-Recolección (tn)	28								75	25			
C-Comercialización (tn)	28									80	20		
<b>CASTELLÓN</b>													
A-Floración (ha)	0												
B-Recolección (tn)	0												
C-Comercialización (tn)	0												
<b>VALENCIA</b>													
A-Floración (ha)	0												
B-Recolección (tn)	0												
C-Comercialización (tn)	0												
<b>COMUNITAT VALENCIANA</b>													
A-Floración (ha)	6				5	95							
B-Recolección (tn)	28								75	25			
C-Comercialización (tn)	28									80	20		
<b>REGIÓN DE MURCIA</b>													
A-Floración (ha)	0												
B-Recolección (tn)	0												
C-Comercialización (tn)	0												
<b>BADAJOS</b>													
A-Floración (ha)	0												
B-Recolección (tn)	0												
C-Comercialización (tn)	0												
<b>CÁCERES</b>													
A-Floración (ha)	0												
B-Recolección (tn)	0												
C-Comercialización (tn)	0												
<b>EXTREMADURA</b>													
A-Floración (ha)	0												
B-Recolección (tn)	0												
C-Comercialización (tn)	0												
<b>ALMERÍA</b>													
A-Floración (ha)	0												
B-Recolección (tn)	0												
C-Comercialización (tn)	0												
<b>CÁDIZ</b>													
A-Floración (ha)	0												
B-Recolección (tn)	0												
C-Comercialización (tn)	0												
<b>CÓRDOBA</b>													
A-Floración (ha)	0												
B-Recolección (tn)	0												
C-Comercialización (tn)	0												
<b>GRANADA</b>													
A-Floración (ha)	0												
B-Recolección (tn)	0												
C-Comercialización (tn)	0												
<b>HUELVA</b>													
A-Floración (ha)	0												
B-Recolección (tn)	0												
C-Comercialización (tn)	0												

# VIÑEDO de uva de pasificación

PROVINCIA Y COM. AUTÓNOMA	DATO	MES											
		Ene.	Feb.	Mar.	Abr.	May	Jun.	Jul.	Ago.	Sep.	Oct.	Nov	Dic.
<b>JAÉN</b>													
A-Floración (ha)	0												
B-Recolección (tn)	0												
C-Comercialización (tn)	0												
<b>MÁLAGA</b>													
A-Floración (ha)	1.689				10	50	40						
B-Recolección (tn)	1.311								33	67			
C-Comercialización (tn)	1.311										40	60	
<b>SEVILLA</b>													
A-Floración (ha)	0												
B-Recolección (tn)	0												
C-Comercialización (tn)	0												
<b>ANDALUCÍA</b>													
A-Floración (ha)	1.689				10	50	40						
B-Recolección (tn)	1.311								33	67			
C-Comercialización (tn)	1.311										40	60	
<b>LAS PALMAS</b>													
A-Floración (ha)	0												
B-Recolección (tn)	0												
C-Comercialización (tn)	0												
<b>SANTA CRUZ DE TENERIFE</b>													
A-Floración (ha)	0												
B-Recolección (tn)	0												
C-Comercialización (tn)	0												
<b>CANARIAS</b>													
A-Floración (ha)	0												
B-Recolección (tn)	0												
C-Comercialización (tn)	0												
<b>TOTAL NACIONAL</b>													
A-Floración (ha)	1.696				10	50	40						
B-Recolección (tn)	1.341								32	67	1		
C-Comercialización (tn)	1.341										41	59	

# VIÑEDO DE UVA DE PASIFICACIÓN

## Floración, recolección y comercialización



[Volver a Contenido](#)

