

**SEGUIMIENTO DE LOS MERCADOS DE OLEAGINOSAS  
Y DEL MERCADO NACIONAL DE LEGUMINOSAS GRANO**

**Campaña 2023/2024**

**DICIEMBRE 2023  
Semana 49**

**ÍNDICE:**

**Mercado oleaginosas: Precios mundiales, comunitarios y nacionales**

**Mercado nacional de leguminosas grano**

*Resumen semanal*

*Evolución por campañas de los precios de las semillas oleaginosas:*

- Precios mundiales de la soja
- Precios mundiales, comunitarios y nacionales del girasol
- Precios mundiales, comunitario y nacional de la colza

*Evolución por campañas de los precios de las tortas o harinas de las oleaginosas*

- Precios mundiales de la torta de soja
- Precios nacionales de las harinas/tortas oleaginosas

*Evolución anual*

- Comparativa de las principales oleaginosas
- Precios de las semillas de oleaginosas
- Precios de las tortas de oleaginosas

*Comparativa por campañas de los precios nacionales:*

- Precios nacionales de oleaginosas
- Precios nacionales de leguminosas grano

Precios nacionales semillas oleaginosas: Semana 49 (del 4 al 10 de diciembre)  
Precios nacionales harinas/tortas oleaginosas: 15 de diciembre  
Precios mundiales y comunitarios: 12 de diciembre

Los datos de los precios están referidos a la campaña de comercialización que empieza el 1 de julio hasta el 30 de junio del año siguiente.

Nota: Entre las informaciones manejadas para elaborar este informe se encuentran las de la S. G. Análisis, Coordinación y Estadísticas de la Subsecretaría del MAPA, el Consejo Internacional de Cereales (CIC), la FAO, el USDA, la Comisión Europea, Mercolleida y diversas publicaciones del ámbito agrario nacional e internacional.

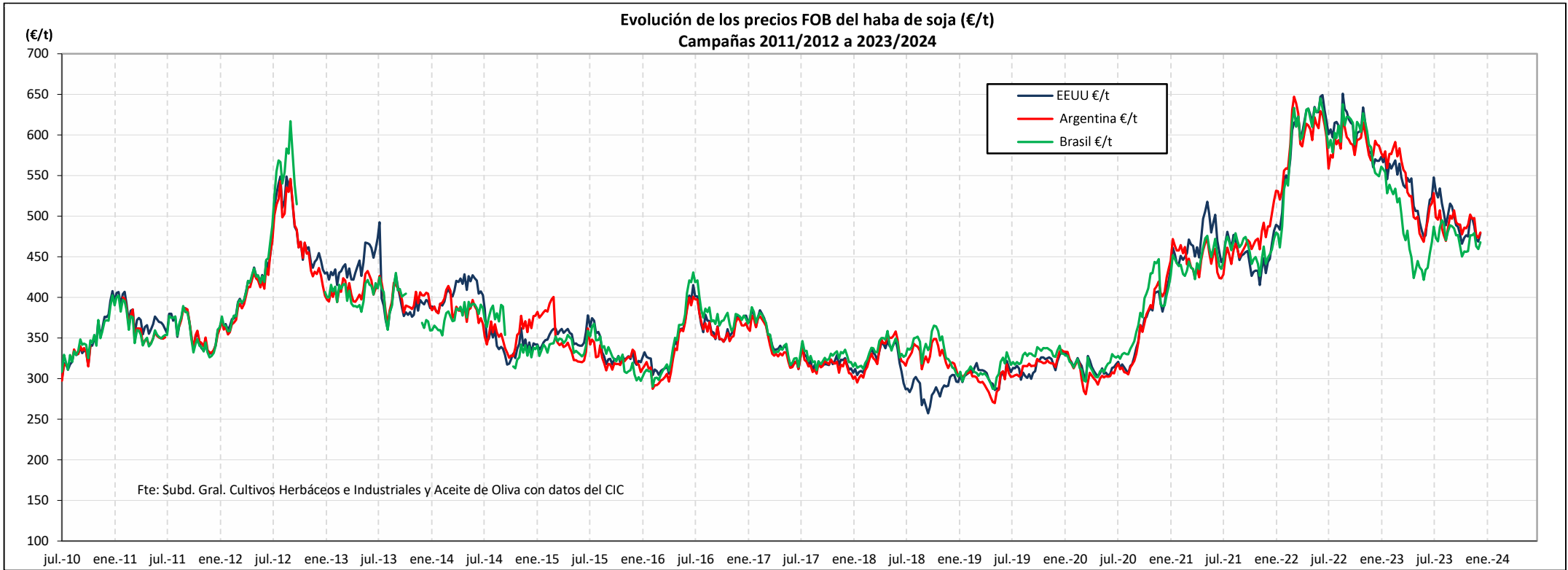
PRECIOS SEMANALES SEMILLAS OLEAGINOSAS. CAMPAÑA 2023/24									
Semana 49. Diciembre 2023									
	Última cotización \$/t	Diferencia semanal \$/t	% sobre la cotización			Campaña 2023/24			
			semana anterior	mes anterior	año anterior	Mínimo campaña \$/t	Máximo campaña \$/t		
<b>HABA DE SOJA \$/t</b> <small>Elaboración Subdirección General de Cultivos Herbáceos e Industriales y Aceite de Oliva con fuente del Consejo Internacional de Cereales (CIC)</small>									
<b>Mundiales</b>									
EEUU (Golfo)	515	+11	↑ +2	↓ -5	↓ -15	495	598		
Argentina (Up River)	516	+7	↑ +1	↓ -4	↓ -18	507	577		
Brasil (Paraná)	503	+9	↑ +2	↓ -3	↓ -14	478	543		
<b>COLZA \$/t</b> <small>Elaboración Subdirección General de Cultivos Herbáceos e Industriales y Aceite de Oliva con fuente del Consejo Internacional de Cereales (CIC) y de la SGACE del MAPA</small>									
<b>Mundiales</b>									
Canadá (Vancouver)	528	-3	↓ -1	↓ -2	↓ -24	522	671		
Australia (Fremantle)	504	-3	↓ -1	→ +0	↓ -30	498	578		
Ucrania	345	-10	↓ -3	↓ -3	↓ -36	335	385		
<b>Unión Europea</b>									
Francia (Marsella)	466	-5	↓ -1	↓ -3	↓ -22	437	535		
<b>España</b>									
Precio medio	461	+1	→ +0	↓ -1	↓ -26	448	527		
<b>GIRASOL \$/t</b> <small>Elaboración Subdirección General de Cultivos Herbáceos e Industriales y Aceite de Oliva con fuente del Consejo Internacional de Cereales (CIC) y de la SGACE del MAPA</small>									
<b>Mundiales</b>									
Ucrania	335	-20	↓ -6	↑ +10	↓ -32	295	378		
<b>Unión Europea</b>									
Francia (Burdeos)	478	+0	→ +0	↑ +4	↓ -26	416	526		
Bulgaria (Varna)	s/c	n/c	n/c	n/c	n/c	n/c	n/c		
<b>España</b>									
Precio medio convencional	428	-0	↓ -0	↓ -2	↓ -35	428	601		
Precio medio alto oleico	506	-0	↓ -0	↓ -8	↓ -32	506	662		
<b>LEGUMINOSAS GRANO \$/t</b> <small>Elaboración Subdirección General de Cultivos Herbáceos e Industriales y Aceite de Oliva con fuente de la SGACE del MAPA</small>									
<b>España</b>									
Precio medio guisantes secos	340	+1	→ +0	↓ -1	↓ -23	326	357		
Precio medio habas secas	394	+0	→ +0	↓ -2	↓ -16	394	435		
Precio medio lentejas	828	+0	→ +0	↓ -1	→ +1	805	864		
Precio medio garbanzos	858	-0	↓ -0	↓ -3	↑ +2	796	962		

s/c: sin cotización; n/c: no comparable

PRECIOS SEMANALES TORTAS/HARINAS OLEAGINOSAS. CAMPAÑA 2023/24									
Semana 49. Diciembre 2023									
	Última cotización \$/t	Diferencia semanal \$/t	% sobre la cotización			Campaña 2023/24			
			semana anterior	mes anterior	año anterior	Mínimo campaña \$/t	Máximo campaña \$/t		
<b>TORTA DE SOJA \$/t</b> <small>Elaboración Subdirección General de Cultivos Herbáceos e Industriales y Aceite de Oliva con fuente del Consejo Internacional de Cereales (CIC)</small>									
<b>Mundiales</b>									
EEUU (Golfo)	501	-9	↓ -2	↓ -13	↓ -6	457	574		
Argentina (Up River)	477	-18	↓ -4	↓ -17	↓ -12	456	575		
Brasil (Paraná)	470	-8	↓ -2	↓ -15	↓ -12	440	553		
<b>TORTA/HARINA COLZA Y GIRASOL \$/t</b> <small>Elaboración Subdirección General de Cultivos Herbáceos e Industriales y Aceite de Oliva con fuente del Consejo Internacional de Cereales (CIC) y MERCOLLEIDA</small>									
<b>Mundiales</b>									
<b>Torta de girasol</b>									
Argentina (Up River)	253	+0	→ +0	↑ +6	↑ +2	217	253		
<b>Unión Europea</b>									
<b>Torta de colza</b>									
Alemania (Hamburgo)	337	+6	↑ +2	↑ +5	↓ -8	277	349		
<b>España</b>									
<b>Mercolleida</b>									
Harina Colza 00	377	+1	→ +0	↓ -1	↓ -12	342	432		
Harina Soja 47%	609	-18	↓ -3	↓ -8	↓ -0	518	659		
Harina Girasol alta proteina 34-36%	355	-9	↓ -2	↓ -3	n/c	340	382		
Harina Girasol integral 28%	267	+0	→ +0	↓ -5	↓ -15	264	315		

Tipo de cambio EUR/USD									
Elaboración Subdirección General de Cultivos Herbáceos e Industriales y Aceite de Oliva con fuente del Consejo Internacional de Cereales (CIC)									
	Dólares USA		% sobre la cotización			Campaña 2023/24			
	Última cotización	Diferencia semanal	semana anterior	mes anterior	año anterior	Mínimo campaña	Máximo campaña		
Euro	1,0753	0,0000	→ +0,00	↓ -1,08	↑ +1,18	1,0452	1,1221		

## EVOLUCIÓN DEL PRECIO DEL HABA SOJA. CAMPAÑAS 2011/12 A 2023/2024



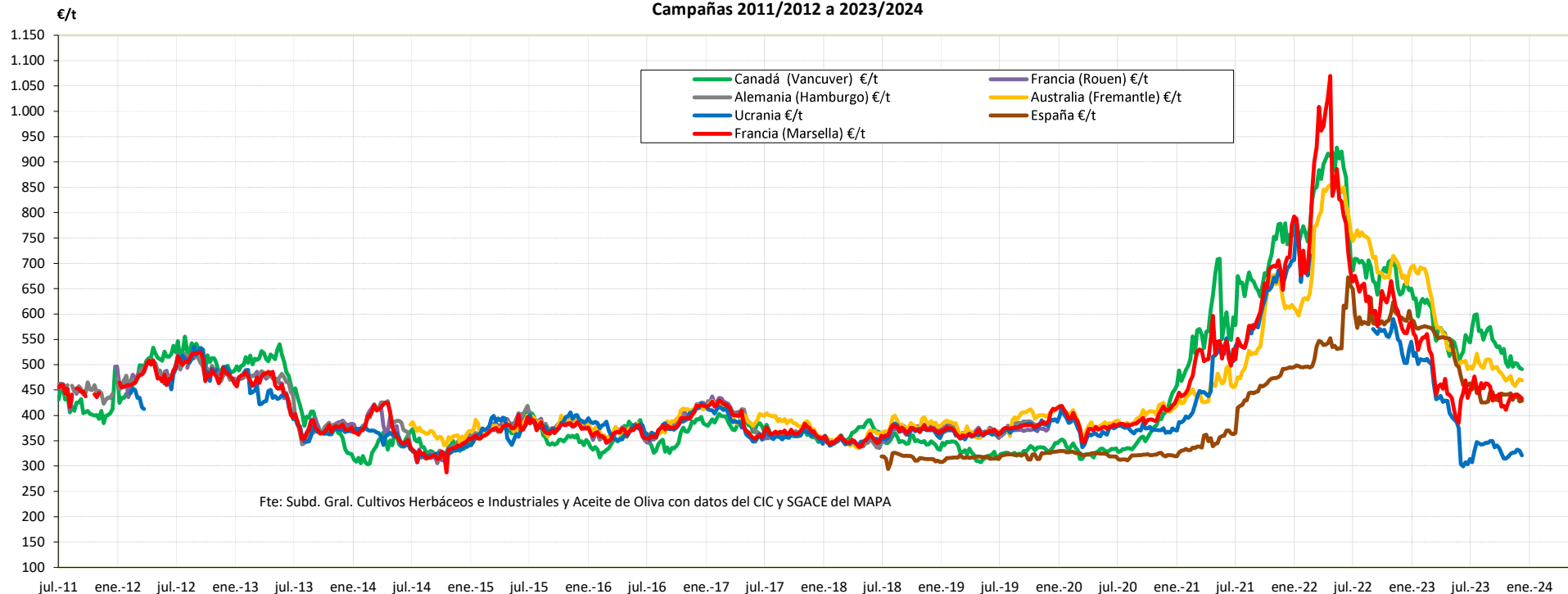
Fuente: Elaboración por la Subdirección General de Cultivos Herbáceos e Industriales y Aceite de Oliva del MAPA con datos del Consejo Internacional de Cereales

	MUNDIALES SOJA		
	EEUU (Golfo)	Argentina (Up River)	Brasil (Paraná)
Última cotización €/t	478,95	479,88	467,79
% s/inicio campaña	↓ -13	↓ -9	↓ -4
% s/mes anterior	↑ +2	↓ -3	↓ -2
% s/semana anterior	↑ +2	↑ +1	↑ +2
% s/año anterior	↓ -16	↓ -19	↓ -15

Campaña 23/24	MUNDIALES		
	EEUU (Golfo)	Argentina (Up River)	Brasil (Paraná)
Media (€/t)	496,70	491,16	473,93
Máximo (€/t)	547,71	528,47	495,05
Mínimo (€/t)	466,29	469,55	450,28

## EVOLUCIÓN DE LA COLZA. CAMPAÑAS 2011/12 A 2023/2024

Evolución de los precios FOB de la semilla de colza (€/t)  
Campañas 2011/2012 a 2023/2024

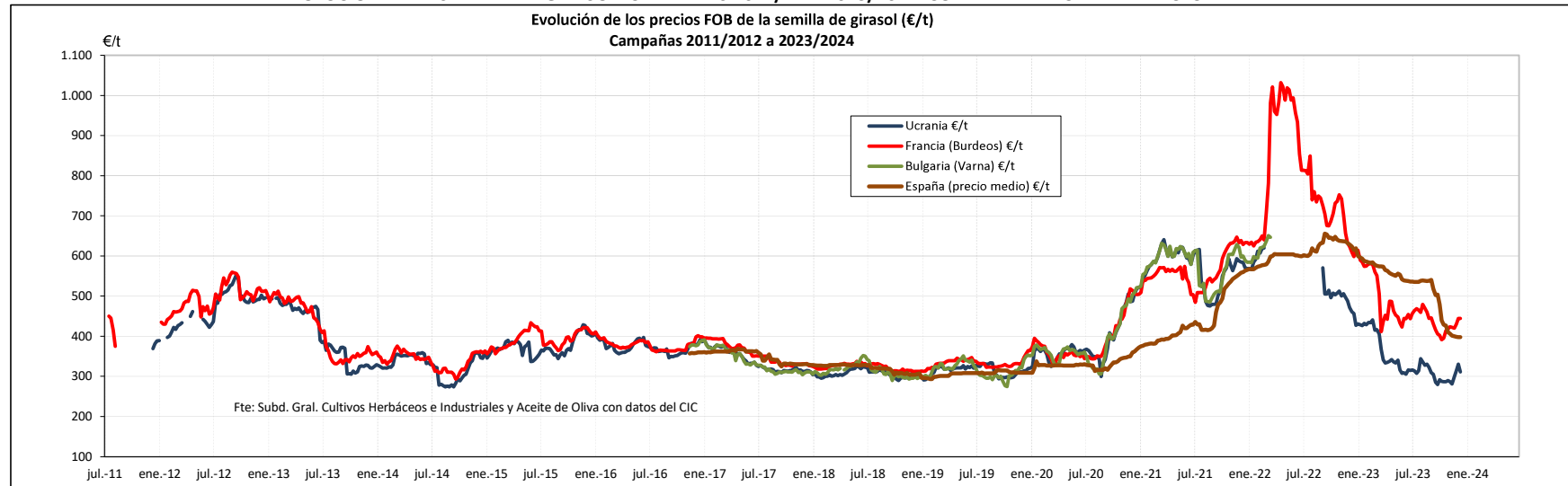


Fuente: Elaboración por la Subdirección General de Cultivos Herbáceos e Industriales y Aceite de Oliva del MAPA con datos del Consejo Internacional de Cereales y la SG de Análisis, Coordinación y Estadísticas del MAPA.

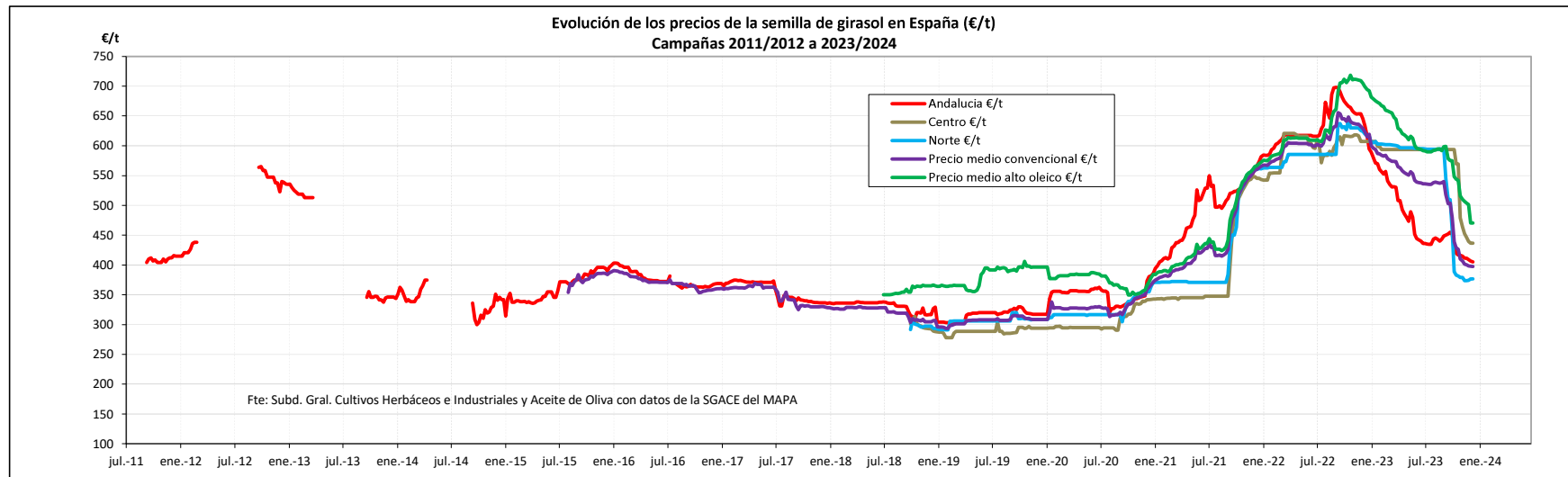
	MUNDIAL			UE	ESPAÑA
	Canadá (Vancouver)	Australia (Fremantle)	Ucrania	Francia (Marsella)	Precio medio
Última cotización €/t	491,04	468,72	320,85	433,38	428,83
% s/inicio campaña	↓ -10	↓ -6	↑ +2	↓ -3	↓ -7
% s/mes anterior	↓ -1	↑ +1	↓ -2	↓ -1	↓ -0
% s/semana anterior	↓ -1	↓ -1	↓ -3	↓ -1	⇒ +0
% s/año anterior	↓ -25	↓ -31	↓ -36	↓ -23	↓ -27

Campaña 23/24	MUNDIAL			UE	ESPAÑA
	Canadá (Vancouver)	Australia (Fremantle)	Ucrania	Francia (Marsella)	Precio medio
Media (€/t)	538,62	487,74	331,89	442,50	439,11
Máximo (€/t)	599,26	521,65	349,69	476,79	469,85
Mínimo (€/t)	491,04	458,16	307,51	410,78	425,45

**EVOLUCIÓN DE LA SEMILLA DE GIRASOL. CAMPAÑAS 2011/12 A 2023/2024. COMPARATIVA CAMPAÑA ACTUAL.**



Fuente: Elaboración por la Subdirección General de Cultivos Herbáceos e Industriales y Aceite de Oliva del MAPA con datos del Consejo Internacional de Cereales.

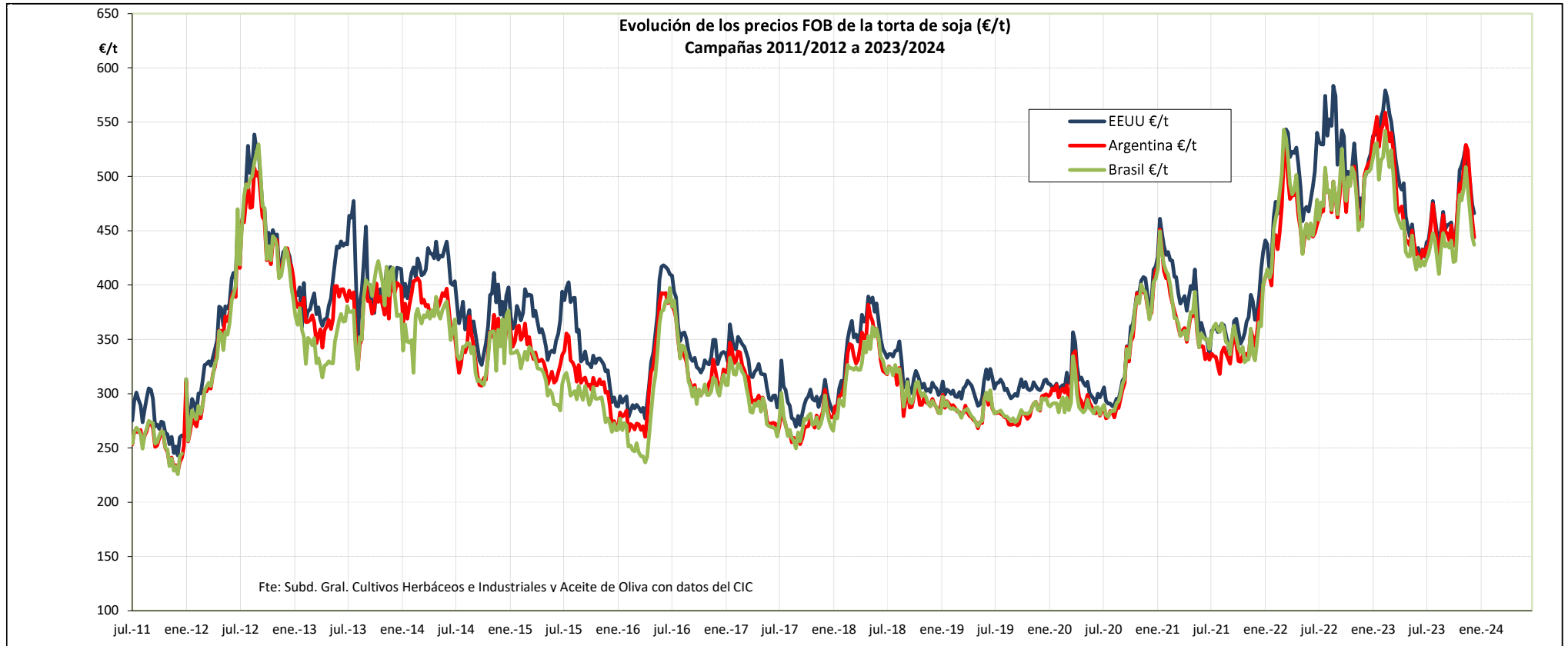


Fuente: Elaboración por la Subdirección General de Cultivos Herbáceos e Industriales y Aceite de Oliva del MAPA con datos de la SG de Análisis, Coordinación y Estadísticas del MAPA.

	MUNDIAL	UE			ESPAÑA			
	Ucrania	Francia (Bordeos)	Bulgaria (Varna)	Andalucía	Centro	Norte	Precio medio Girasol convencional	Precio medio Girasol alto oleico
Última cotización €/t	311,55	444,54	s/c	405,30	436,75	377,07	397,66	470,36
% s/inicio campaña	↓ -1	↓ -3	n/c	↓ -7,1	↓ -26,4	↓ -36,6	↓ -25,8	↓ -20,4
% s/mes anterior	↑ +11	↑ +5	n/c	↓ -1,5	↓ -3,4	⇒ +0,9	↓ -0,9	↓ -7,1
% s/semana anterior	↓ -6	⇒ +0	n/c	↓ -0,4	⇒ +0,0	⇒ +0,2	↓ -0,1	↓ -0,0
% s/año anterior	↓ -32	↓ -27	n/c	↓ -36,1	↓ -28,1	↓ -39,2	↓ -36,2	↓ -32,7

Campaña 23/24	MUNDIAL	UE			ESPAÑA			
	Ucrania	Francia (Bordeos)	Bulgaria (Varna)	Andalucía	Centro	Norte	Precio medio Girasol convencional	Precio medio Girasol alto oleico
Media (€/t)	306,54	436,33	n/c	431,53	549,86	489,78	478,44	556,85
Máximo (€/t)	344,62	479,54	n/c	454,75	593,56	594,94	540,41	598,81
Mínimo (€/t)	279,07	391,87	n/c	405,30	436,75	373,86	397,66	470,36

## EVOLUCIÓN DE LA TORTA DE SOJA. CAMPAÑAS 2011/12 A 2023/2024

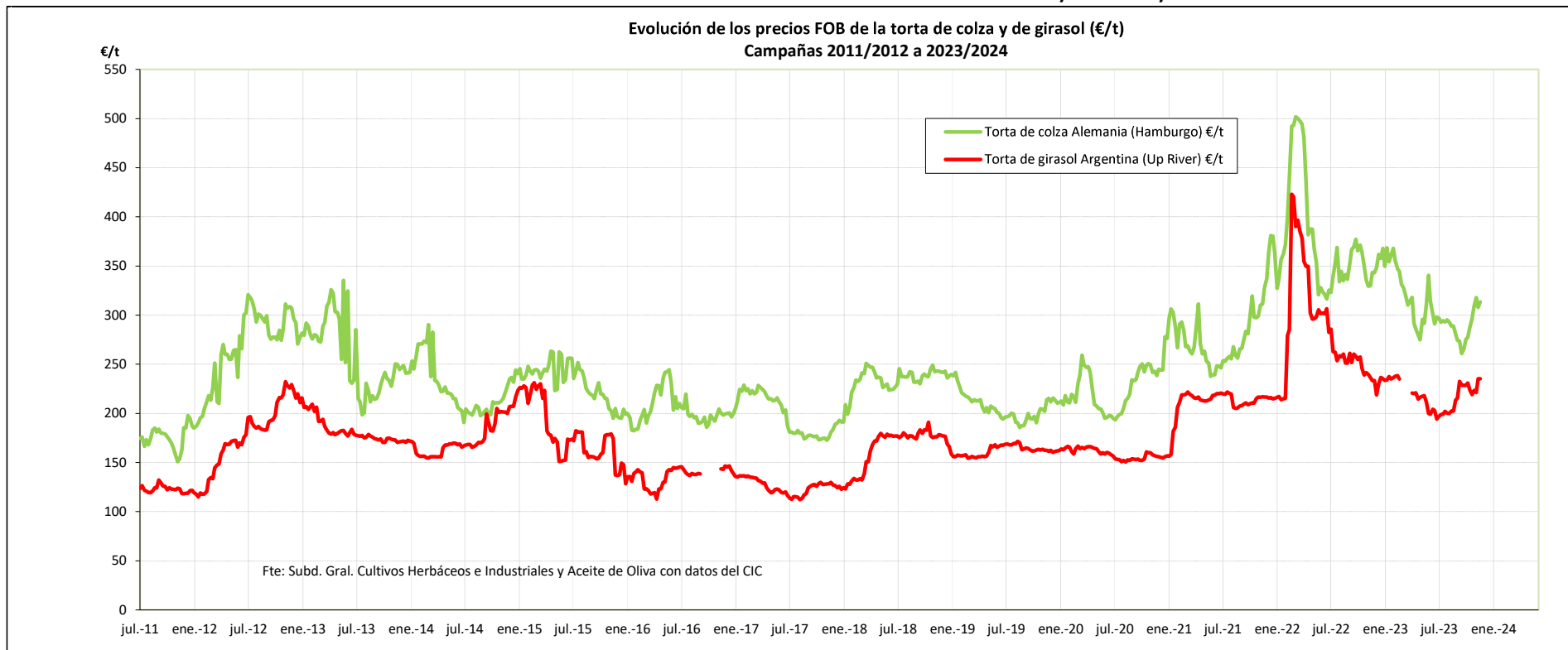


Fuente: Elaboración por la Subdirección General de Cultivos Herbáceos e Industriales y Aceite de Oliva del MAPA con datos del Consejo Internacional de Cereales.

	MUNDIALES		
	EEUU (Golfo)	Argentina (Up River)	Brasil (Paraná)
Última cotización €/t	465,93	443,61	437,10
% s/inicio campaña	↑ +6	↑ +2	↑ +3
% s/mes anterior	↓ -12	↓ -16	↓ -14
% s/semana anterior	↓ -2	↓ -4	↓ -2
% s/año anterior	↓ -7	↓ -13	↓ -13

Campaña 23/24	MUNDIALES		
	EEUU (Golfo)	Argentina (Up River)	Brasil (Paraná)
Media (€/t)	469,16	463,19	447,64
Máximo (€/t)	528,08	529,00	508,76
Mínimo (€/t)	437,26	427,45	410,05

## EVOLUCIÓN DE LA TORTA DE COLZA Y DE GIRASOL. CAMPAÑAS 2011/12 A 2023/2024



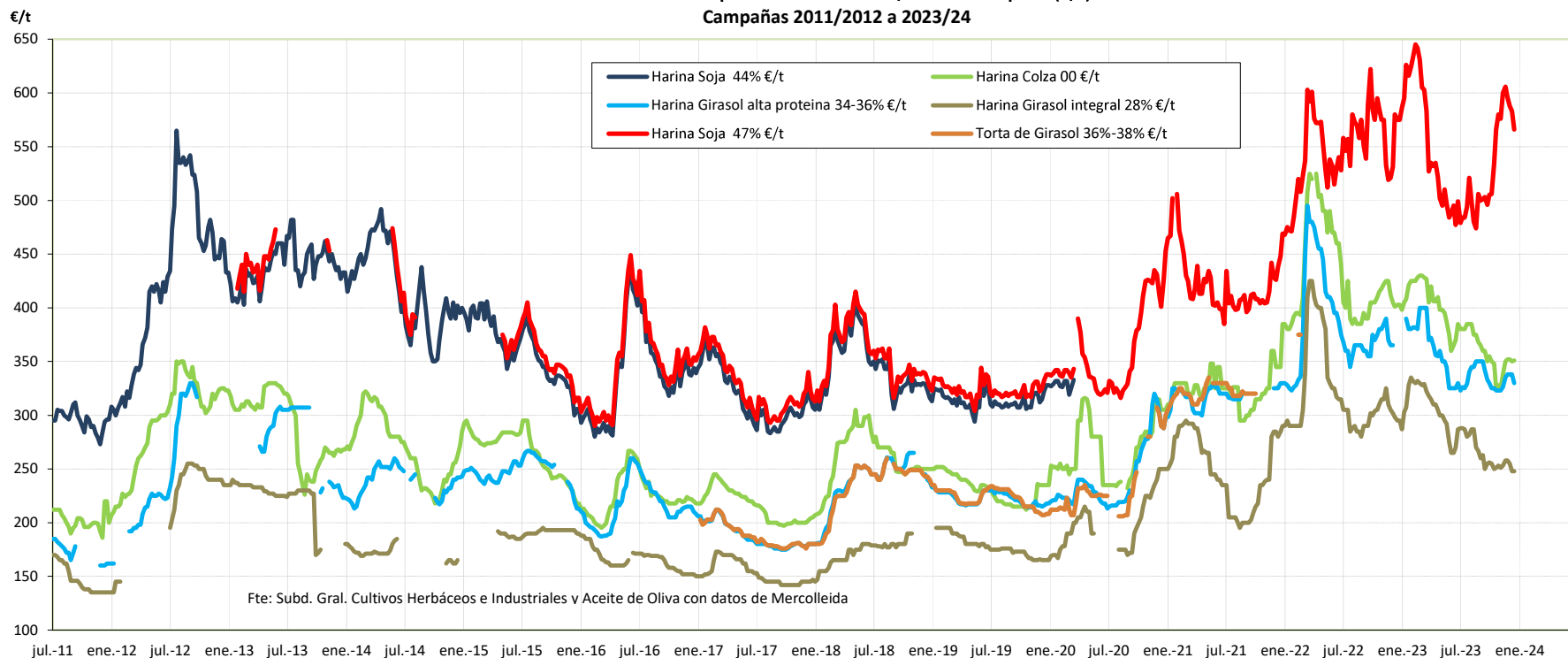
Fuente: Elaboración por la Subdirección General de Cultivos Herbáceos e Industriales y Aceite de Oliva del MAPA con datos del Consejo Internacional de Cereales.

	Torta Colza		Torta Girasol	
	Alemania (Hamburgo)		Argentina (Up River)	
Última cotización €/t	313,41		235,29	
% s/inicio campaña	↑	+4	↑	+15
% s/mes anterior	↑	+6	↑	+7
% s/semana anterior	↑	+2	→	+0
% s/año anterior	↓	-9	→	+1

	Torta Colza		Torta Girasol	
	Alemania (Hamburgo)		Argentina (Up River)	
<b>Campaña 23/24</b>				
Media (€/t)	290,52		214,14	
Máximo (€/t)	317,59		235,29	
Mínimo (€/t)	260,93		194,28	

## EVOLUCIÓN DE LAS HARINAS/TORTAS EN ESPAÑA. CAMPAÑAS 2011/12 A 2023/2024

Evolución de los precios de las harinas/tortas en España (€/t)  
Campañas 2011/2012 a 2023/24



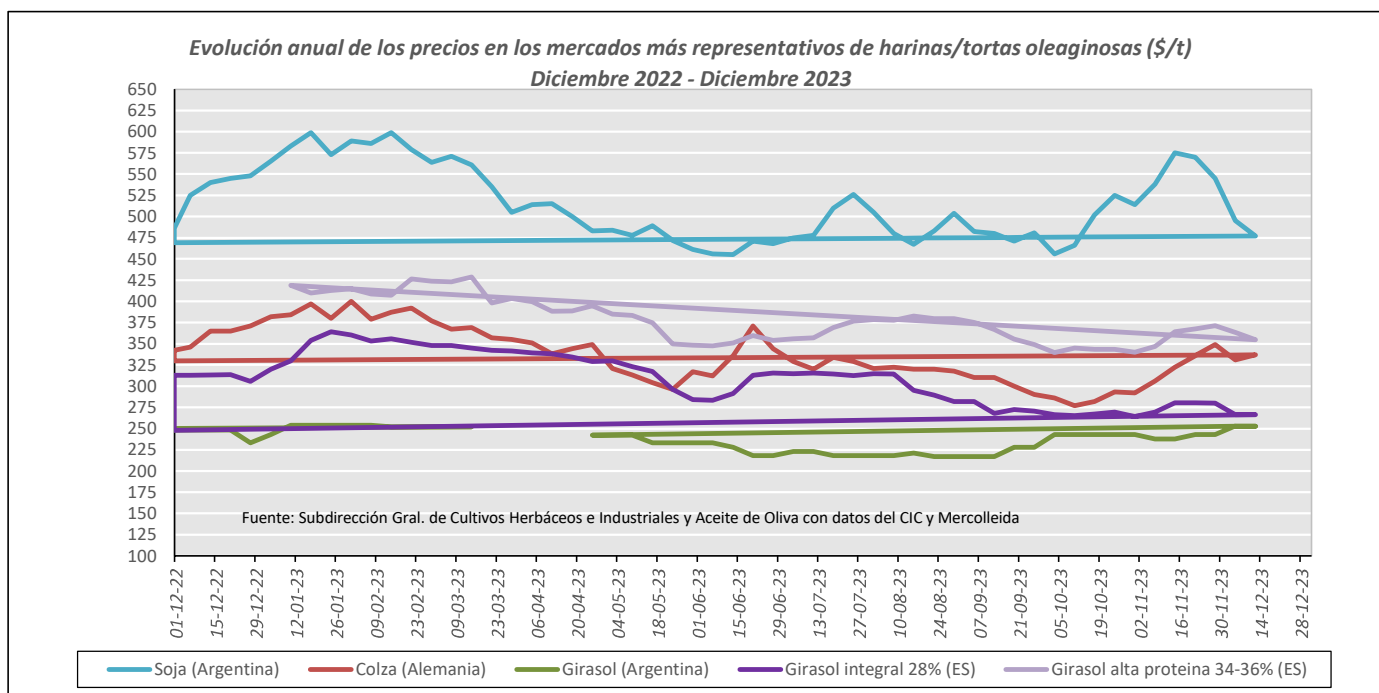
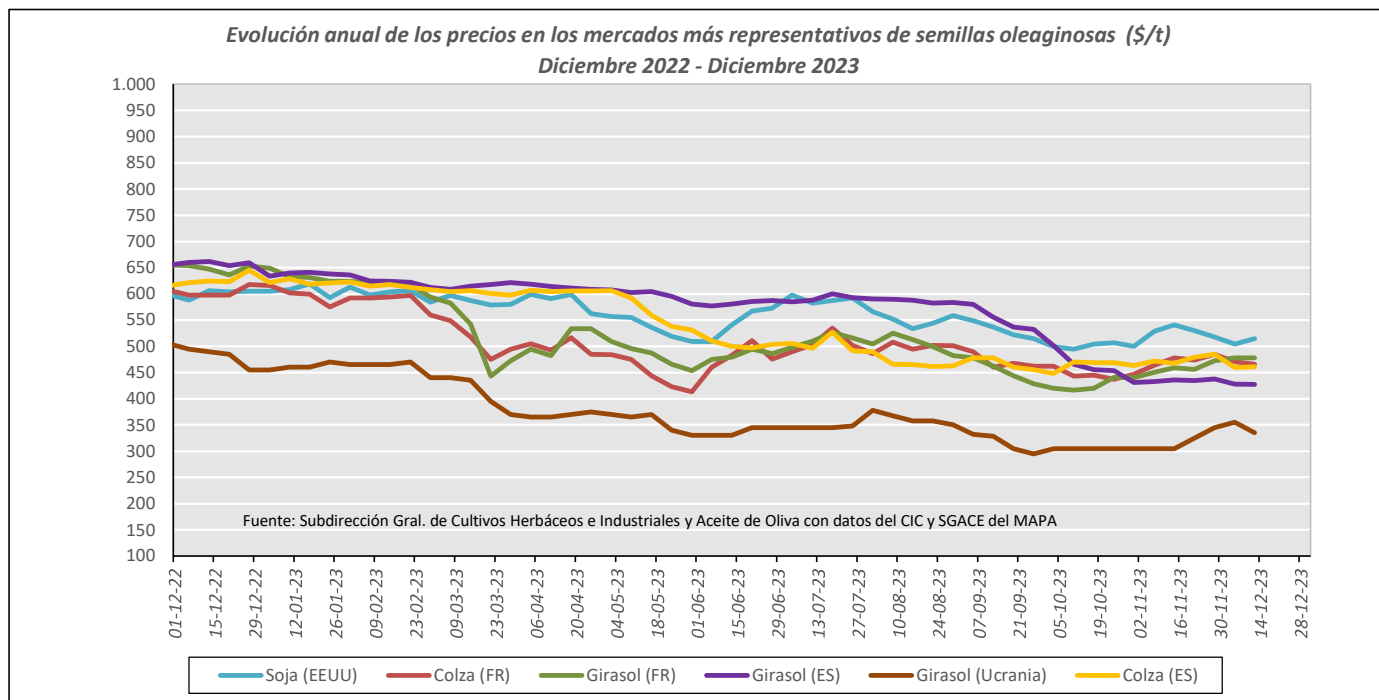
Fuente: Elaboración por la Subdirección General de Cultivos Herbáceos e Industriales y Aceite de Oliva del MAPA con datos de Mercolleida.

	ESPAÑA			
	Harina Soja 47%	Harina Colza 00	Harina Girasol 34-36%	Harina Girasol 28%
Última cotización €/t	566,00	351,00	330,00	248,00
% s/inicio campaña	↑ +17	↓ -8	↑ +1	↓ -14
% s/mes anterior	↓ -7	→ +0	↓ -1	↓ -4
% s/semana anterior	↓ -3	→ +0	↓ -2	→ +0
% s/año anterior	↓ -2	↓ -13	n/c	↓ -16

	ESPAÑA			
	Harina Soja 47%	Harina Colza 00	Harina Girasol 34-36%	Harina Girasol 28%
<b>Campaña 23/24</b>				
Media (€/t)	531,17	358,00	334,96	263,00
Máximo (€/t)	606,00	385,00	350,00	288,00
Mínimo (€/t)	474,00	325,00	323,00	248,00

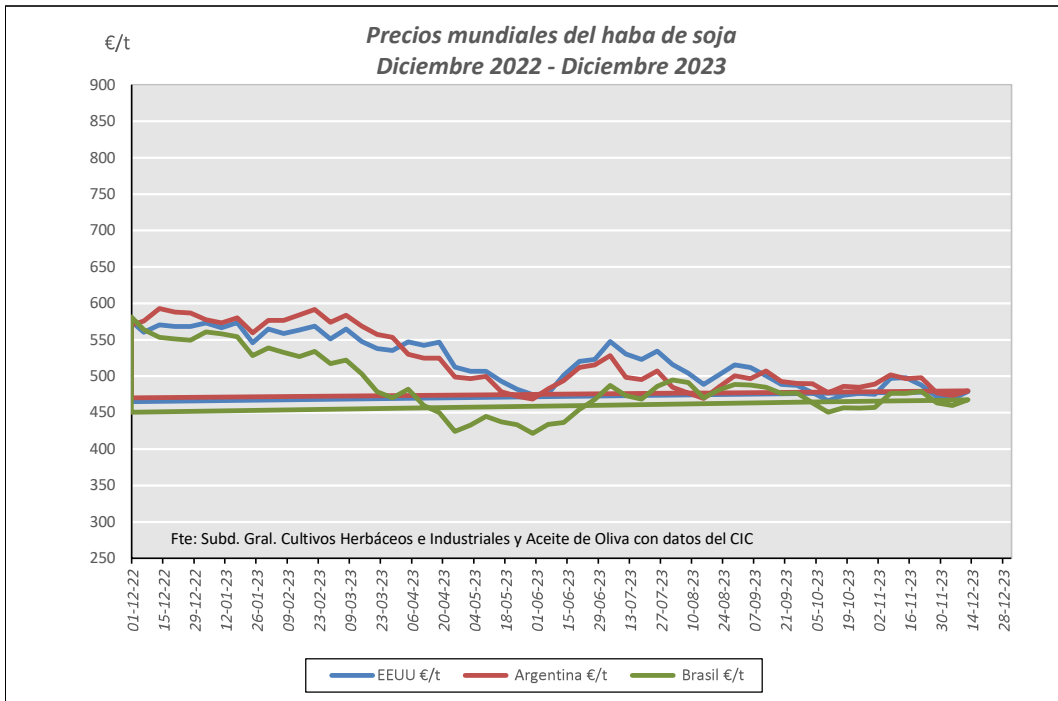


## EVOLUCIÓN ANUAL OLEAGINOSAS. COMPARATIVA DE LAS PRINCIPALES OLEAGINOSAS

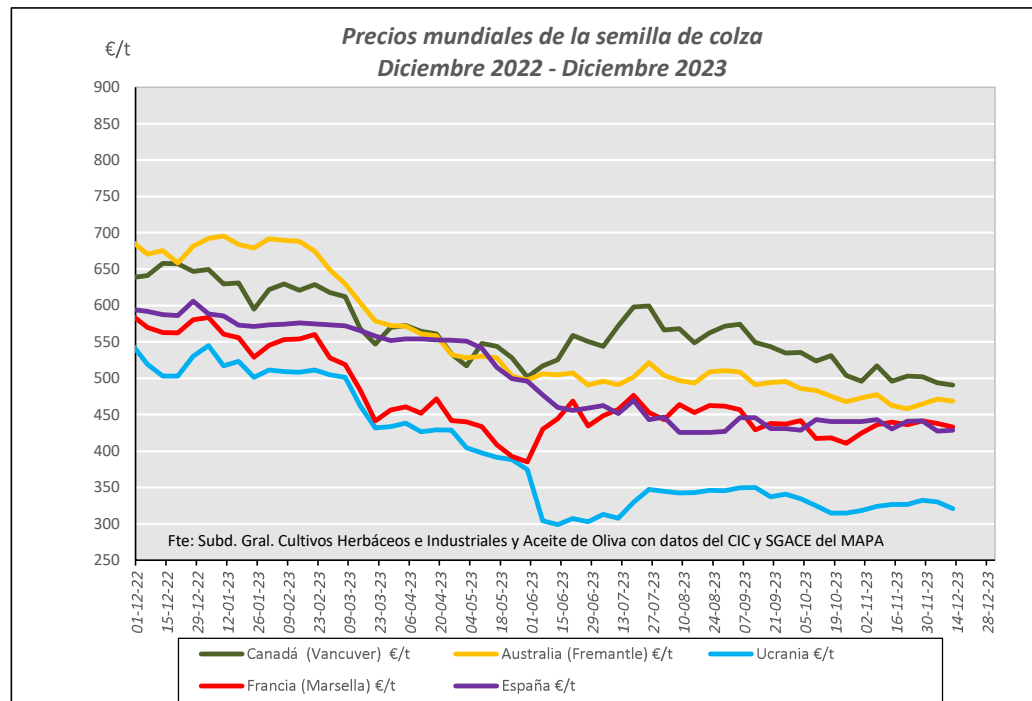


Fuente: Elaboración Subd. Gral. Cultivos Herbáceos e Industriales con datos del Consejo Internacional de Cereales, SG de Análisis, Coordinación y Estadística del MAPA y Mercolleida.

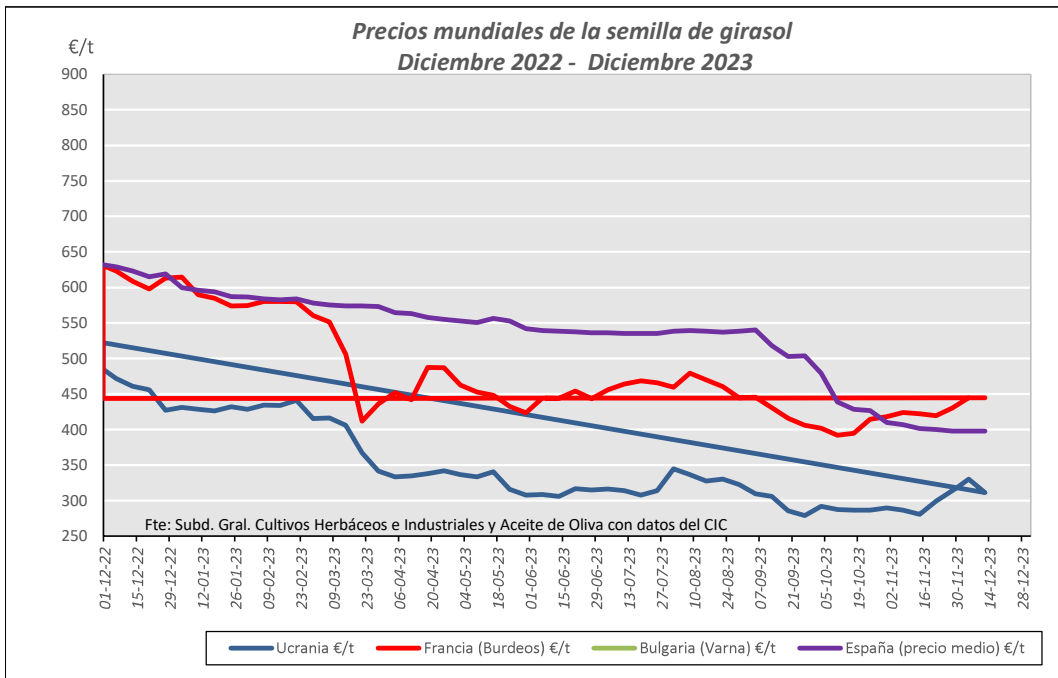
## EVOLUCIÓN ANUAL. PRECIOS SEMILLAS OLEAGINOSAS (€/t)



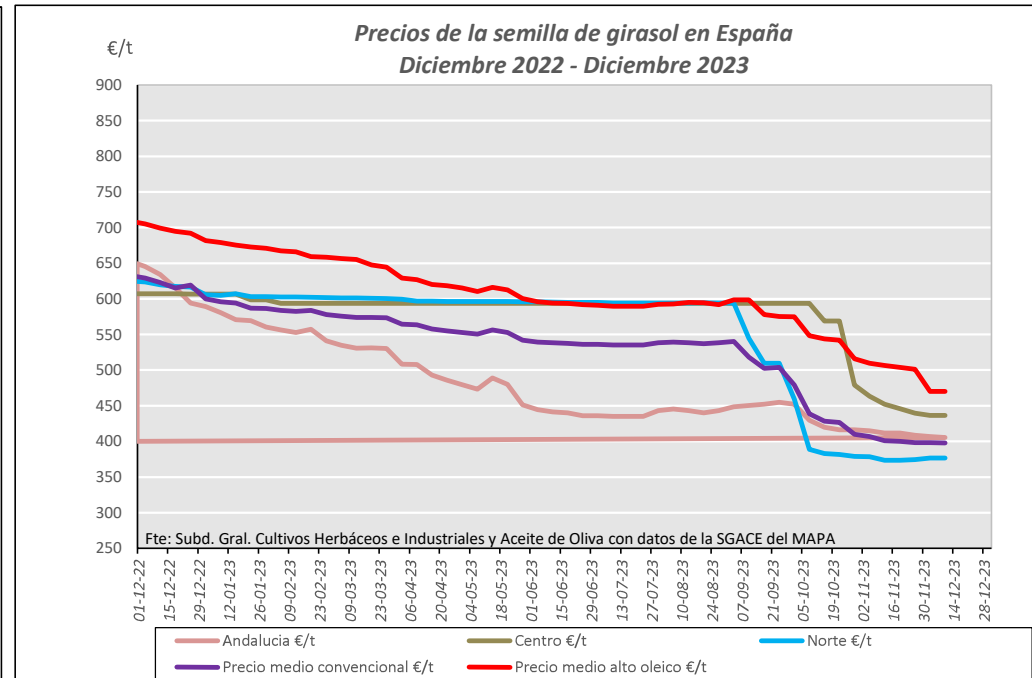
Fuente: Elaboración Subd. Gral. Cultivos Herbáceos e Industriales y Aceite de Oliva con datos del Consejo Internacional de Cereales



Fuente: Elaboración Subd. Gral. Cultivos Herbáceos e Industriales y Aceite de Oliva con datos del CIC y SGACE del MAPA

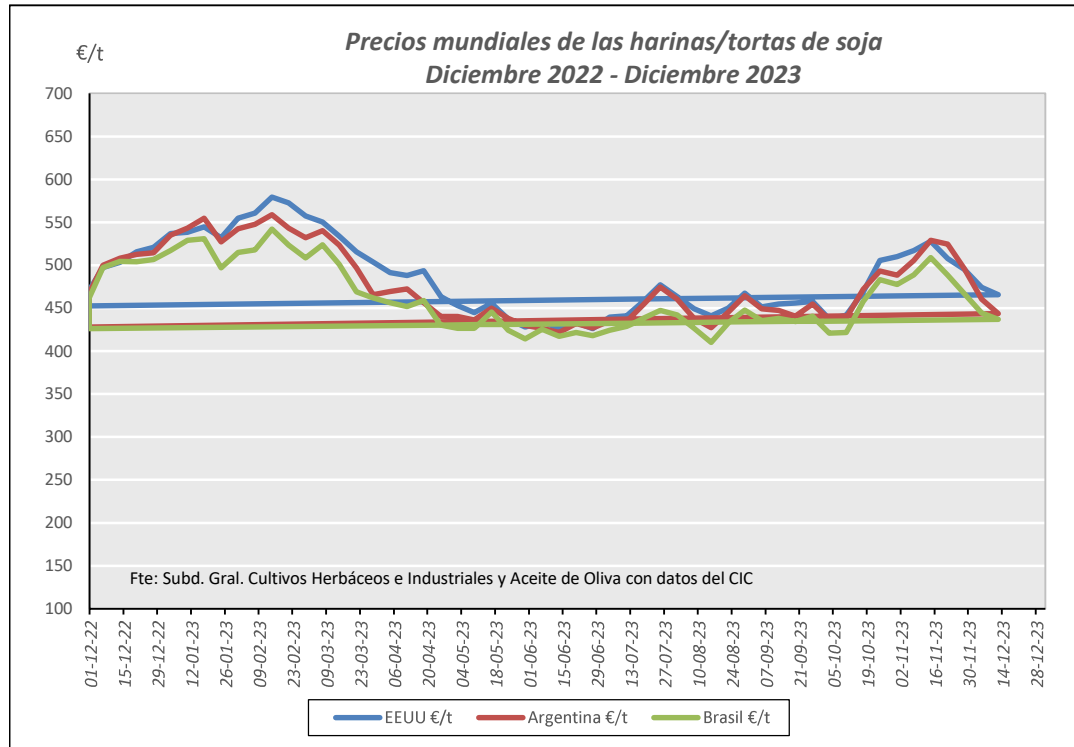


Fuente: Elaboración Subd. Gral. Cultivos Herbáceos e Industriales y Aceite de Oliva con datos del Consejo Internacional de Cereales

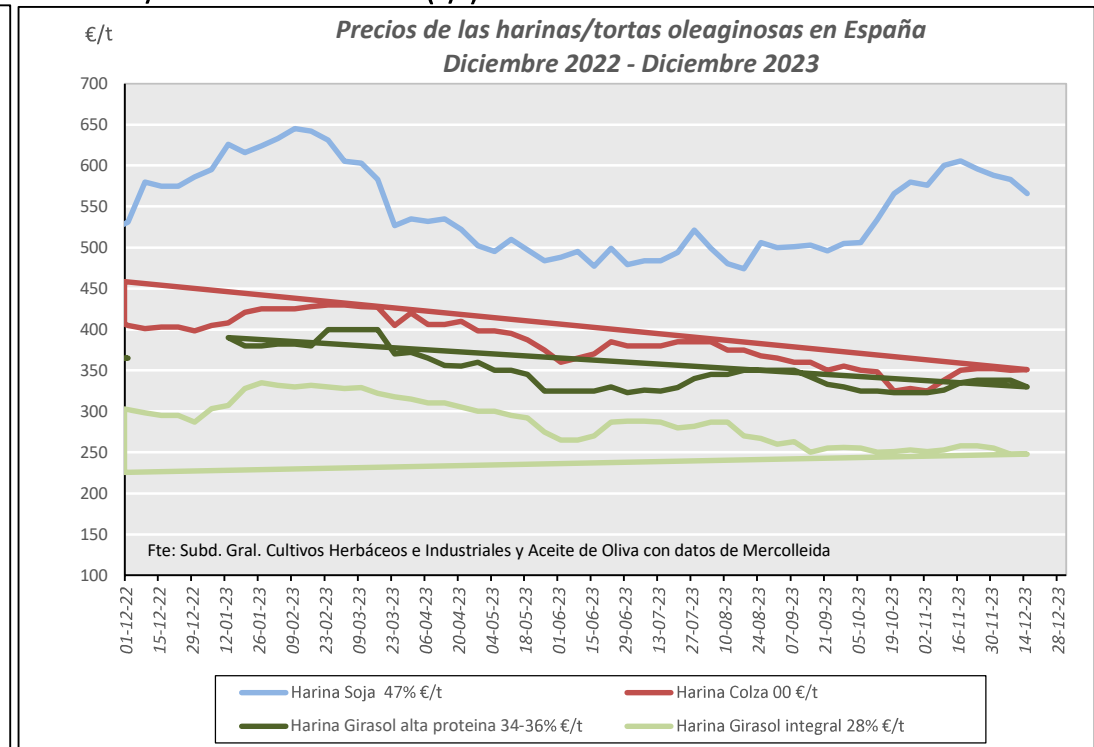


Fuente: Elaboración Subd. Gral. Cultivos Herbáceos e Industriales y Aceite de Oliva con datos de la SGACE del MAPA.

## EVOLUCIÓN ANUAL. PRECIOS DE LAS HARINAS/TORTAS OLEAGINOSAS (€/t)

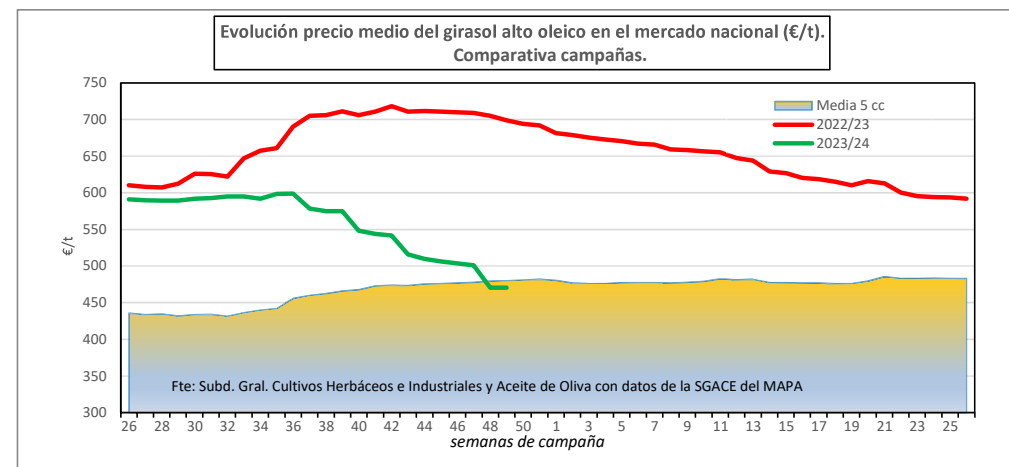
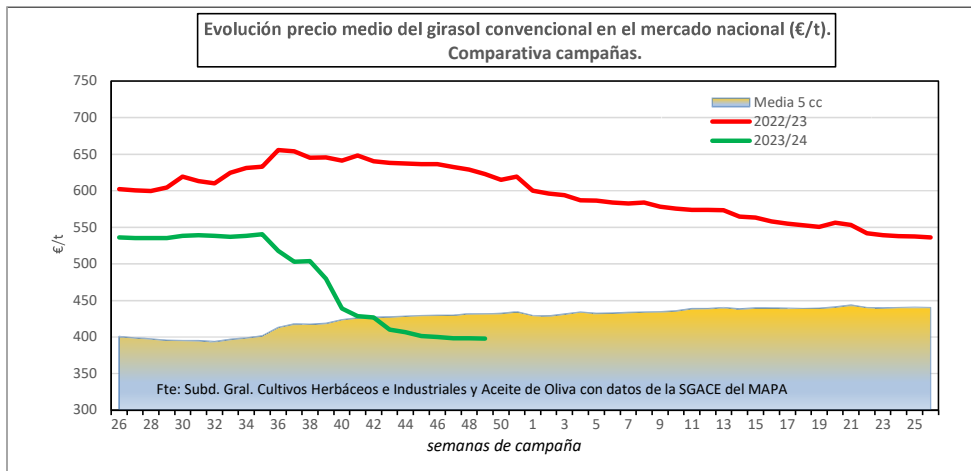


Fuente: Elaboración S. G. Cultivos Herbáceos e Industriales y Aceite de Oliva con datos del Consejo Internacional de Cereales



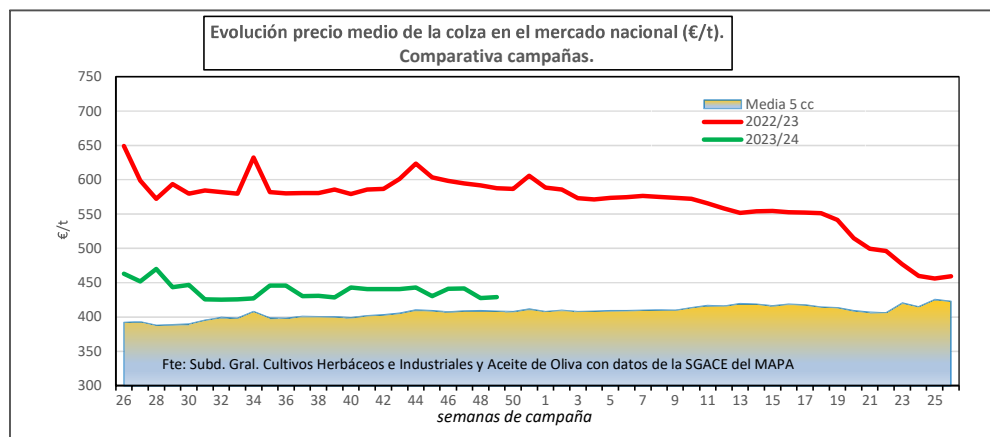
Fuente: Elaboración por la S. G. de Cultivos Herbáceos e Industriales y Aceite de Oliva del MAPA con datos de Mercolleida

## EVOLUCIÓN DEL PRECIO MEDIO DE LAS OLEAGINOSAS EN ESPAÑA. COMPARATIVA ENTRE CAMPAÑAS



	Precio medio Girasol convencional	Precio medio Girasol alto oleico
Última cotización €/t	397,66	470,36
% s/inicio campaña	↓ -26	↓ -20
% s/mes anterior	↓ -1	↓ -7
% s/semana anterior	↓ -0	↓ -0
% s/año anterior	↓ -36	↓ -33

Campaña 2023/24	Girasol convencional	Girasol alto oleico
Media (€/t)	478,44	556,85
Máximo (€/t)	540,41	598,81
Mínimo (€/t)	397,66	470,36

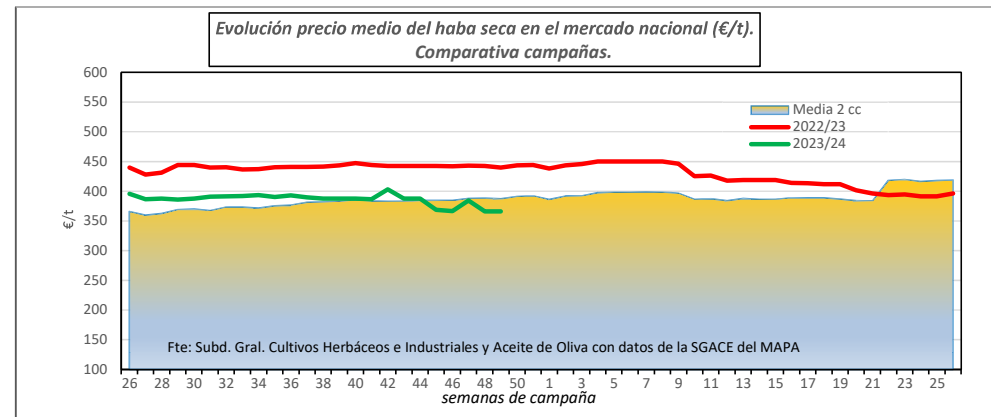
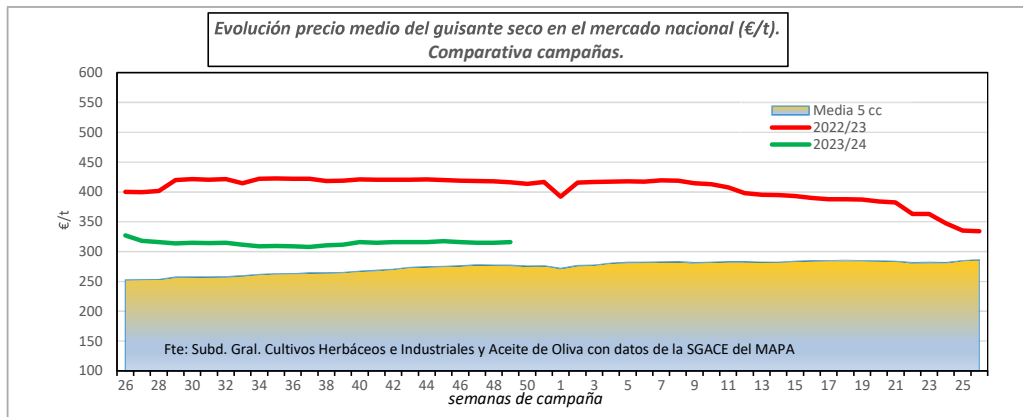


	Precio medio Colza
Última cotización €/t	428,83
% s/inicio campaña	↓ -7
% s/mes anterior	↓ -0
% s/semana anterior	→ +0
% s/año anterior	↓ -27

Campaña 2023/24	Colza
Media (€/t)	439,11
Máximo (€/t)	469,85
Mínimo (€/t)	425,45

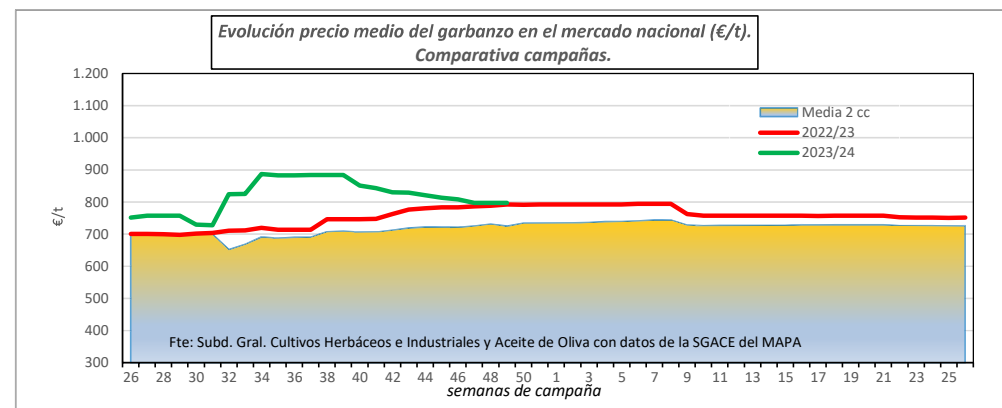
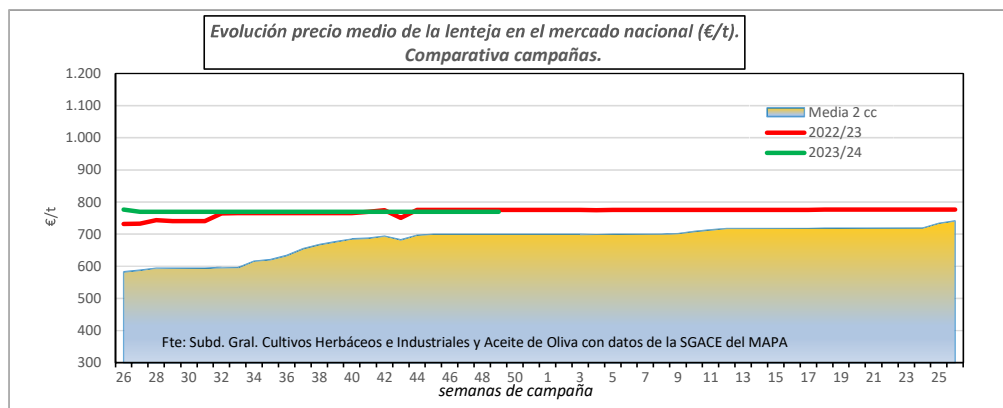
Fuente: Elaboración por la Subdirección General de Cultivos Herbáceos e Industriales y Aceite de Oliva del MAPA con datos del Consejo Internacional de Cereales y la SG de Análisis, Coordinación y Estadísticas del MAPA.

## EVOLUCIÓN DEL PRECIO MEDIO DE LAS LEGUMINOSAS GRANO EN ESPAÑA. COMPARATIVA ENTRE CAMPAÑAS



	Precio medio Guisantes secos	Precio medio Habas secas
Última cotización €/t	316,08	366,10
% s/inicio campaña	↓ -3	↓ -7
% s/mes anterior	↓ -0	↓ -1
% s/semana anterior	⇒ +0	⇒ +0
% s/año anterior	↓ -24	↓ -17

Campaña 2023/24	Guisantes secos	Habas secas
Media (€/t)	314,32	385,94
Máximo (€/t)	327,34	403,27
Mínimo (€/t)	307,70	366,10



	Precio medio Lentejas	Precio medio Garbanzos
Última cotización €/t	769,84	797,49
% s/inicio campaña	↓ -1	↑ +6
% s/mes anterior	⇒ +0	↓ -2
% s/semana anterior	⇒ +0	↓ -0
% s/año anterior	↓ -1	⇒ +1

Campaña 2023/24	Lentejas	Garbanzos
Media (€/t)	770,11	817,65
Máximo (€/t)	776,28	886,81
Mínimo (€/t)	769,84	727,44