

**SEGUIMIENTO DE LOS MERCADOS DE OLEAGINOSAS  
Y DEL MERCADO NACIONAL DE LEGUMINOSAS GRANO**

***Campaña 2023/2024***

**AGOSTO 2023  
Semana 31**

**ÍNDICE:**

**Mercado oleaginosas: Precios mundiales, comunitarios y nacionales**

**Mercado nacional de leguminosas grano**

*Resumen semanal*

*Evolución por campañas de los precios de las semillas oleaginosas:*

- Precios mundiales de la soja
- Precios mundiales, comunitarios y nacionales del girasol
- Precios mundiales, comunitario y nacional de la colza

*Evolución por campañas de los precios de las tortas o harinas de las oleaginosas*

- Precios mundiales de la torta de soja
- Precios nacionales de las harinas/tortas oleaginosas

*Evolución anual*

- Comparativa de las principales oleaginosas
- Precios de las semillas de oleaginosas
- Precios de las tortas de oleaginosas

*Comparativa por campañas de los precios nacionales:*

- Precios nacionales de oleaginosas
- Precios nacionales de leguminosas grano

Precios nacionales semillas oleaginosas: Semana 31 (del 31 de julio al 6 de agosto)  
Precios nacionales harinas/tortas oleaginosas: 10 de agosto  
Precios mundiales y comunitarios: 9 de agosto

Los datos de los precios están referidos a la campaña de comercialización que empieza el 1 de julio hasta el 30 de junio del año siguiente.

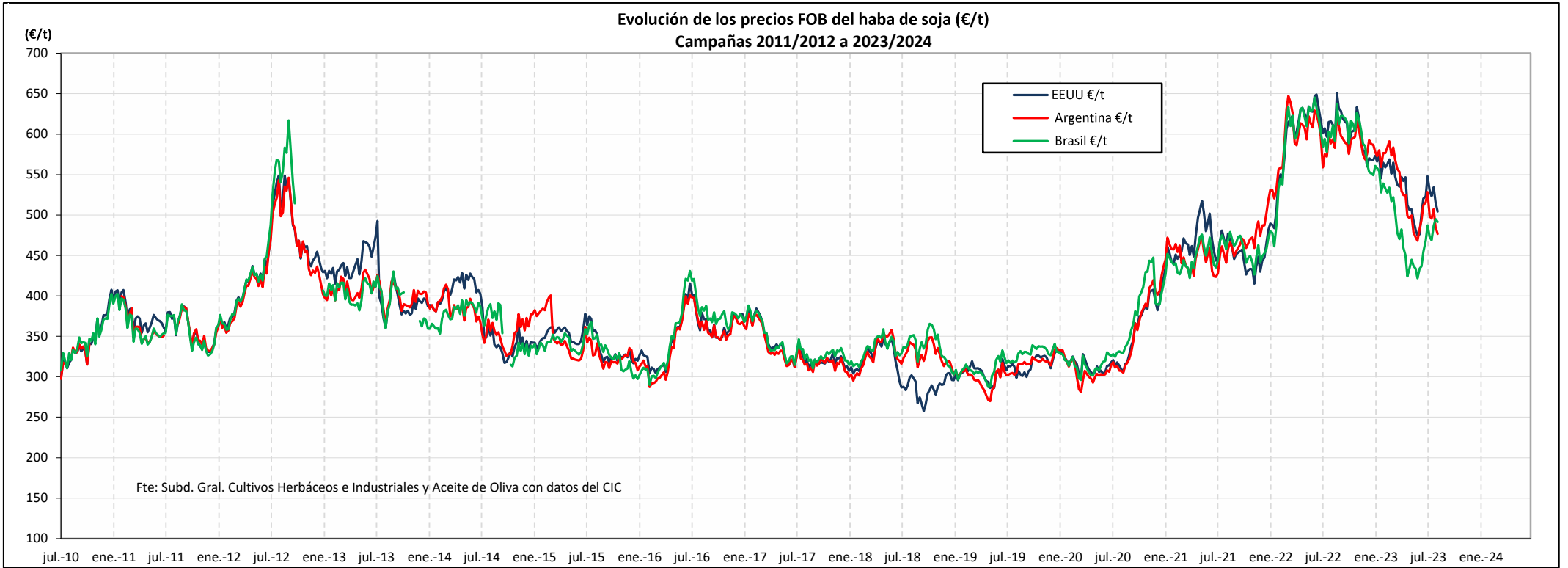
Nota: Entre las informaciones manejadas para elaborar este informe se encuentran las de la S. G. Análisis, Coordinación y Estadísticas de la Subsecretaría del MAPA, el Consejo Internacional de Cereales (CIC), la FAO, el USDA, la Comisión Europea, Mercolleida y diversas publicaciones del ámbito agrario nacional e internacional.

<b>PRECIOS SEMANALES SEMILLAS OLEAGINOSAS. CAMPAÑA 2023/24</b>										
<b>Semana 31. Agosto 2023</b>										
	Última cotización \$/t	Diferencia semanal \$/t	% sobre la cotización			Campaña 2023/24				
			semana anterior	mes anterior	año anterior	Mínimo campaña \$/t	Máximo campaña \$/t			
<b>HABA DE SOJA \$/t</b> <small>Elaboración Subdirección General de Cultivos Herbáceos e Industriales y Aceite de Oliva con fuente del Consejo Internacional de Cereales (CIC)</small>										
<b>Mundiales</b>										
EEUU (Golfo)	552	-14	↓ -2	↓ -5	↓ -12	552	598			
Argentina (Up River)	522	-10	↓ -2	↓ -5	↓ -14	522	577			
Brasil (Paraná)	538	-5	↓ -1	↑ +3	↓ -14	520	543			
<b>COLZA \$/t</b> <small>Elaboración Subdirección General de Cultivos Herbáceos e Industriales y Aceite de Oliva con fuente del Consejo Internacional de Cereales (CIC) y de la SGACE del MAPA</small>										
<b>Mundiales</b>										
Canadá (Vancouver)	622	+1	→ +0	↓ -1	↓ -13	594	671			
Australia (Fremantle)	544	-9	↓ -2	→ +1	↓ -29	540	578			
Ucrania	375	-3	↓ -1	↑ +11	n/c	338	385			
<b>Unión Europea</b>										
Francia (Marsella)	508	+22	↑ +5	→ +1	↓ -25	486	535			
<b>España</b>										
Precio medio	466	-24	↓ -5	↓ -6	↓ -22	466	527			
<b>GIRASOL \$/t</b> <small>Elaboración Subdirección General de Cultivos Herbáceos e Industriales y Aceite de Oliva con fuente del Consejo Internacional de Cereales (CIC) y de la SGACE del MAPA</small>										
<b>Mundiales</b>										
Ucrania	368	-10	↓ -3	↑ +7	n/c	345	378			
<b>Unión Europea</b>										
Francia (Burdeos)	525	+21	↑ +4	↑ +3	↓ -32	498	526			
Bulgaria (Varna)	s/c	n/c	n/c	n/c	n/c	n/c	n/c			
<b>España</b>										
Precio medio convencional	590	-0	↓ -0	→ +0	↓ -6	585	601			
Precio medio alto oleico	649	-1	↓ -0	→ +0	↑ +2	645	662			
<b>LEGUMINOSAS GRANO \$/t</b> <small>Elaboración Subdirección General de Cultivos Herbáceos e Industriales y Aceite de Oliva con fuente de la SGACE del MAPA</small>										
<b>España</b>										
Precio medio guisantes secos	344	-1	↓ -0	↓ -2	↓ -20	344	357			
Precio medio habas secas	428	+3	→ +1	→ +1	↓ -5	425	435			
Precio medio lentejas	843	-2	↓ -0	↓ -0	↑ +11	843	864			
Precio medio garbanzos	796	-4	↓ -0	↓ -4	↑ +11	796	849			

s/c: sin cotización; n/c: no comparable

<b>PRECIOS SEMANALES TORTAS/HARINAS OLEAGINOSAS. CAMPAÑA 2023/24</b>										
<b>Semana 31. Agosto 2023</b>										
	Última cotización \$/t	Diferencia semanal \$/t	% sobre la cotización			Campaña 2023/24				
			semana anterior	mes anterior	año anterior	Mínimo campaña \$/t	Máximo campaña \$/t			
<b>TORTA DE SOJA \$/t</b> <small>Elaboración Subdirección General de Cultivos Herbáceos e Industriales y Aceite de Oliva con fuente del Consejo Internacional de Cereales (CIC)</small>										
<b>Mundiales</b>										
EEUU (Golfo)	492	-16	↓ -3	↑ +1	↓ -13	480	529			
Argentina (Up River)	480	-25	↓ -5	→ +0	↓ -3	475	526			
Brasil (Paraná)	467	-18	↓ -4	↓ -1	↓ -6	463	496			
<b>TORTA/HARINA COLZA Y GIRASOL \$/t</b> <small>Elaboración Subdirección General de Cultivos Herbáceos e Industriales y Aceite de Oliva con fuente del Consejo Internacional de Cereales (CIC) y MERCOLLEIDA</small>										
<b>Mundiales</b>										
<b>Torta de girasol</b>										
Argentina (Up River)	218	+0	→ +0	↓ -2	↓ -19	218	223			
<b>Unión Europea</b>										
<b>Torta de colza</b>										
Alemania (Hamburgo)	322	+1	→ +0	→ +1	↓ -11	320	334			
<b>España</b>										
<b>Mercolleida</b>										
Harina Colza 00	411	-12	↓ -3	↓ -2	↑ +4	411	432			
Harina Soja 47%	526	-22	↓ -4	↓ -1	↓ -10	526	577			
Harina Girasol alta proteina 34-36%	378	-1	↓ -0	↑ +6	↑ +1	356	378			
Harina Girasol integral 28%	314	-1	↓ -0	↓ -0	↑ +8	312	315			
<b>Tipo de cambio EUR/USD</b> <small>Elaboración Subdirección General de Cultivos Herbáceos e Industriales y Aceite de Oliva con fuente del Consejo Internacional de Cereales (CIC)</small>										
<b>Campaña 2022/23</b>										
<b>Dólares USA</b>										
<b>Última cotización</b>										
<b>Diferencia semanal</b>										
<b>% sobre la cotización</b>										
<b>semana anterior</b>										
<b>mes anterior</b>										
<b>año anterior</b>										
<b>Mínimo campaña</b>										
<b>Máximo campaña</b>										
Euro	1,0948	-0,0020	↓ -0,19	↓ -0,39	↑ +7,09	1,0918	1,1221			

## EVOLUCIÓN DEL PRECIO DEL HABA SOJA. CAMPAÑAS 2011/12 A 2023/2024



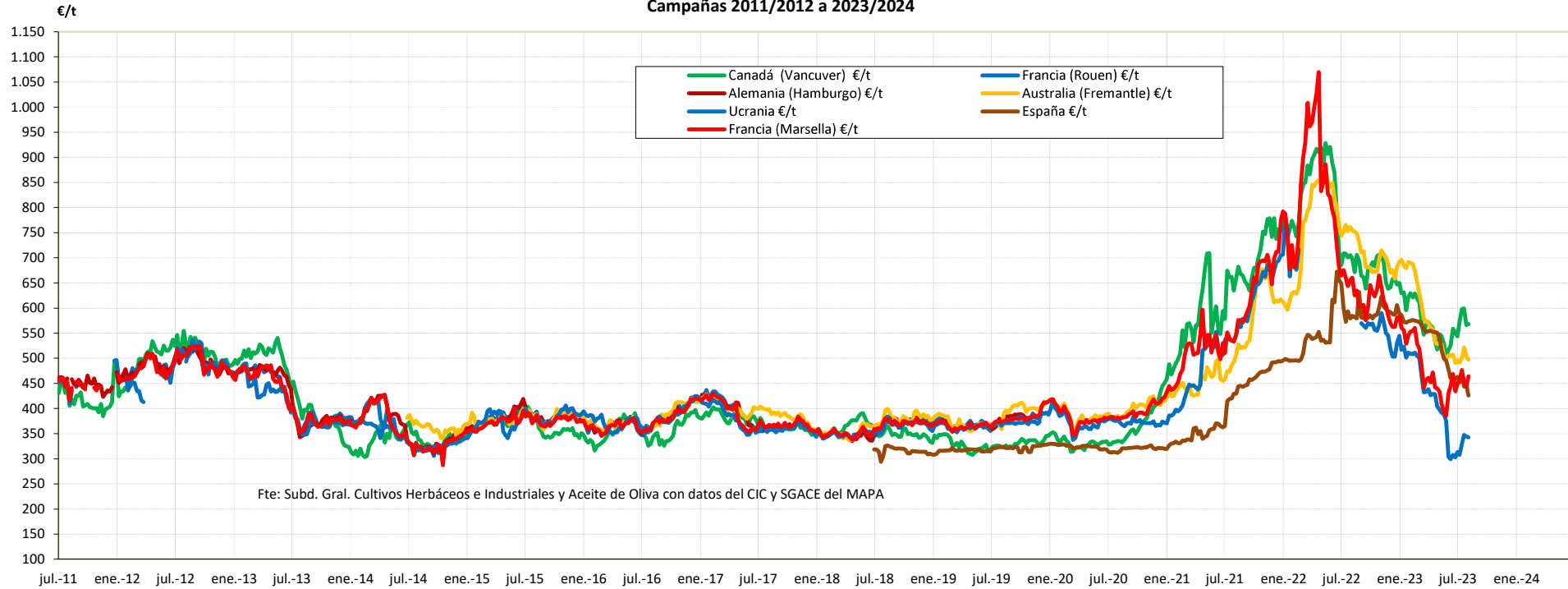
Fuente: Elaboración por la Subdirección General de Cultivos Herbáceos e Industriales y Aceite de Oliva del MAPA con datos del Consejo Internacional de Cereales

	MUNDIALES SOJA		
	EEUU (Golfo)	Argentina (Up River)	Brasil (Paraná)
Última cotización €/t	504,20	476,79	491,41
% s/inicio campaña	↓ -8	↓ -10	⇒ +1
% s/mes anterior	↓ -5	↓ -4	↑ +4
% s/semana anterior	↓ -2	↓ -2	↓ -1
% s/año anterior	↓ -18	↓ -20	↓ -20

Campaña 23/24	MUNDIALES		
	EEUU (Golfo)	Argentina (Up River)	Brasil (Paraná)
Media (€/t)	525,96	498,60	483,67
Máximo (€/t)	547,71	528,47	495,05
Mínimo (€/t)	504,20	476,79	468,77

## EVOLUCIÓN DE LA COLZA. CAMPAÑAS 2011/12 A 2023/2024

Evolución de los precios FOB de la semilla de colza (€/t)  
Campañas 2011/2012 a 2023/2024

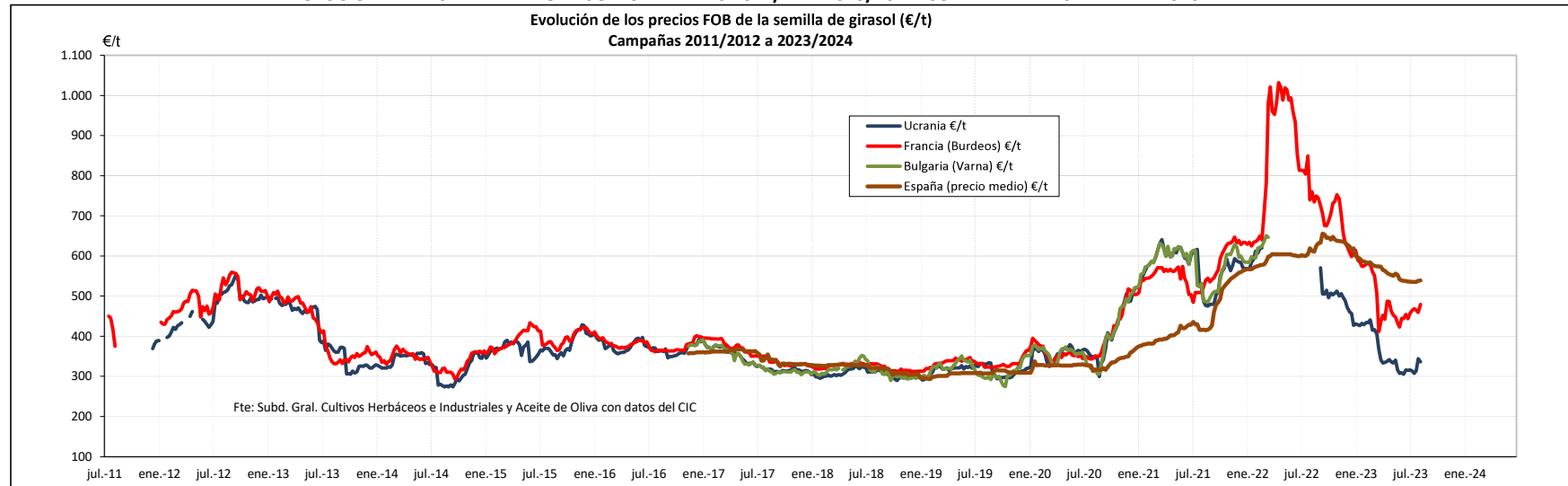


Fuente: Elaboración por la Subdirección General de Cultivos Herbáceos e Industriales y Aceite de Oliva del MAPA con datos del Consejo Internacional de Cereales y la SG de Análisis, Coordinación y Estadísticas del MAPA.

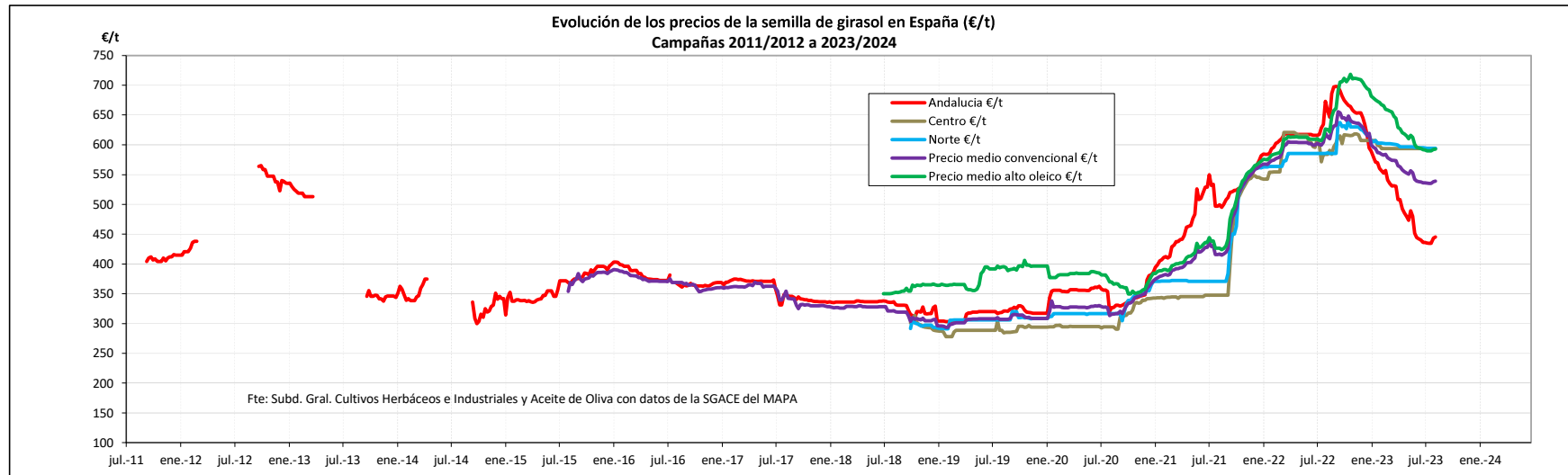
	MUNDIAL			UE	ESPAÑA
	Canadá (Vancouver)	Australia (Fremantle)	Ucrania	Francia (Marsella)	Precio medio
Última cotización €/t	568,13	496,89	342,53	464,01	425,73
% s/inicio campaña	↑ +4	⇒ +0	↑ +9	↑ +3	↓ -8
% s/mes anterior	↓ -1	↑ +1	↑ +11	↑ +1	↓ -6
% s/semana anterior	⇒ +0	↓ -1	↓ -1	↑ +5	↓ -5
% s/año anterior	↓ -19	↓ -34	n/c	↓ -30	↓ -27

Campaña 23/24	MUNDIAL			UE	ESPAÑA
	Canadá (Vancouver)	Australia (Fremantle)	Ucrania	Francia (Marsella)	Precio medio
Media (€/t)	574,64	502,03	330,85	457,23	450,06
Máximo (€/t)	599,26	521,65	347,46	476,79	469,85
Mínimo (€/t)	544,04	491,29	307,51	443,09	425,73

**EVOLUCIÓN DE LA SEMILLA DE GIRASOL. CAMPAÑAS 2011/12 A 2023/2024. COMPARATIVA CAMPAÑA ACTUAL.**



Fuente: Elaboración por la Subdirección General de Cultivos Herbáceos e Industriales y Aceite de Oliva del MAPA con datos del Consejo Internacional de Cereales.

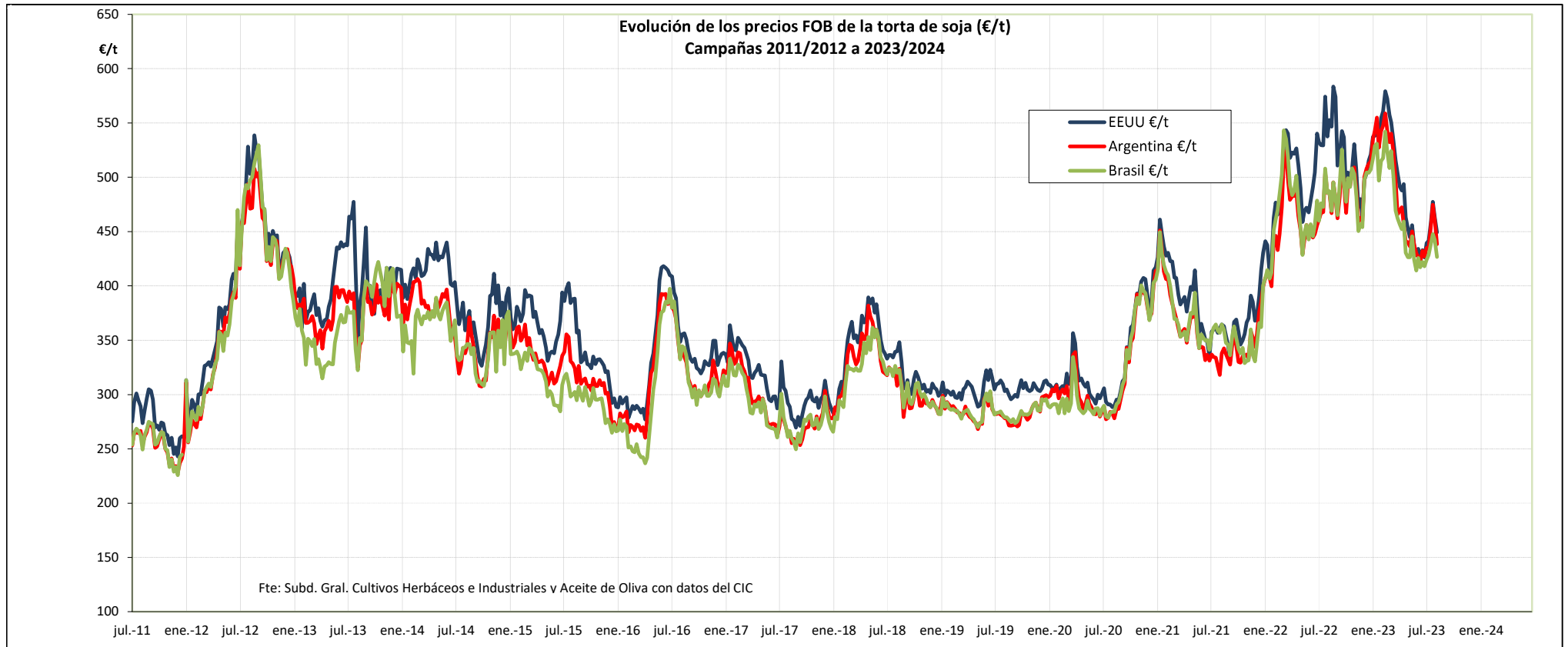


Fuente: Elaboración por la Subdirección General de Cultivos Herbáceos e Industriales y Aceite de Oliva del MAPA con datos de la SG de Análisis, Coordinación y Estadísticas del MAPA.

	MUNDIAL	UE			ESPAÑA			
	Ucrania	Francia (Bordeos)	Bulgaria (Varna)	Andalucía	Centro	Norte	Precio medio Girasol convencional	Precio medio Girasol alto oleico
Última cotización €/t	336,13	479,54	s/c	445,70	593,56	594,30	539,19	592,79
% s/inicio campaña	↑ +6	↑ +5	n/c	↑ +2,1	⇒ +0,0	↓ -0,1	⇒ +0,6	⇒ +0,3
% s/mes anterior	↑ +7	↑ +3	n/c	↑ +2,4	⇒ +0,0	⇒ +0,0	⇒ +0,7	⇒ +0,5
% s/semana anterior	↓ -2	↑ +4	n/c	⇒ +0,6	⇒ +0,0	⇒ +0,0	⇒ +0,2	⇒ +0,1
% s/año anterior	n/c	↓ -37	n/c	↓ -32,1	↑ +1,6	↑ +1,3	↓ -12,0	↓ -5,2

Campaña 23/24	MUNDIAL	UE			ESPAÑA			
	Ucrania	Francia (Bordeos)	Bulgaria (Varna)	Andalucía	Centro	Norte	Precio medio Girasol convencional	Precio medio Girasol alto oleico
Media (€/t)	322,03	465,60	n/c	438,39	593,56	594,41	536,54	590,81
Máximo (€/t)	344,62	479,54	n/c	445,70	593,56	594,94	539,19	592,79
Mínimo (€/t)	307,46	456,12	n/c	435,00	593,56	594,30	535,24	589,61

## EVOLUCIÓN DE LA TORTA DE SOJA. CAMPAÑAS 2011/12 A 2023/2024

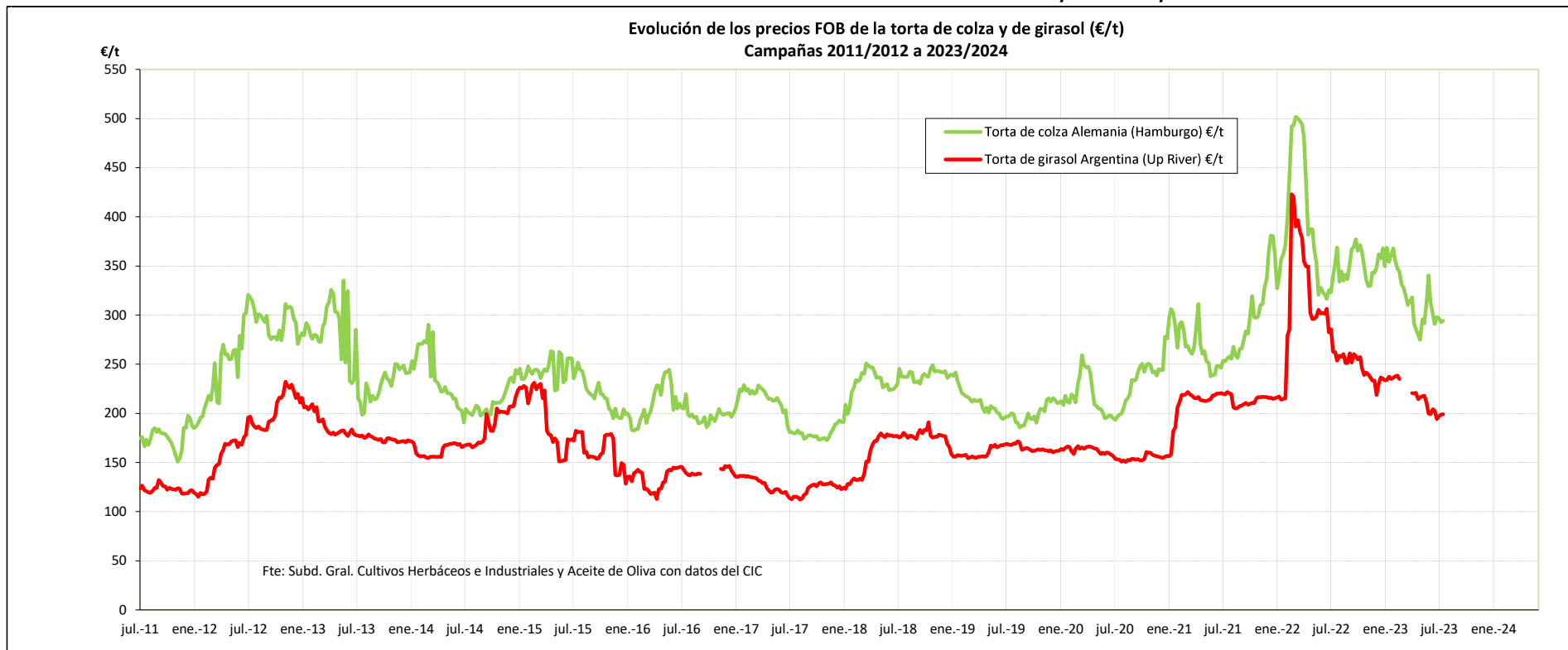


Fuente: Elaboración por la Subdirección General de Cultivos Herbáceos e Industriales y Aceite de Oliva del MAPA con datos del Consejo Internacional de Cereales.

	MUNDIALES		
	EEUU (Golfo)	Argentina (Up River)	Brasil (Paraná)
Última cotización €/t	449,39	438,43	426,56
% s/inicio campaña	↑ +2	→ +1	→ +1
% s/mes anterior	↑ +2	→ +1	↓ -0
% s/semana anterior	↓ -3	↓ -5	↓ -4
% s/año anterior	↓ -19	↓ -10	↓ -12

Campaña 23/24	MUNDIALES		
	EEUU (Golfo)	Argentina (Up River)	Brasil (Paraná)
Media (€/t)	454,82	449,67	434,57
Máximo (€/t)	477,42	474,72	447,64
Mínimo (€/t)	439,63	434,88	424,06

## EVOLUCIÓN DE LA TORTA DE COLZA Y DE GIRASOL. CAMPAÑAS 2011/12 A 2023/2024



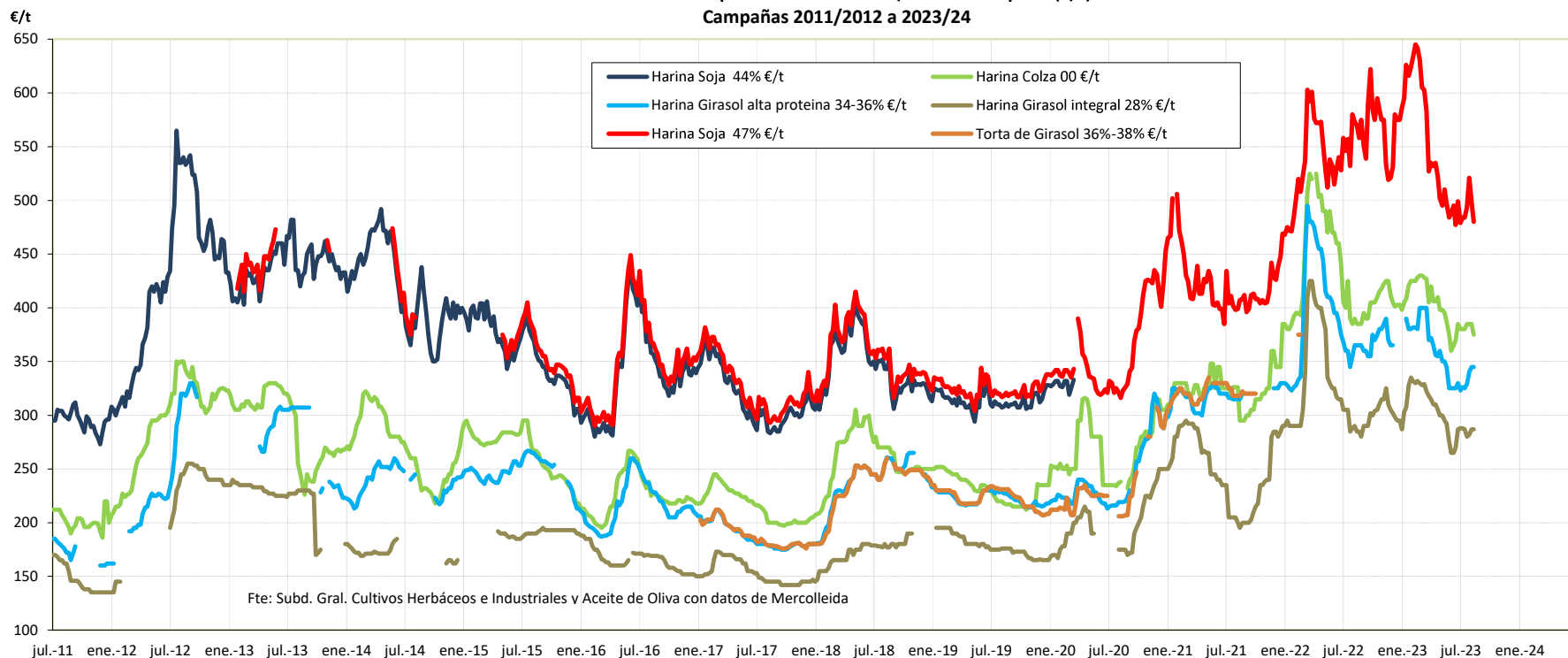
Fuente: Elaboración por la Subdirección General de Cultivos Herbáceos e Industriales y Aceite de Oliva del MAPA con datos del Consejo Internacional de Cereales.

	Torta Colza		Torta Girasol	
	Alemania (Hamburgo)		Argentina (Up River)	
Última cotización €/t	294,11		199,12	
% s/inicio campaña	↓	-2	↓	-3
% s/mes anterior	↑	+1	↓	-2
% s/semana anterior	→	+0	→	+0
% s/año anterior	↓	-17	↓	-24

	Torta Colza		Torta Girasol	
	Alemania (Hamburgo)		Argentina (Up River)	
<b>Campaña 23/24</b>				
Media (€/t)	295,64		199,34	
Máximo (€/t)	301,33		204,25	
Mínimo (€/t)	291,14		194,28	

## EVOLUCIÓN DE LAS HARINAS/TORTAS EN ESPAÑA. CAMPAÑAS 2011/12 A 2023/2024

Evolución de los precios de las harinas/tortas en España (€/t)  
Campañas 2011/2012 a 2023/24



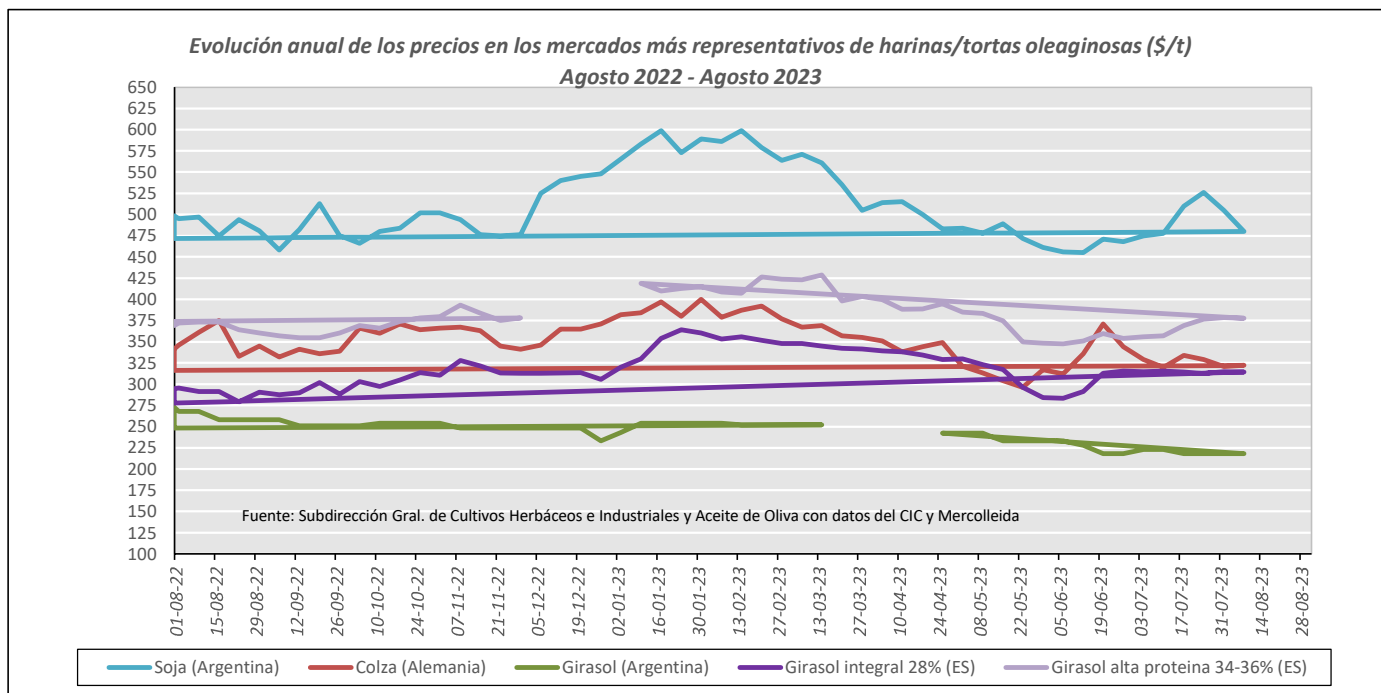
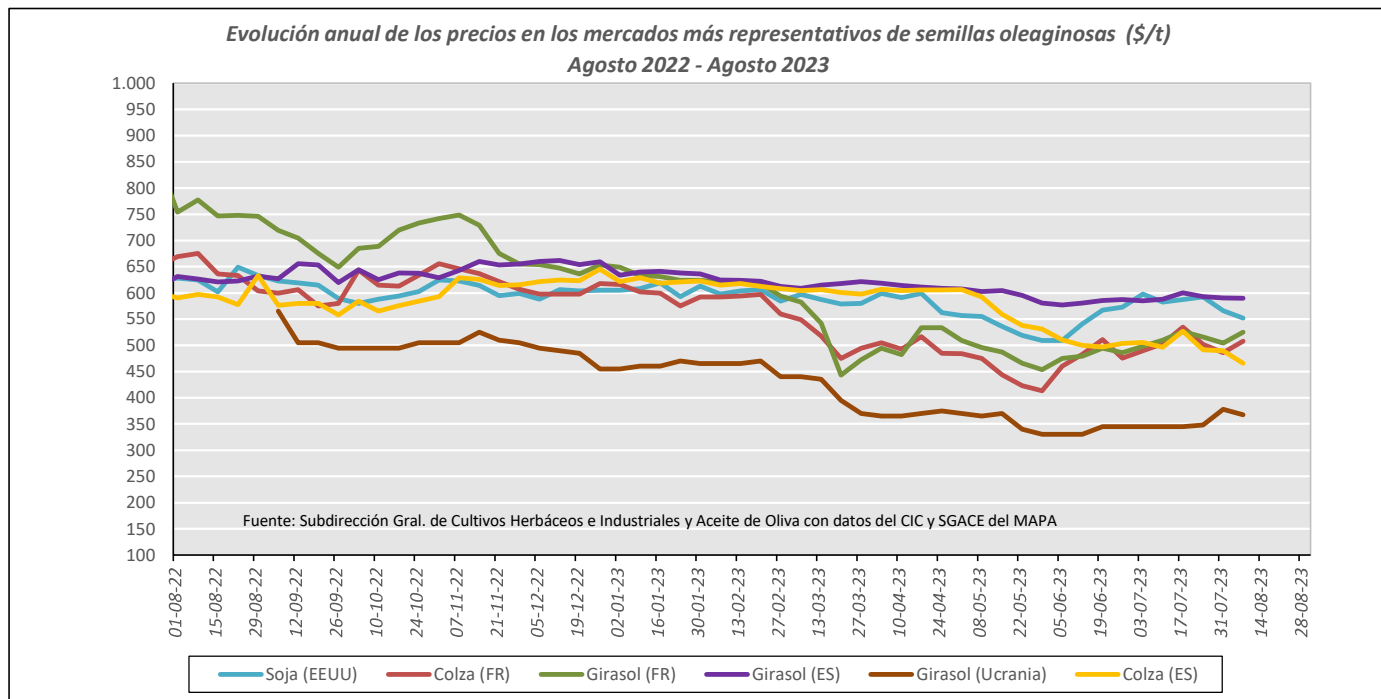
Fuente: Elaboración por la Subdirección General de Cultivos Herbáceos e Industriales y Aceite de Oliva del MAPA con datos de Mercolleida.

	ESPAÑA			
	Harina Soja 47%	Harina Colza 00	Harina Girasol 34-36%	Harina Girasol 28%
Última cotización €/t	480,00	375,00	345,00	287,00
% s/inicio campaña	↓ -1	↓ -1	↑ +6	↓ -0
% s/mes anterior	↓ -1	↓ -1	↑ +6	⇒ +0
% s/semana anterior	↓ -4	↓ -3	⇒ +0	⇒ +0
% s/año anterior	↓ -16	↓ -3	↓ -5	⇒ +1

	ESPAÑA			
	Harina Soja 47%	Harina Colza 00	Harina Girasol 34-36%	Harina Girasol 28%
<b>Campaña 23/24</b>				
Media (€/t)	493,67	381,67	335,00	285,17
Máximo (€/t)	521,00	385,00	345,00	288,00
Mínimo (€/t)	480,00	375,00	325,00	280,00

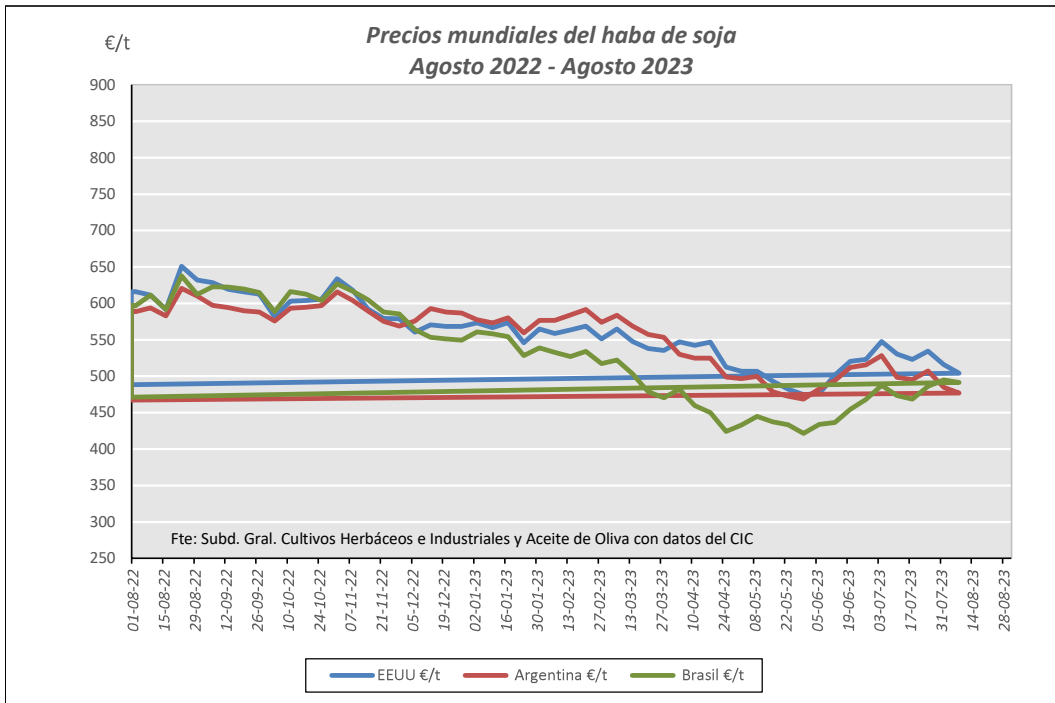


## EVOLUCIÓN ANUAL OLEAGINOSAS. COMPARATIVA DE LAS PRINCIPALES OLEAGINOSAS

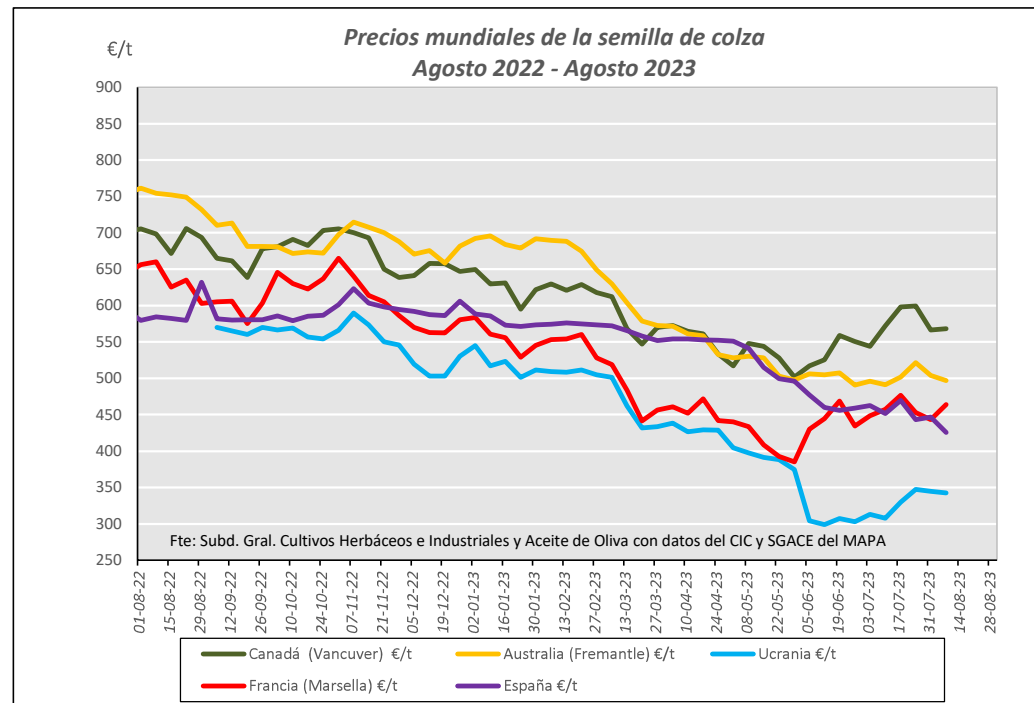


Fuente: Elaboración Subd. Gral. Cultivos Herbáceos e Industriales con datos del Consejo Internacional de Cereales, SG de Análisis, Coordinación y Estadística del MAPA y Mercolleida.

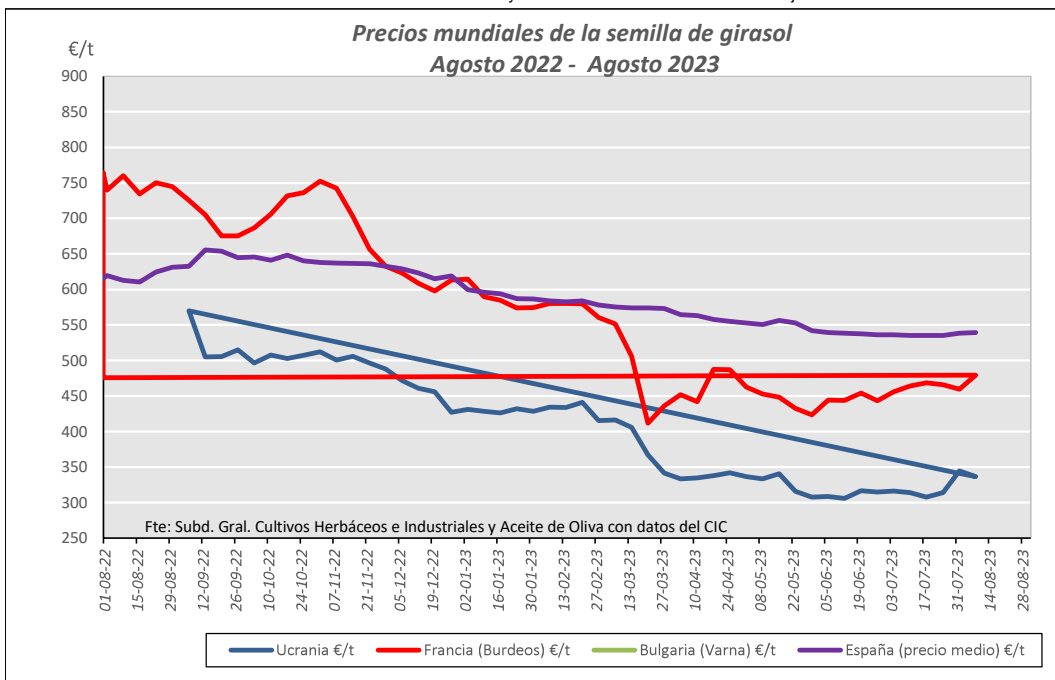
## EVOLUCIÓN ANUAL. PRECIOS SEMILLAS OLEAGINOSAS (€/t)



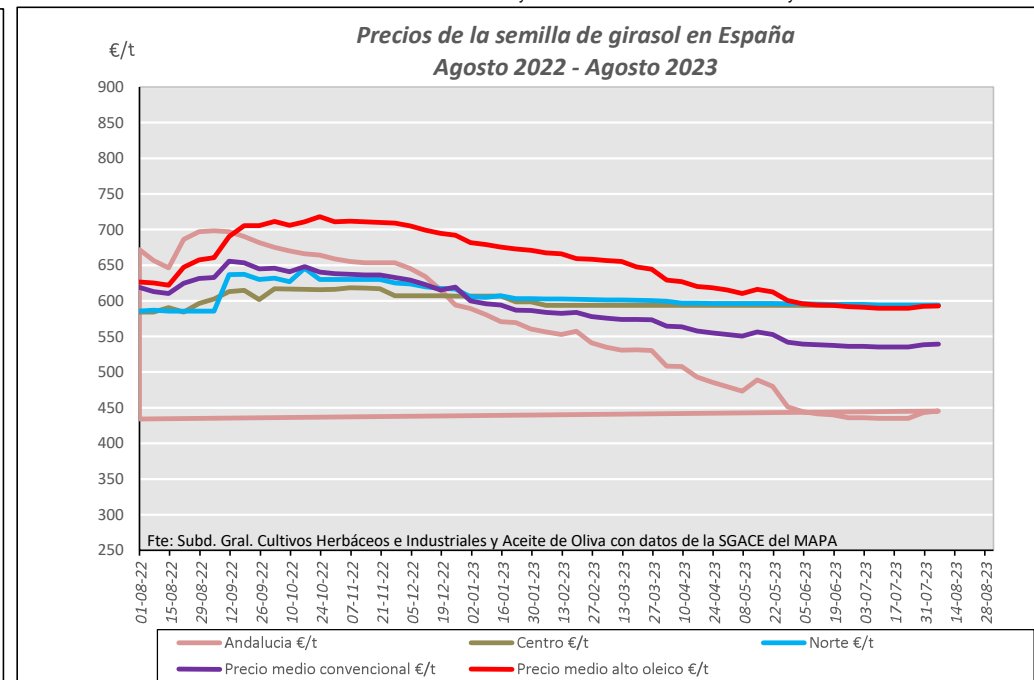
Fuente: Elaboración Subd. Gral. Cultivos Herbáceos e Industriales y Aceite de Oliva con datos del Consejo Internacional de Cereales



Fuente: Elaboración Subd. Gral. Cultivos Herbáceos e Industriales y Aceite de Oliva con datos del CIC y SGACE del MAPA

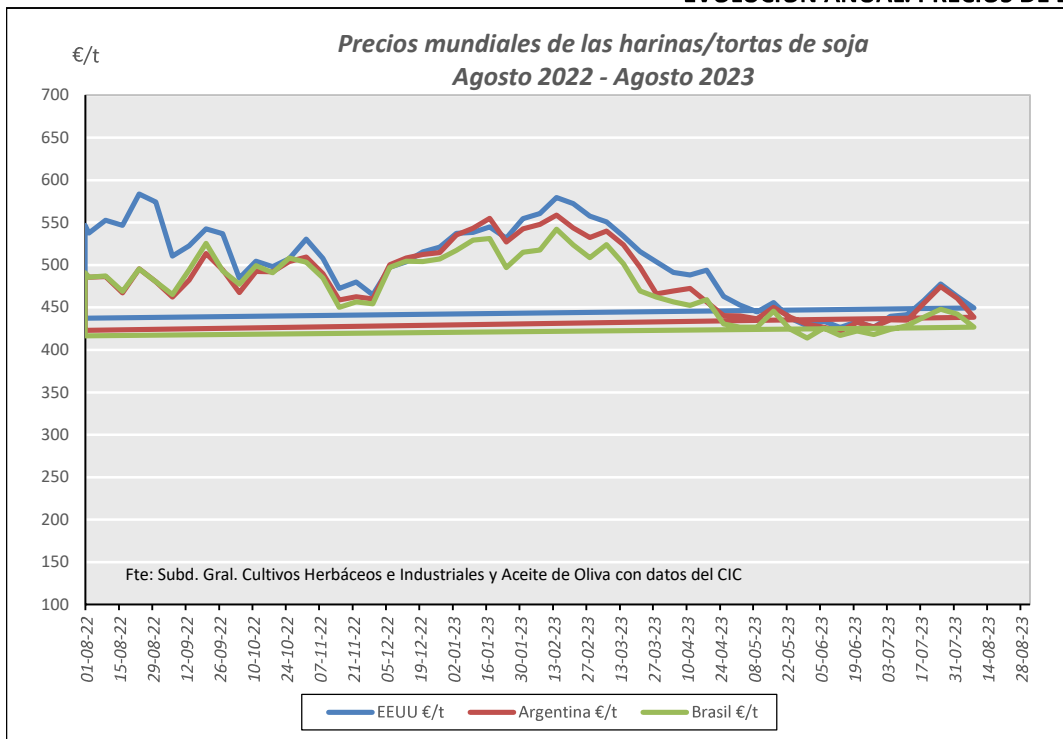


Fuente: Elaboración Subd. Gral. Cultivos Herbáceos e Industriales y Aceite de Oliva con datos del Consejo Internacional de Cereales

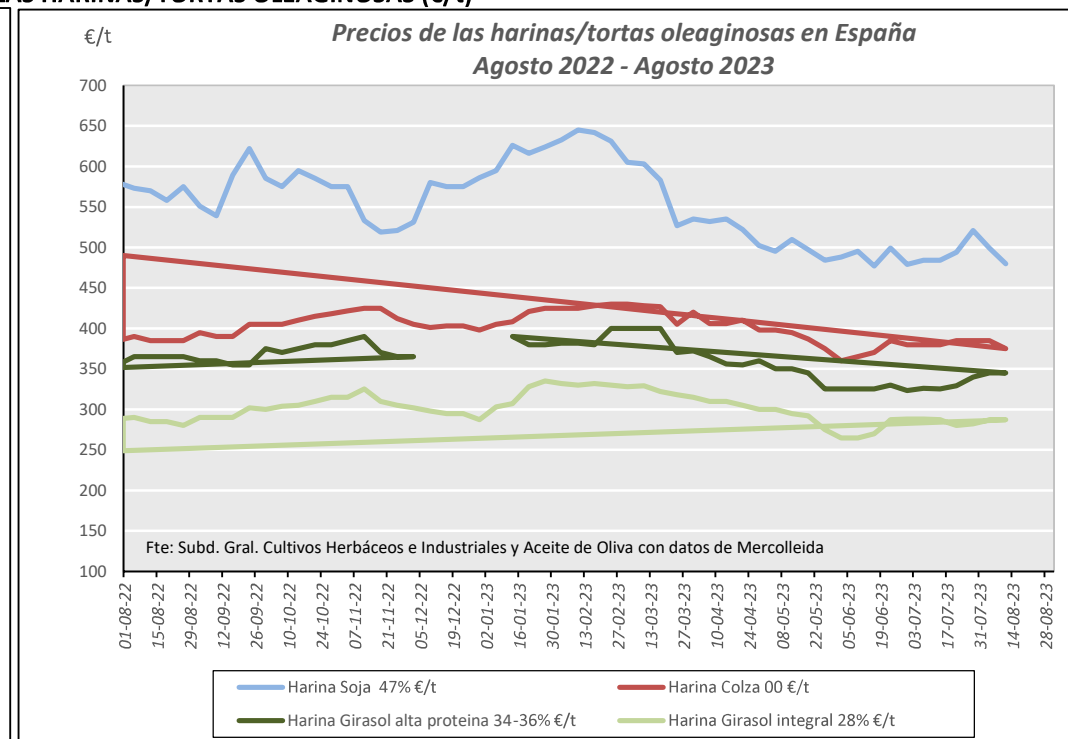


Fuente: Elaboración Subd. Gral. Cultivos Herbáceos e Industriales y Aceite de Oliva con datos de la SGACE del MAPA.

## EVOLUCIÓN ANUAL. PRECIOS DE LAS HARINAS/TORTAS OLEAGINOSAS (€/t)

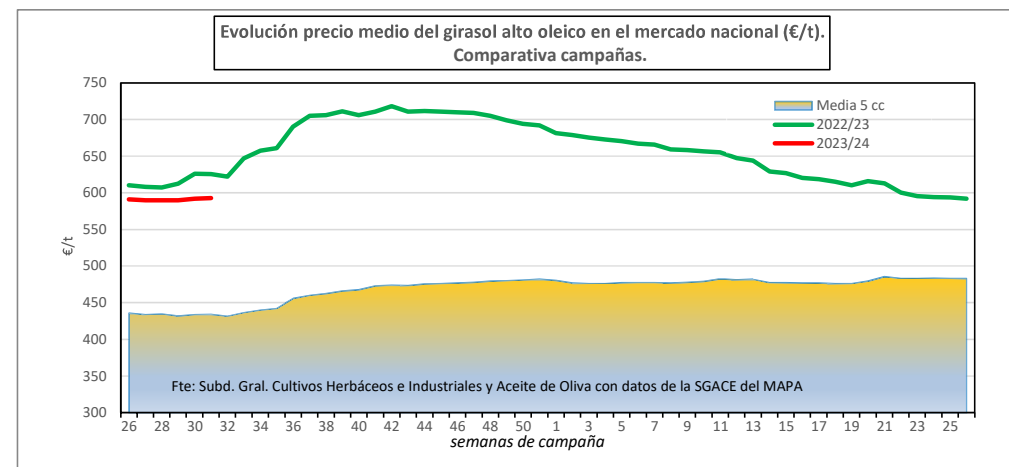
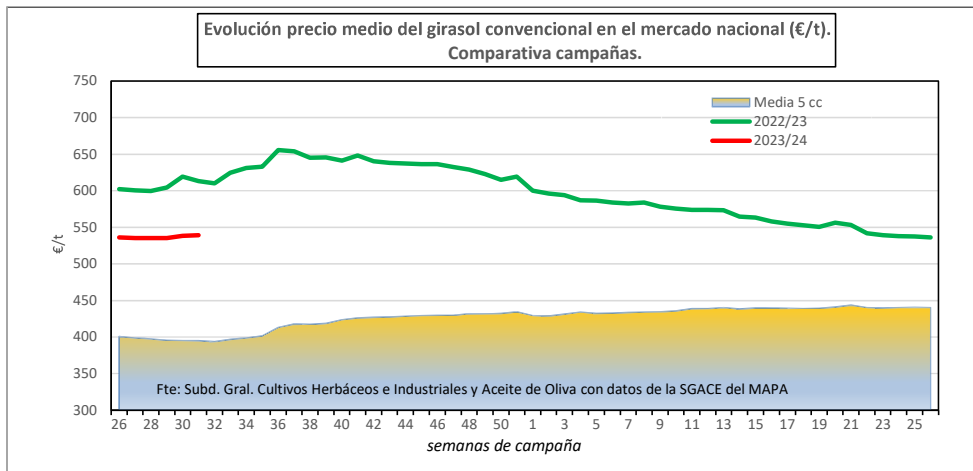


Fuente: Elaboración S. G. Cultivos Herbáceos e Industriales y Aceite de Oliva con datos del Consejo Internacional de Cereales



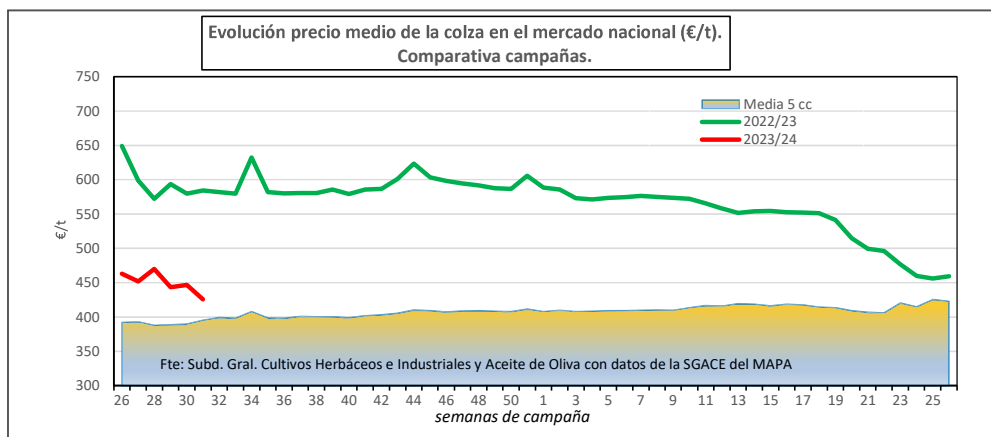
Fuente: Elaboración por la S. G. de Cultivos Herbáceos e Industriales y Aceite de Oliva del MAPA con datos de Mercolleida

## EVOLUCIÓN DEL PRECIO MEDIO DE LAS OLEAGINOSAS EN ESPAÑA. COMPARATIVA ENTRE CAMPAÑAS



	Precio medio Girasol convencional	Precio medio Girasol alto oleico
Última cotización €/t	539,19	592,79
% s/inicio campaña	➔ +1	➔ +0
% s/mes anterior	➔ +1	➔ +1
% s/semana anterior	➔ +0	➔ +0
% s/año anterior	⬇ -12	⬇ -5

Campaña 2023/24	Girasol convencional	Girasol alto oleico
Media (€/t)	536,54	590,81
Máximo (€/t)	539,19	592,79
Mínimo (€/t)	535,24	589,61

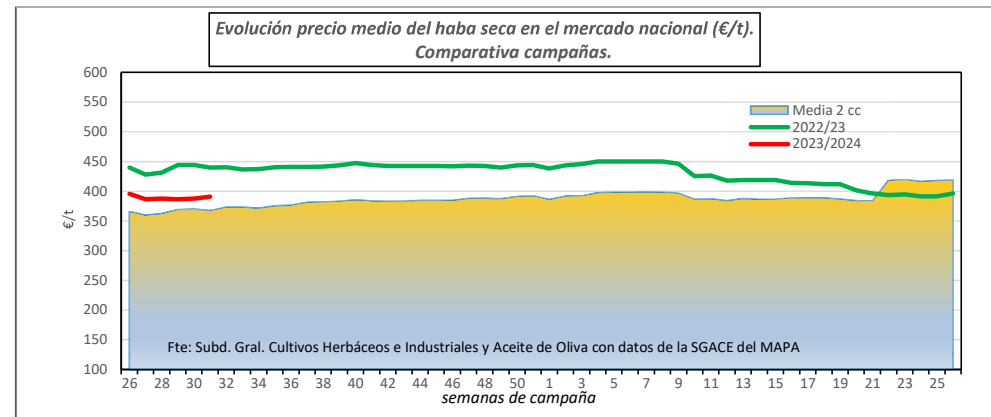
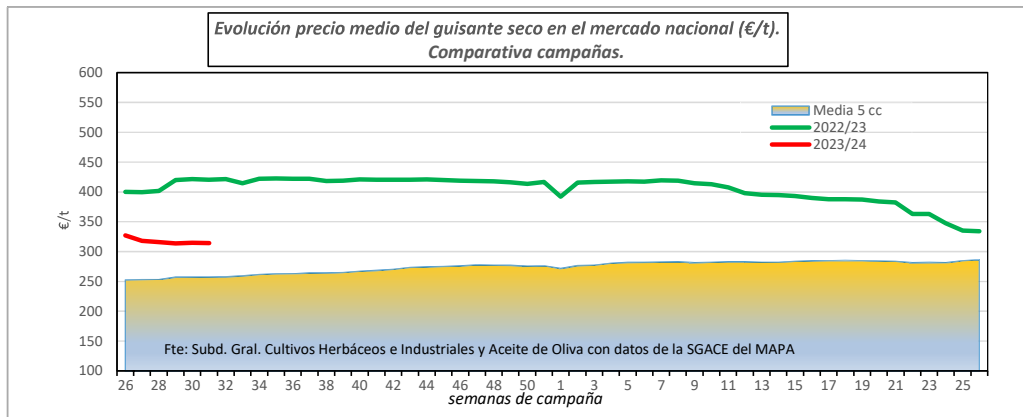


	Precio medio Colza
Última cotización €/t	425,73
% s/inicio campaña	⬇ -8
% s/mes anterior	⬇ -6
% s/semana anterior	⬇ -5
% s/año anterior	⬇ -27

Campaña 2023/24	Colza
Media (€/t)	450,06
Máximo (€/t)	469,85
Mínimo (€/t)	425,73

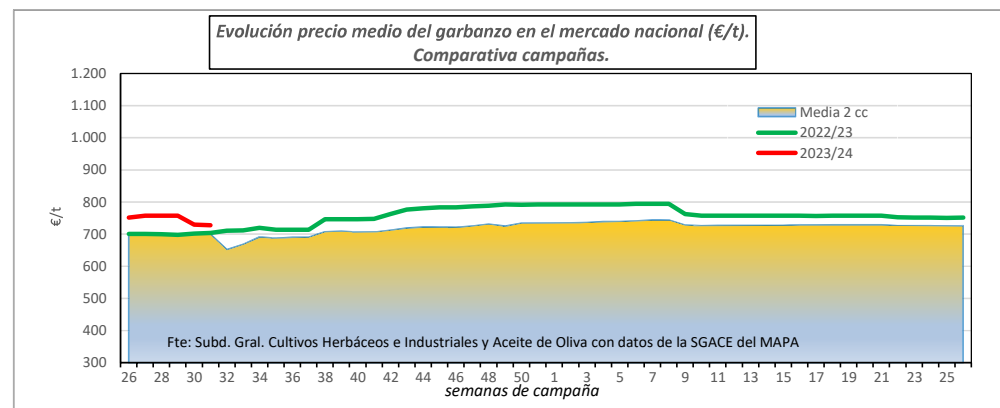
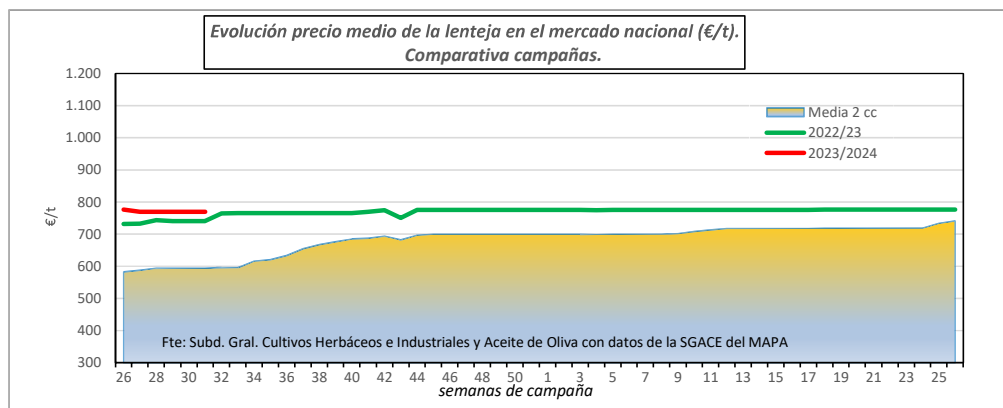
Fuente: Elaboración por la Subdirección General de Cultivos Herbáceos e Industriales y Aceite de Oliva del MAPA con datos del Consejo Internacional de Cereales y la SG de Análisis, Coordinación y Estadísticas del MAPA.

## EVOLUCIÓN DEL PRECIO MEDIO DE LAS LEGUMINOSAS GRANO EN ESPAÑA. COMPARATIVA ENTRE CAMPAÑAS



	Precio medio Guisantes secos	Precio medio Habas secas
Última cotización €/t	314,08	390,69
% s/inicio campaña	↓ -4	↓ -1
% s/mes anterior	↓ -1	↑ +1
% s/semana anterior	↓ -0	⇒ +1
% s/año anterior	↓ -25	↓ -11

Campaña 2023/24	Guisantes secos	Habas secas
Media (€/t)	317,21	389,07
Máximo (€/t)	327,34	395,44
Mínimo (€/t)	313,81	386,27



	Precio medio Lentejas	Precio medio Garbanzos
Última cotización €/t	769,84	727,44
% s/inicio campaña	↓ -1	↓ -3
% s/mes anterior	⇒ +0	↓ -4
% s/semana anterior	⇒ +0	↓ -0
% s/año anterior	↑ +4	↑ +3

Campaña 2023/24	Lentejas	Garbanzos
Media (€/t)	770,91	746,65
Máximo (€/t)	776,28	757,06
Mínimo (€/t)	769,84	727,44