


Cotizaciones Salida Centro de Acondicionamiento de productos seleccionados, embalados y, en su caso, en palés (€/100kg)

€/100kg	Sem. Actual	Sem. Anterior	2021 vs 2020	2021 vs Media 5
MELOCOTÓN (Carne Ama.)	118,61	↑ 0%	↑ 13%	↑ 38%
PARAGUAYO**	136,23	↑ 2%	↑ 19%	↑ 46%
NECTARINA (Carne Ama.)	132,91		↓ -1%	↑ 35%
ALBARICOQUE	143,17	↓ 0%	↓ -1%	↑ 41%
CIRUELA	120,00	↑ 33%	↓ -13%	↑ 12%
CEREZA	210,48	↓ -2%	↓ -12%	↑ 8%

PRECIOS MEDIOS NACIONALES - PMN
Precios en la posición más próxima al agricultor

€/100kg	Sem. Actual	Sem. Anterior	2021 vs 2020	2021 vs Media 5
MELOCOTÓN (Carne Ama.)	72,17	↑ 1%	↑ 5%	↑ 22%
NECTARINA (Carne Ama.)	84,59	↓ 0%	↑ 5%	
NECTARINA (Carne Blan.)	79,26	↓ -4%		
ALBARICOQUE	94,50	↓ -4%	↑ 13%	↑ 49%
CIRUELA	64,93	↑ 2%	↑ 1%	↓ -3%
CEREZA	155,58	↓ -8%	↓ -22%	↑ 3%

INFORMACIÓN
POR PRODUCTOS

NOTAS SOBRE ESTOS PRECIOS:

Estos precios se recogen siguiendo las normativas europeas. Más detalles en la última página del presente boletín.

Fuente: Elaboración propia a partir de la información del Informe Semanal de Coyuntura. Subsecretaría. MAPA.



Salida Centro de Acondicionamiento (€/100 kg)		Semana 24	2021 vs.		Variación Intersemanal	Campaña**	2021 vs.	
		2021	2020	Media 5*		2021	2020	Media 5*
Melocotón <i>Carne Amarilla</i>	Murcia	125,81	↑ 16%	↑ 34%	↑ 6%	128,27	↑ 2%	↑ 9%
	Badajoz	110,00	→ 0%		↓ -3%	122,69	↑ 12%	
	Lleida	122,94	↑ 45%	↑ 53%	↑ 6%	122,92	↑ 4%	↑ 11%
	Valencia	116,79			↑ 11%	114,65		
	<i>España</i>	118,61	↑ 13%	↑ 38%	↑ 0%	127,27	↑ 2%	↑ 9%

Las cotizaciones medias nacionales se mantienen estables esta semana y por encima de campañas anteriores.

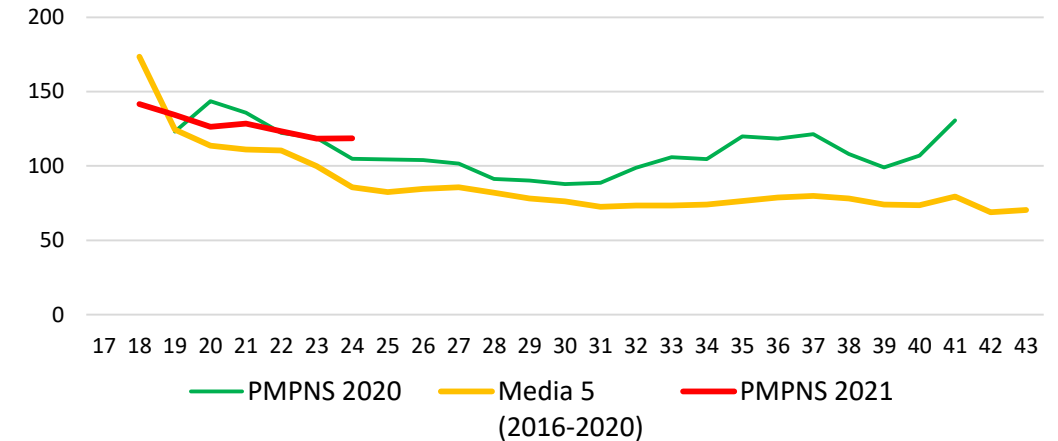
Ya ha finalizado la zona de Andalucía y Lleida va aumentando su presencia en los mercados semana a semana con cotizaciones superiores a otras campañas y creciendo. Por su parte Murcia está próxima a finalizar su campaña y revaloriza su producción en un 6% respecto a la semana anterior.

Precios Medios Nacionales (€/100 kg)	Sem 24	2021 vs.		Variación Intersemanal	Campaña**	2021 vs.	
	2021	2020	Media 5*		2021	2020	Media 5*
MELOCOTÓN (Carne Amarillo)	72,17	↑ 5%	↑ 22%	↑ 1%	92,52	↑ 16%	↑ 20%

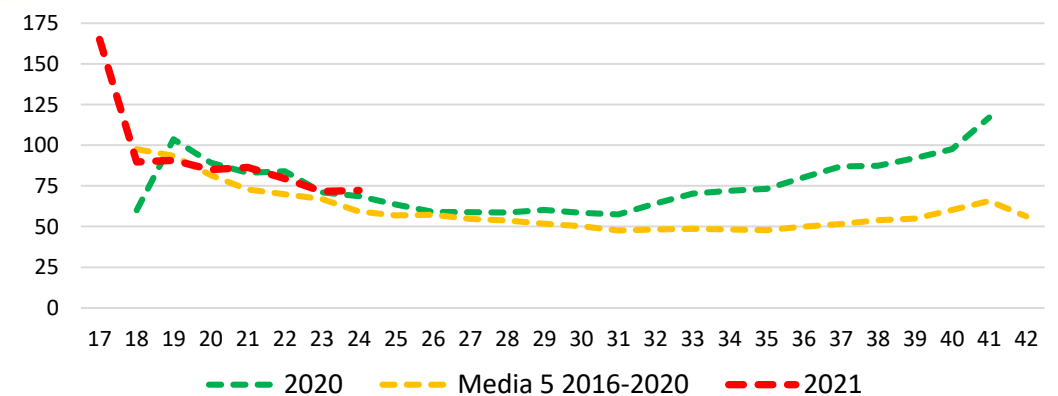
Las cotizaciones en campo muestran comportamientos similares que a salida centro de acondicionamiento, aunque en posiciones más próximas a campañas anteriores.



Evolución Precio Salida Centro de Acondicionamiento del **MELOCOTÓN AMARILLO** - PRECIO NACIONAL (€/100 kg)



Evolución Precio Medio Nacional del **MELOCOTÓN** - (€/100 kg)



Fuente: Elaboración propia a partir de la información del Informe Semanal de Coyuntura. Subsecretaría. MAPA.

** Campaña: media aritmética de las semanas donde ha habido cotización en la campaña actual.

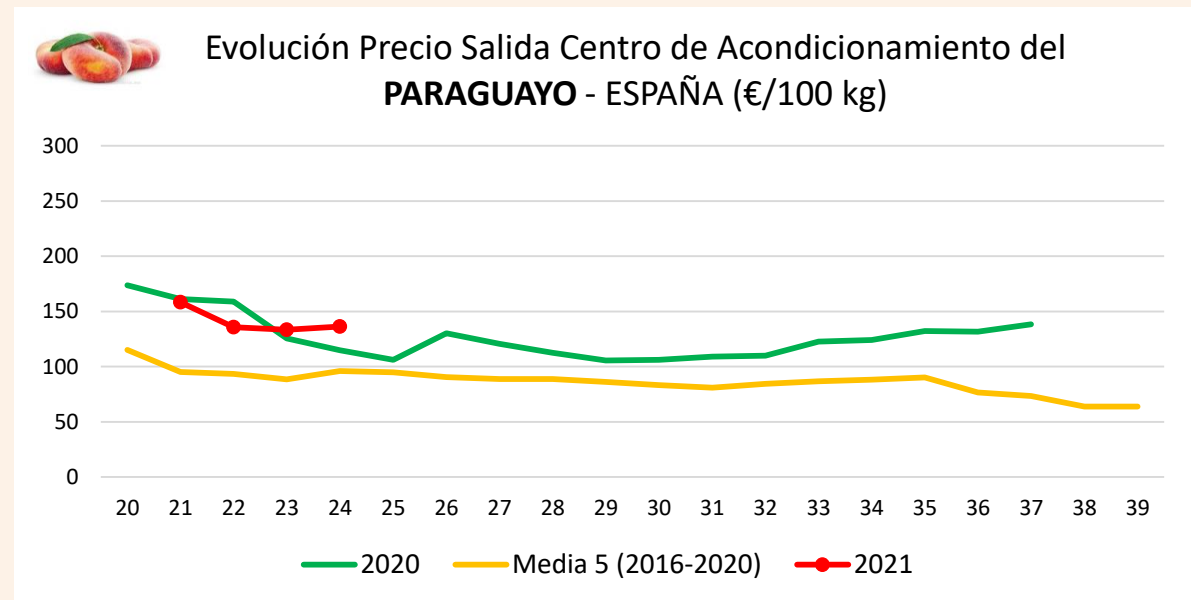
* Media 5: media de las cotizaciones para semana actual de las últimas cinco campañas.



Salida Centro de Acondicionamiento (€/100 kg)		Semana 24		2021 vs.		Variación Intersemanal	Campaña**		2021 vs.	
		2021	2020	2020	Media 5*		2021	2020	Media 5*	
Melocotón <i>Paraguay</i>	Murcia	136,23	↑ 19%	↑ 45%	↑ 2%	140,92	↑ 1%	↑ 29%		
	España	136,23	↑ 19%	↑ 46%	↑ 2%	140,92	↑ 1%	↑ 31%		

Las cotizaciones de paraguay esta semana se sitúan por encima de la campaña pasada y de la media, con un ligero incremento de cotizaciones respecto a la semana pasada (+2%).

El repunte de la demanda facilita esta revalorización observada en el mercado murciano, principal comercializador hasta que comience el Valle del Ebro, que, previsiblemente, será en breve.



Fuente: Elaboración propia a partir de la información del Informe Semanal de Coyuntura. Subsecretaría. MAPA.

* El precio de paraguay de España se estima por parte de la SGFHV, no se publica en ISC ni se comunica a la DG AGRI como precio nacional dado que no se encuentra entre los productos del Reglamento 891/2017 con obligación de remitir precio nacional.

** Campaña: es la media aritmética de las semanas donde ha habido cotización en la campaña actual.

* Media 5: media de las cotizaciones para semana actual de las últimas cinco campañas.

INICIO





Salida Centro de Acondicionamiento (€/100 kg)		Semana 24	2021 vs.		Variación Intersemanal	Campaña**	2021 vs.	
		2021	2020	Media 5*		2021	2020	Media 5*
Nectarina	Murcia	140,55	↑ 6%	↑ 38%	↑ 9%	149,16	↓ -1%	↑ 17%
	Badajoz	122,50	↓ -13%		↑ 7%	130,49	↓ -7%	
	Lleida	143,76	↑ 10%	↑ 46%	↑ 7%	141,97	↓ -4%	↑ 6%
Carne Amarilla	Valencia	130,00			↑ 4%	137,42		
	Huelva	122,00			↓ -5%	128,57		
	España	132,91	↓ -1%	↑ 35%		146,36	↓ -6%	↑ 13%

Tras el error detectado la semana pasada en las cotizaciones, el mercado muestra en nectarina una revalorización en las principales regiones, a excepción de Huelva que está llegando al final de su campaña.

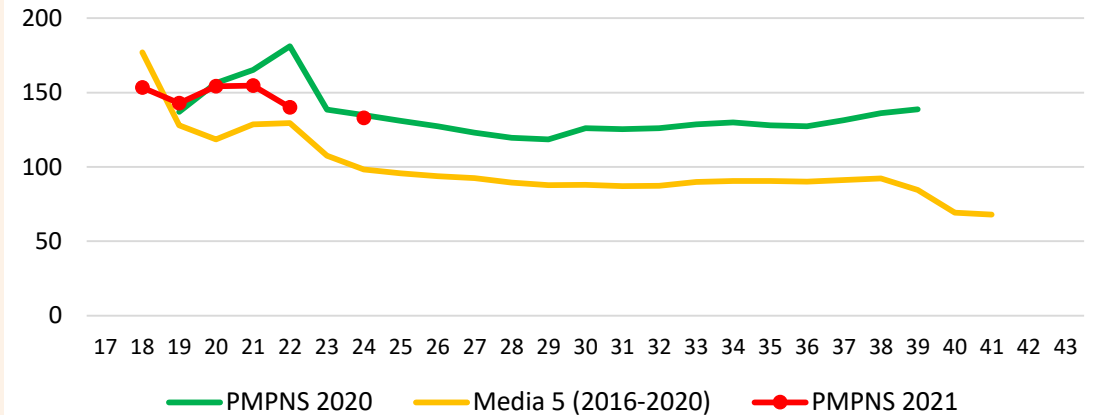
Semana con cotizaciones por encima de la media en un 35%, y ligeramente inferior a 2020 (-1%).

Precios Medios Nacionales (€/100 kg)	Sem 24	2021 vs.		Variación Intersemanal	Campaña**	2021 vs.	
	2021	2020	Media 5*		2021	2020	Media 5*
NECTARINA (Carne Amarilla)	84,59	↑ 5%		↓ 0%	117,19	↑ 28%	
NECTARINA (Carne Blanca)	79,26			↓ -4%	90,05		

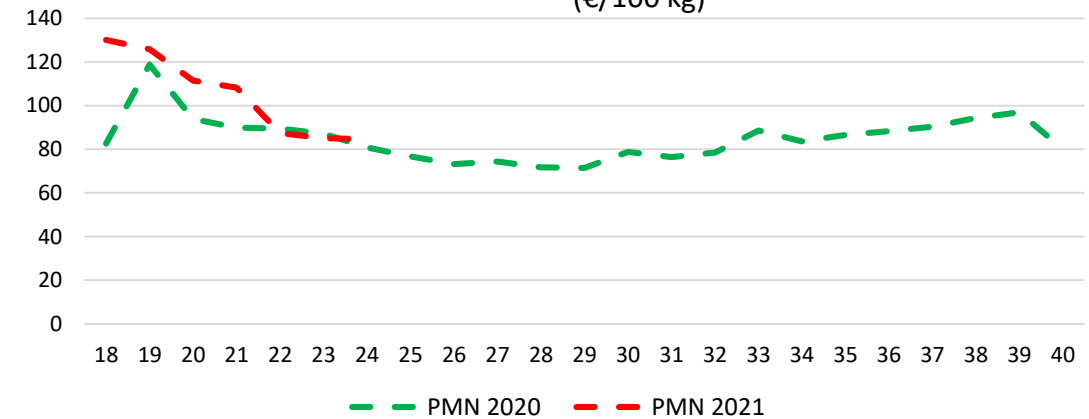
En campo se observa estabilidad en los mercados con un precio medio de campaña superior a 2020.



Evolución Precio Salida Centro de Acondicionamiento del NECTARINA AMARILLA - PRECIO NACIONAL (€/100 kg)



Evolución Precio Medio Nacional de NECTARINA (carne ama.) - (€/100 kg)



Fuente: Elaboración propia a partir de la información del Informe Semanal de Coyuntura. Subsecretaría. MAPA.

** Campaña: media aritmética de las semanas donde ha habido cotización en la campaña actual.

* Media 5: media de las cotizaciones por semana actual de las últimas cinco campañas.

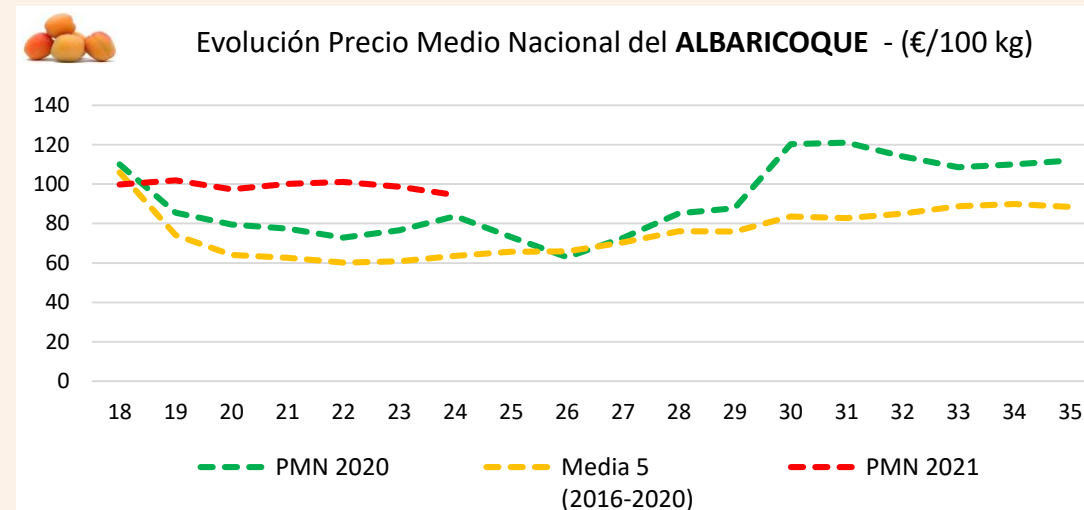
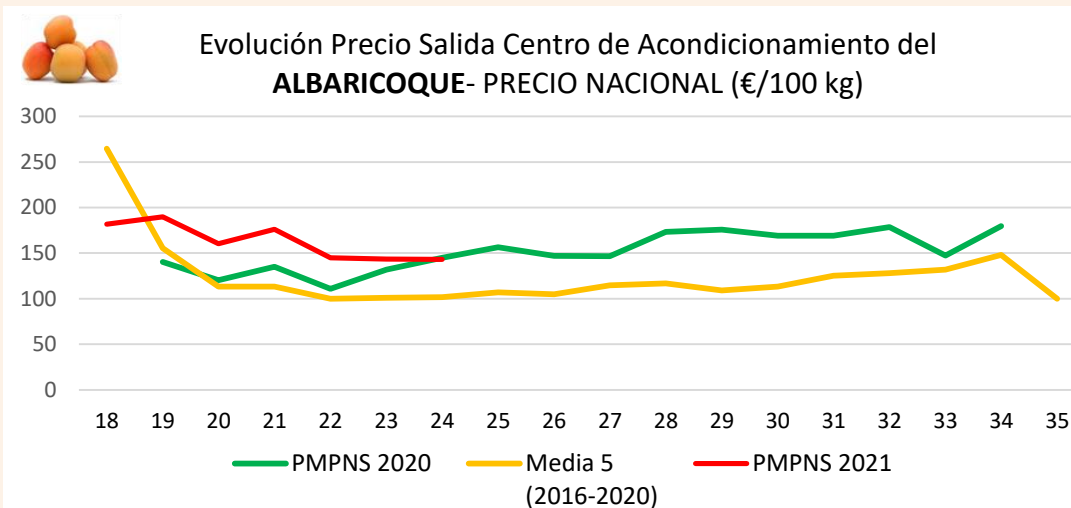
INICIO



Salida Centro de Acondicionamiento (€/100 kg)		Semana 24	2021 vs.		Variación	Campaña**	2021 vs.	
		2021	2020	Media 5*	Intersemanal	2021	2020	Media 5*
Albaricoque	Murcia	143,57	↑ 1%	↑ 43%	↓ 0%	166,36	↑ 27%	↑ 24%
	Valencia	140,00	↑ 22%	↑ 49%	↑ 15%	142,39	↑ 23%	↑ 8%
	Zaragoza	138,74	↓ -16%	↑ 24%		126,25	↓ -23%	↑ 6%
	España	143,17	↓ -1%	↑ 41%	↓ 0%	162,82	↑ 25%	↑ 20%

Las cotizaciones esta semana en albaricoque también se mantienen estables y continúan en valores superiores frente a anteriores campaña, aunque esta semana se sitúa un 1% por debajo de 2020.

Vuelve a haber cotización en Zaragoza tras la falta de la semana pasada.



Precios Medios Nacionales (€/100 kg)	Sem 24	2021 vs.		Variación	Campaña**	2021 vs.	
	2021	2020	Media 5*	Intersemanal	2021	2020	Media 5*
ALBARICOQUE	94,50	↑ 13%	↑ 49%	↓ -4%	99,06	↑ 18%	↑ 41%

En campo, esta semana se observa un ligero decrecimiento de las cotizaciones, pero manteniendo una posición de precios significativamente superiores campañas pasadas.

Fuente: Elaboración propia a partir de la información del Informe Semanal de Coyuntura. Subsecretaría. MAPA.

** Campaña: media aritmética de las semanas donde ha habido cotización en la campaña actual.

* Media 5: media de las cotizaciones para semana actual de las últimas cinco campañas.

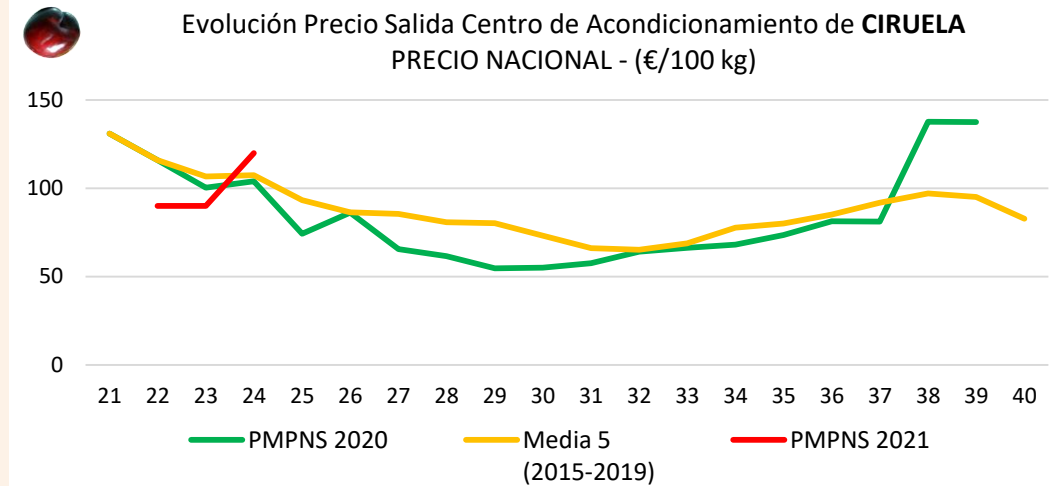
INICIO





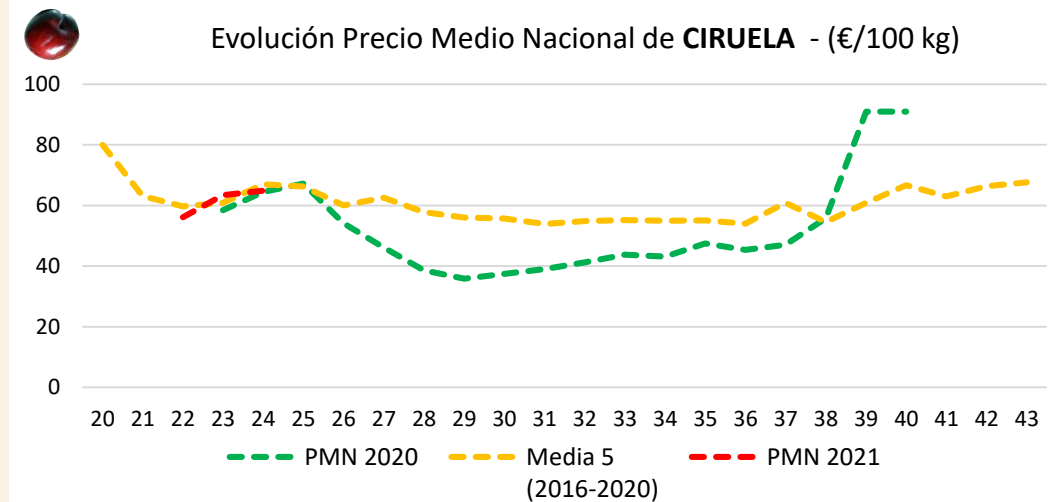
Salida Centro de Acondicionamiento (€/100 kg)		Semana 24	2021 vs.		Variación	Campaña**	2021 vs.	
		2021	2020	Media 5*	Intersemanal	2021	2020	Media 5*
Ciruela	Badajoz	120,00	↑ 20%		↑ 33%	100,00	↓ -1%	
	España	120,00	↑ 15%	↑ 12%	↑ 33%	100,00	↓ -6%	↓ -9%

Aún en las primeras semanas de campañas se observa un importante incremento de las cotizaciones en ciruela esta semana, situándose por encima de la media y de la campaña 2020.



Precios Medios Nacionales (€/100 kg)	Sem 24	2021 vs.		Variación	Campaña**	2021 vs.	
	2021	2020	Media 5*	Intersemanal	2021	2020	Media 5*
CIRUELA	64,93	↑ 1%	↓ -3%	↑ 2%	61,47	↑ 0%	↓ -2%

En campo ligero ascenso de las cotizaciones, con valores muy similares a la media y al año 2020.



Fuente: Elaboración propia a partir de la información del Informe Semanal de Coyuntura. Subsecretaría. MAPA.

** Campaña: media aritmética de las semanas donde ha habido cotización en la campaña actual.

* Media 5: media de las cotizaciones para semana actual de las últimas cinco campañas.

INICIO



Salida Centro de Acondicionamiento (€/100 kg)		Semana 24		2021 vs.		Variación Intersemanal	Campaña**		2021 vs.	
		2021	2020	Media 5*	2021		2020	Media 5*		
Cereza	Zaragoza	186,50	↓-22%	↓-11%	↓ -7%	266,93	↓-13%	↓ -3%		
	Cáceres	225,00	↑ 5%		↓ -2%	265,83	↓-17%			
	España	210,48	↓-12%	↑ 8%	↓ -2%	276,02	↓-16%	↑ 6%		

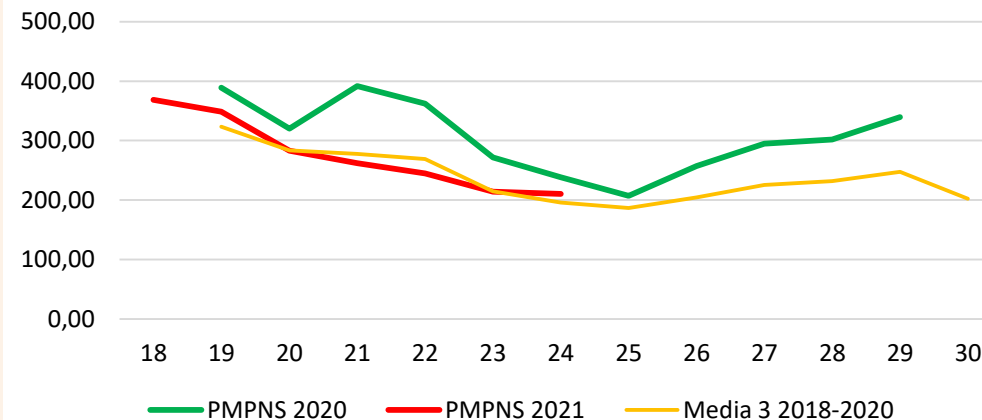
Esta semana, pese al descenso del 2% en las cotizaciones de cereza, se observa una estabilización de los precios en niveles por encima de la media de las última campañas (+8%).

Precios Medios Nacionales (€/100 kg)	Sem 24		2021 vs.		Variación Intersemanal	Campaña**		2021 vs.	
	2021	2020	Media 5*	2021		2020	Media 5*		
CEREZA	155,58	↓-22%	↑ 3%	↓ -8%	183,06	↓-27%	↓-27%		

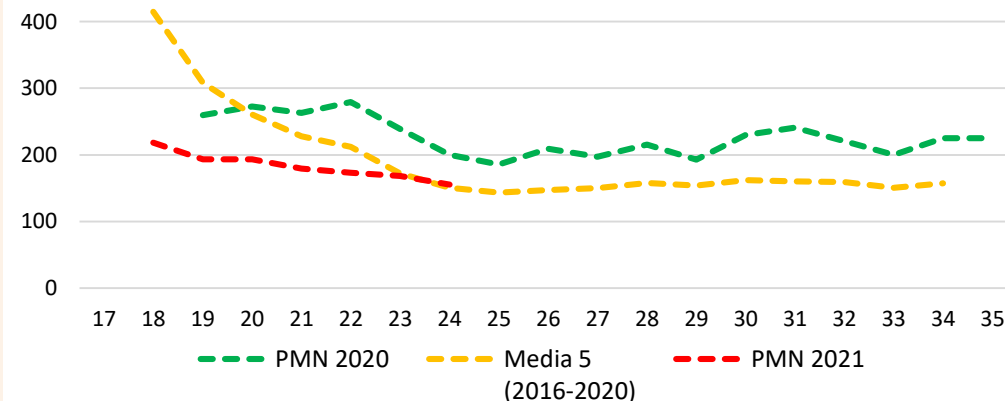
La situación en campo es similar, aunque con bajada intersemanal más marcada, pero también se sitúa ligeramente por encima de la media de las últimas 5 campañas a esta semana de campaña.



Evolución Precio Salida Centro de Acondicionamiento de CEREZA - PRECIO NACIONAL (€/100 kg)



Evolución Precio Medio Nacional de CEREZA - (€/100 kg)



Para más información sobre la campaña 2021 de fruta de hueso, puede consultar el *'Boletín Resumen de Campaña 2021'* de Fruta de Hueso:

[https://www.mapa.gob.es/es/agricultura/temas/producciones-agricolas/frutas-y-hortalizas/boletin fruta de hueso.aspx](https://www.mapa.gob.es/es/agricultura/temas/producciones-agricolas/frutas-y-hortalizas/boletin_fruta_de_hueso.aspx)

CARACTERÍSTICAS DE LOS PRODUCTOS INDICADOS SEGÚN ANEXO VI del R891/2017:

- Melocotón Carne Amarilla: Calibre A/B en bandejas o envases de unos 6 – 10 kg
- Nectarina Carne Amarilla: Calibre A/B en bandejas o envases de unos 6 – 10 kg
- Albaricoque: Todos los tipos y variedades. Calibre 45 – 50 mm en bandejas o envases de unos 6 – 10 kg
- Ciruela: Todos los tipos y variedades. Calibre 35 mm o superior.
- Cereza: Todas las variedades dulces. Calibre 22 o superior, a granel en el envase.

CARACTERÍSTICAS DE LOS PRODUCTOS QUE NO SE INCLUYEN EN R891/2017:

- Melocotón Paraguayo: Calibre A/B

NOTAS LA NORMATIVA DE PRECIOS:

- El precio que recoge las cotizaciones a la **‘Salida del centro de acondicionamiento de productos seleccionados, embalados y, en su caso, en palés’** se notifican por España para dar cumplimiento al Anexo del Reglamento Delegado (UE) 2021/652 de la Comisión del 10 de febrero de 2021 que modifica el Reglamento Delegado (UE) 2017/891 donde se especifican las condiciones de los productos a comunicar. Se expresan como Precio Medio Ponderado Nacional Semanal (PMPNS) en euros por 100 kilogramos de peso neto.
- El precio que recoge las cotizaciones en la **‘posición más próxima al agricultor’** se notifican en cumplimiento del Reglamento de Ejecución (UE) 2019/1746 de la Comisión de 1 de octubre de 2019 que modifica el Reglamento de Ejecución (UE) 2017/1185. Se expresan como Precio Medio Nacional (PMN) en euros por 100 kilogramos de peso neto.
- *El precio de paraguayo de España se estima por parte de la SGFHV, no se publica en ISC ni se comunica a la DG AGRI como precio nacional dado que no se encuentra entre los productos del Anexo de Reglamento Delegado (UE) 2021/652 con obligación de remitir precio nacional.*