

## Cotizaciones Salida Centro de Acondicionamiento de productos seleccionados, embalados y, en su caso, en palés (€/100kg)

€/100kg	Sem. Actual	Sem. Anterior	2021 vs 2020	2021 vs Media 5
MELOCOTÓN (Carne Ama.)	105,87	↓ -1%	↓ -13%	↑ 33%
NECTARINA (Carne Ama.)	122,71	↑ 1%	↓ -7%	↑ 34%
CIRUELA	136,24	↑ 54%	↑ 68%	↑ 48%

PRECIOS MEDIOS NACIONALES - PMN  
Precios en la posición más próxima al agricultor

€/100kg	Sem. Actual	Sem. Anterior	2021 vs 2020	2021 vs Media 5
MELOCOTÓN (Carne Ama.)	71,80	↑ 1%	↓ -18%	↑ 50%
NECTARINA (Carne Ama.)	85,26	↑ 5%	↓ -6%	
NECTARINA (Carne Blan.)	75,00	↑ 11%		
CIRUELA	129,37	↑ 209%	↑ 175%	↑ 135%

INFORMACIÓN  
POR PRODUCTOS

## NOTAS SOBRE ESTOS PRECIOS:

Estos precios se recogen siguiendo las normativas europeas. Más detalles en la última página del presente boletín.

Fuente: Elaboración propia a partir de la información del Informe Semanal de Coyuntura. Subsecretaría. MAPA.



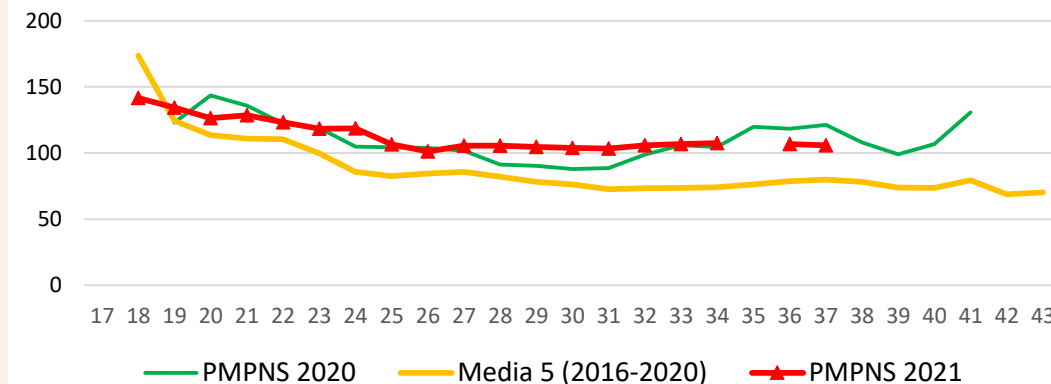
Salida Centro de Acondicionamiento (€/100 kg)		Semana 37	2021 vs.		Variación	Campaña**	2021 vs.	
		2021	2020	Media 5*	Intersemanal	2021	2020	Media 5*
<b>Melocotón</b> <i>Carne Amarilla</i>	Lleida	<b>131,42</b>	↑ 6%	↑ 70%	↓ -1%	<b>120,07</b>	↑ 13%	↑ 39%
	Zaragoza	<b>95,59</b>	↑ 3%	↑ 40%	↑ 6%	<b>89,51</b>	↓ -3%	↑ 24%
	<i>España</i>	<b>105,87</b>	↓ -13%	↑ 33%	↓ -1%	<b>113,36</b>	↑ 4%	↑ 22%

Estabilidad en el mercado nacional cercana la finalización de la comercialización en Valle del Ebro, en niveles superiores a la media y a la campaña pasada tanto en Lleida como en Zaragoza.

La media nacional esta semana no recoge cotizaciones de Teruel, de ahí que su nivel se sitúe por debajo del año anterior, más aún cuando el producto turolense es de elevado valor tradicionalmente.



Evolución Precio Salida Centro de Acondicionamiento del **MELOCOTÓN AMARILLO** - PRECIO NACIONAL (€/100 kg)

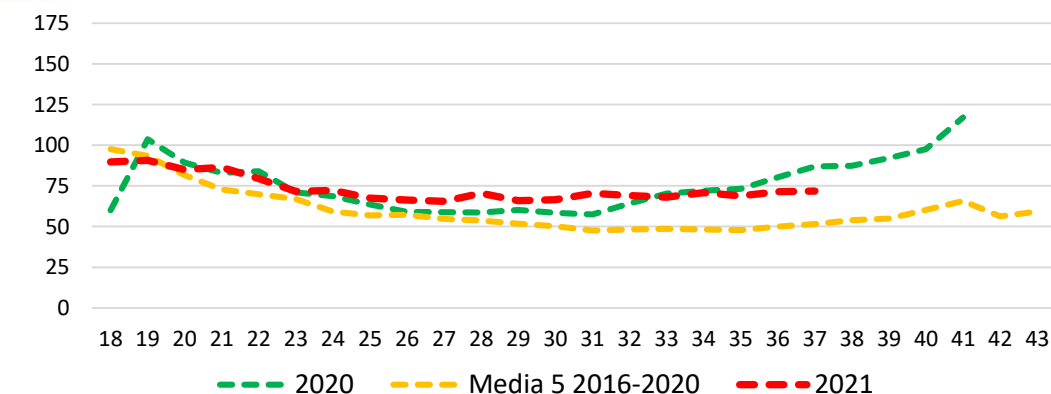


Precios Medios Nacionales (€/100 kg)	Sem 37	2021 vs.		Variación	Campaña**	2021 vs.	
	2021	2020	Media 5*	Intersemanal	2021	2020	Media 5*
<b>MELOCOTÓN (Carne Amarillo)</b>	<b>71,80</b>	↓ -18%	↑ 50%	↑ 1%	73,40	↑ 3%	↑ 21%

Ligero repunte esta semana en campo, aunque por debajo de la campaña pasada, por el mismo efecto de la falta de información del mercado de Teruel para la media nacional en esta posición, aunque se sitúa en un 50% superior a la media.



Evolución Precio Medio Nacional del **MELOCOTÓN** - (€/100 kg)



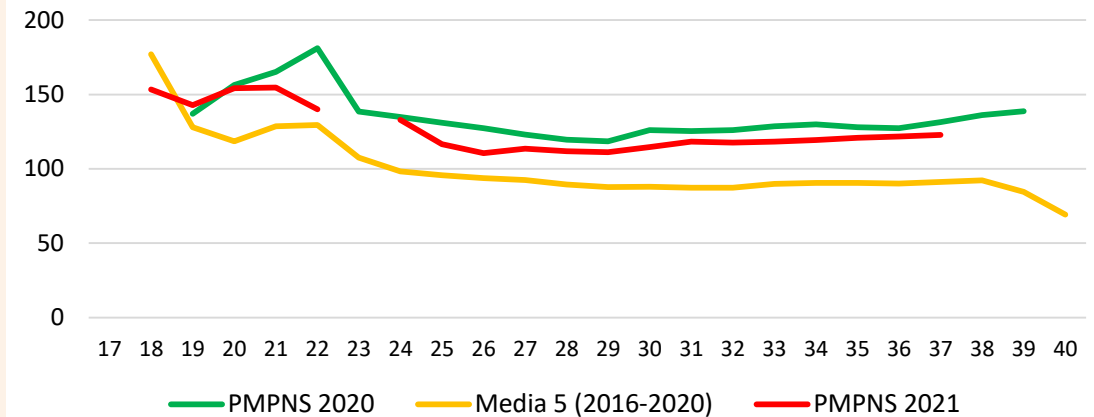


Salida Centro de Acondicionamiento (€/100 kg)		Semana 37	2021 vs.		Variación Intersemanal	Campaña**	2021 vs.		
		2021	2020	Media 5*		2021	2019	2020	Media 5*
Nectarina Carne Amarilla	Lleida	143,34	↑ 5%	↑ 52%	↑ 0%	133,60	↑ 63%	↓ -1%	↑ 31%
	Zaragoza	110,53	↓ -2%	↑ 39%	↓ -2%	112,84	↑ 47%	↑ 5%	↑ 42%
	España	122,71	↓ -7%	↑ 34%	↑ 1%	126,08	↑ 40%	↓ -6%	↑ 23%

En nectarina semana de estabilidad y con cotizaciones por encima de la media aunque por debajo de la campaña pasada a nivel nacional. Comportamiento diferente en los principales mercados representativos: en Lleida las cotizaciones son superiores a la campaña pasada, mientras en Zaragoza no.



Evolución Precio Salida Centro de Acondicionamiento del  
**NECTARINA AMARILLA - PRECIO NACIONAL (€/100 kg)**

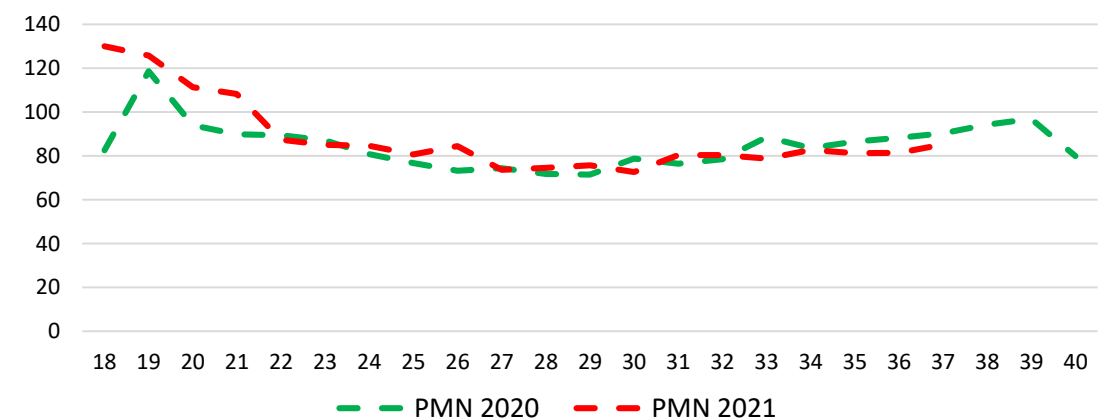


Precios Medios Nacionales (€/100 kg)	Sem 37	2021 vs.		Variación Intersemanal	Campaña**	2021 vs.	
	2021	2020	Media 5*		2021	2020	Media 5*
NECTARINA (Carne Amarilla)	85,26	↓ -6%		↑ 5%	88,21	↑ 5%	

Ligero repunte de la cotización esta semana, donde la producción ya es muy escasa.



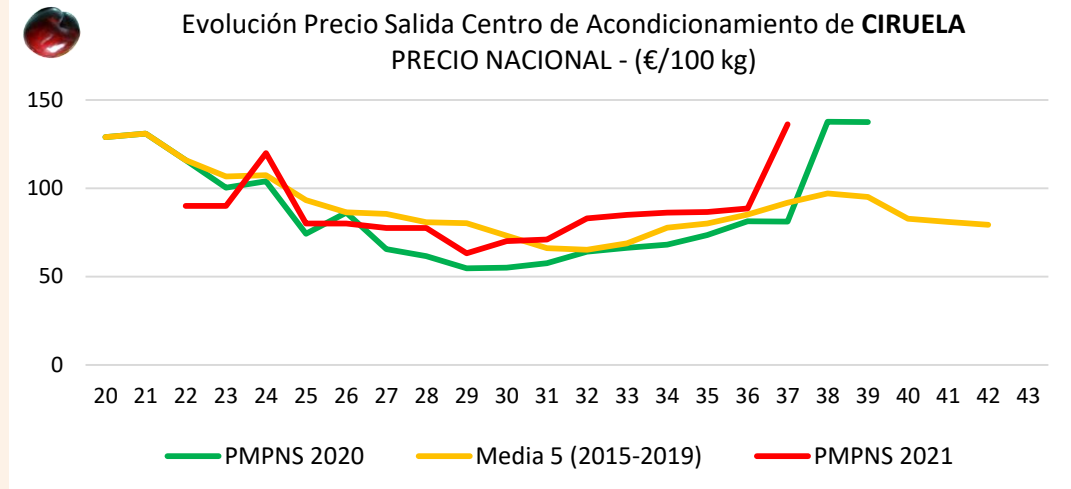
Evolución Precio Medio Nacional de **NECTARINA-** (€/100 kg)





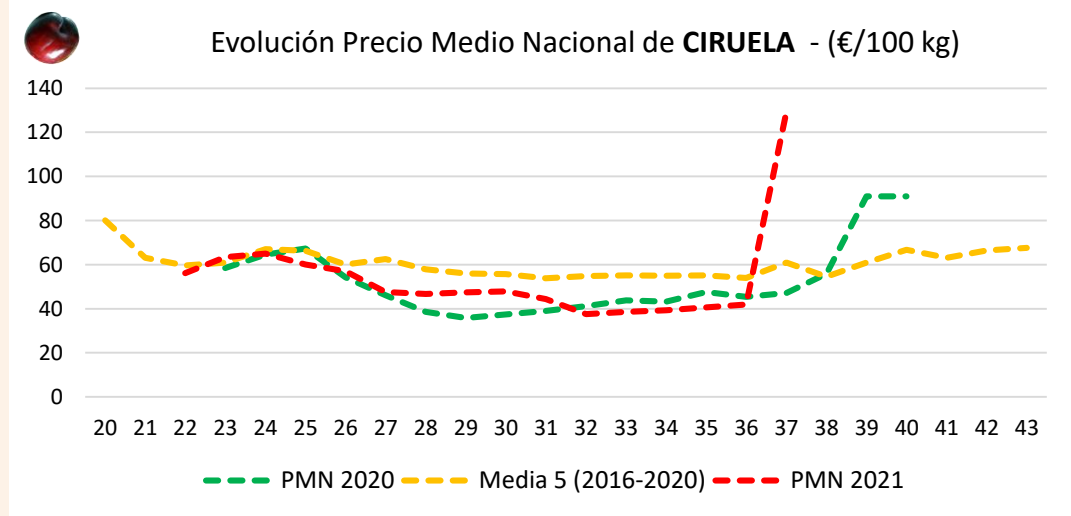
Salida Centro de Acondicionamiento (€/100 kg)		Semana 37	2021 vs.		Variación Intersemanal	Campaña**	2021 vs.		
		2021	2020	Media 5*		2021	2019	2020	Media 5*
Ciruela	Zaragoza	136,24	↑ 0%	↑ 29%	↑ 7%	124,99	↓ -8%	↓ -17%	↑ 7%
	España	136,24	↑ 68%	↑ 48%	↑ 54%	86,54	↓ -8%	↑ 14%	↑ 2%

Las cotizaciones de ciruela esta semana se incrementan por la finalización de la campaña en Extremadura, restando el mercado de Zaragoza, que presenta un producto de mayor valor, y de ahí el importante incremento semanal en la media nacional. Este comportamiento también se observa en la campaña anterior, aunque este año se produce una semana antes.



Precios Medios Nacionales (€/100 kg)	Sem 37	2021 vs.		Variación Intersemanal	Campaña**	2021 vs.	
	2021	2020	Media 5*		2021	2020	Media 5*
CIRUELA	129,37	↑ 175%	↑ 135%	↑ 209%	53,89	↑ 14%	↓ -8%

Esta semana el precio en la posición más próxima posible al agricultor ya es en almacén, no en campo, y por tanto tiene un nivel similar al de salida centro de acondicionamiento, produciéndose el repunte de otras campañas, pero con una magnitud mayor.



Fuente: Elaboración propia a partir de la información del Informe Semanal de Coyuntura. Subsecretaría. MAPA.

\*\* Campaña: media aritmética de las semanas donde ha habido cotización en la campaña actual.

\* Media 5: media de las cotizaciones para semana actual de las últimas cinco campañas.

**INICIO**



Para más información sobre la campaña 2021 de fruta de hueso, puede consultar el *'Boletín Resumen de Campaña 2021'* de Fruta de Hueso:

[https://www.mapa.gob.es/es/agricultura/temas/producciones-agricolas/frutas-y-hortalizas/boletin\\_fruta\\_de\\_hueso.aspx](https://www.mapa.gob.es/es/agricultura/temas/producciones-agricolas/frutas-y-hortalizas/boletin_fruta_de_hueso.aspx)

**CARACTERÍSTICAS DE LOS PRODUCTOS INDICADOS SEGÚN ANEXO VI del R891/2017:**

- Melocotón Carne Amarilla: Calibre A/B en bandejas o envases de unos 6 – 10 kg
- Nectarina Carne Amarilla: Calibre A/B en bandejas o envases de unos 6 – 10 kg
- Albaricoque: Todos los tipos y variedades. Calibre 45 – 50 mm en bandejas o envases de unos 6 – 10 kg
- Ciruela: Todos los tipos y variedades. Calibre 35 mm o superior.
- Cereza: Todas las variedades dulces. Calibre 22 o superior, a granel en el envase.

**CARACTERÍSTICAS DE LOS PRODUCTOS QUE NO SE INCLUYEN EN R891/2017:**

- Melocotón Paraguayo: Calibre A/B

**NOTAS LA NORMATIVA DE PRECIOS:**

- El precio que recoge las cotizaciones a la **‘Salida del centro de acondicionamiento de productos seleccionados, embalados y, en su caso, en palés’** se notifican por España para dar cumplimiento al Anexo del Reglamento Delegado (UE) 2021/652 de la Comisión del 10 de febrero de 2021 que modifica el Reglamento Delegado (UE) 2017/891 donde se especifican las condiciones de los productos a comunicar. Se expresan como Precio Medio Ponderado Nacional Semanal (PMPNS) en euros por 100 kilogramos de peso neto.
- El precio que recoge las cotizaciones en la **‘posición más próxima al agricultor’** se notifican en cumplimiento del Reglamento de Ejecución (UE) 2019/1746 de la Comisión de 1 de octubre de 2019 que modifica el Reglamento de Ejecución (UE) 2017/1185. Se expresan como Precio Medio Nacional (PMN) en euros por 100 kilogramos de peso neto.
- *El precio de paraguay de España se estima por parte de la SGFHV, no se publica en ISC ni se comunica a la DG AGRI como precio nacional dado que no se encuentra entre los productos del Anexo de Reglamento Delegado (UE) 2021/652 con obligación de remitir precio nacional.*