



SEGUIMIENTO REFORZADO DE IMPORTACIONES DE TOMATE POR LA UNIÓN EUROPEA

Boletín Nº3



*click sobre el
icono para ir a
la información*



IMPORTACIONES TERCEROS PAÍSES

*Datos de campaña 2022/23
(información hasta nov-2022)*



GOBIERNO
DE ESPAÑA

MINISTERIO
DE AGRICULTURA, PESCA
Y ALIMENTACIÓN

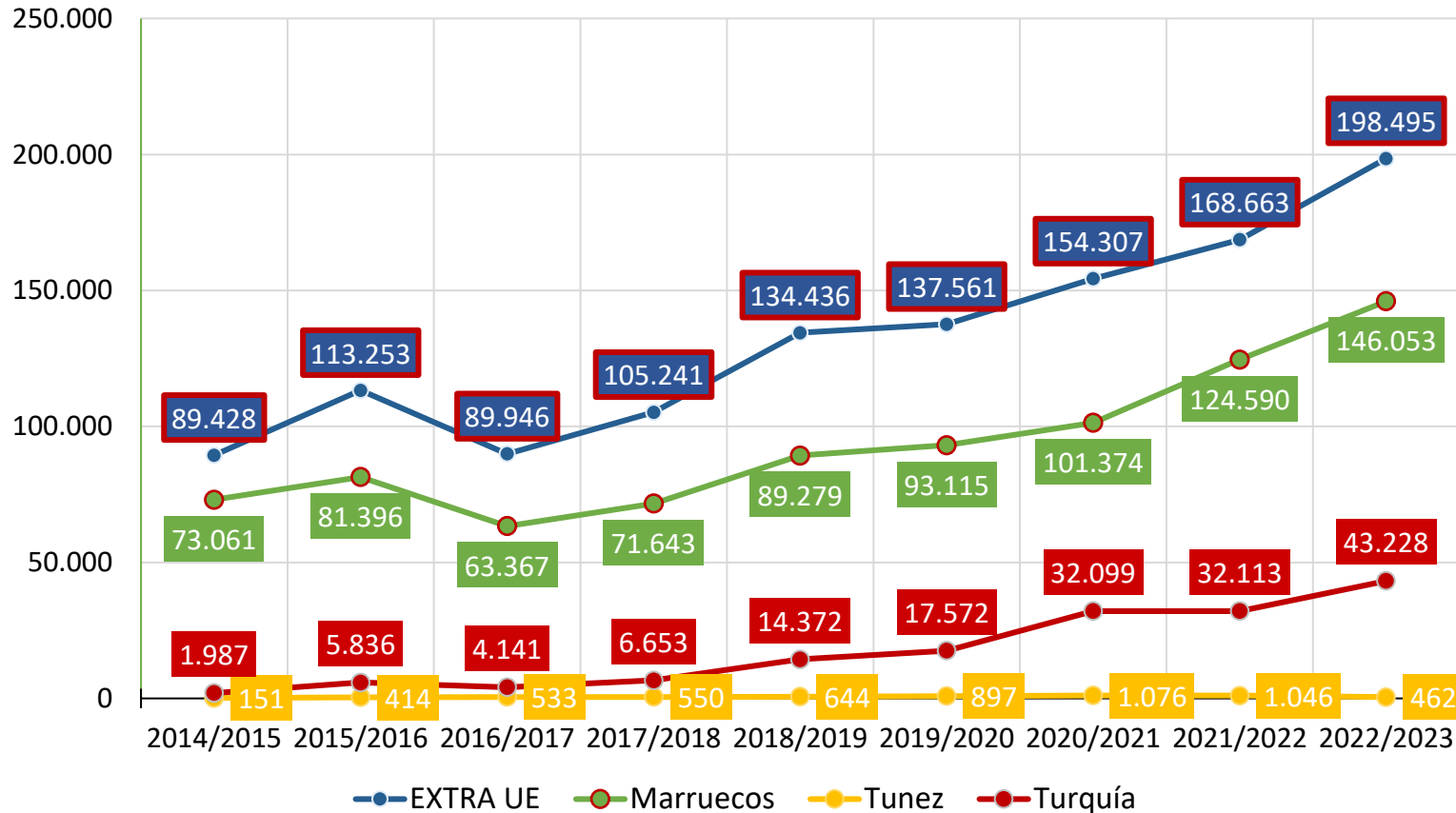
DIRECCIÓN GENERAL DE PRODUCCIONES Y
MERCADOS AGRARIOS

SUBDIRECCIÓN GENERAL DE FRUTAS Y HORTALIZAS Y
VITIVINICULTURA

IMPORTACIONES TERCEROS PAÍSES: Volumen

Campaña
2022/23
Acum. SEP-NOV

Evolución de las importaciones de TOMATE por la UE27 – TERCEROS PAÍSES (t)



	2022/23 vs 2021/22	2022/23 vs Media 5
Marruecos	▲ 17,2%	▲ 52,1%
Turquía	▲ 34,6%	▲ 110,2%
Túnez	▼ 55,9%	▼ 45,2%
EXTRA-UE	▲ 17,7%	▲ 41,7%

Media 5: 2017/18 – 2021/22



Fuente: EUROSTAT y DG AGRI. Última actualización (16/01/2023)

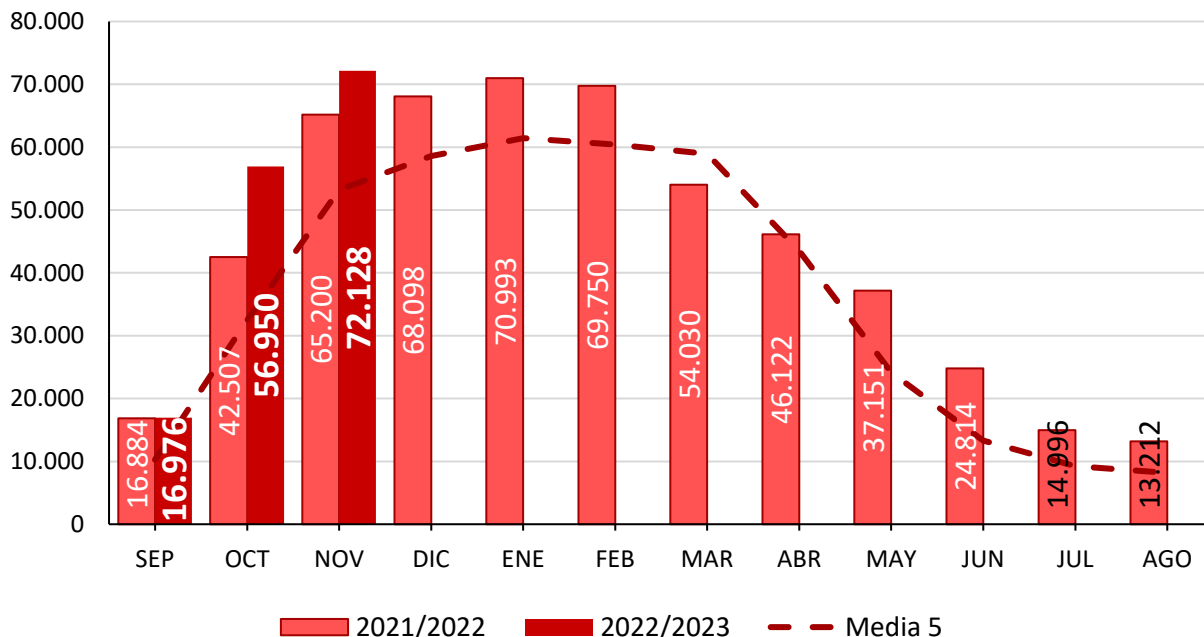


IMPORTACIONES TERCEROS PAÍSES: Marruecos

Campaña
2022/23

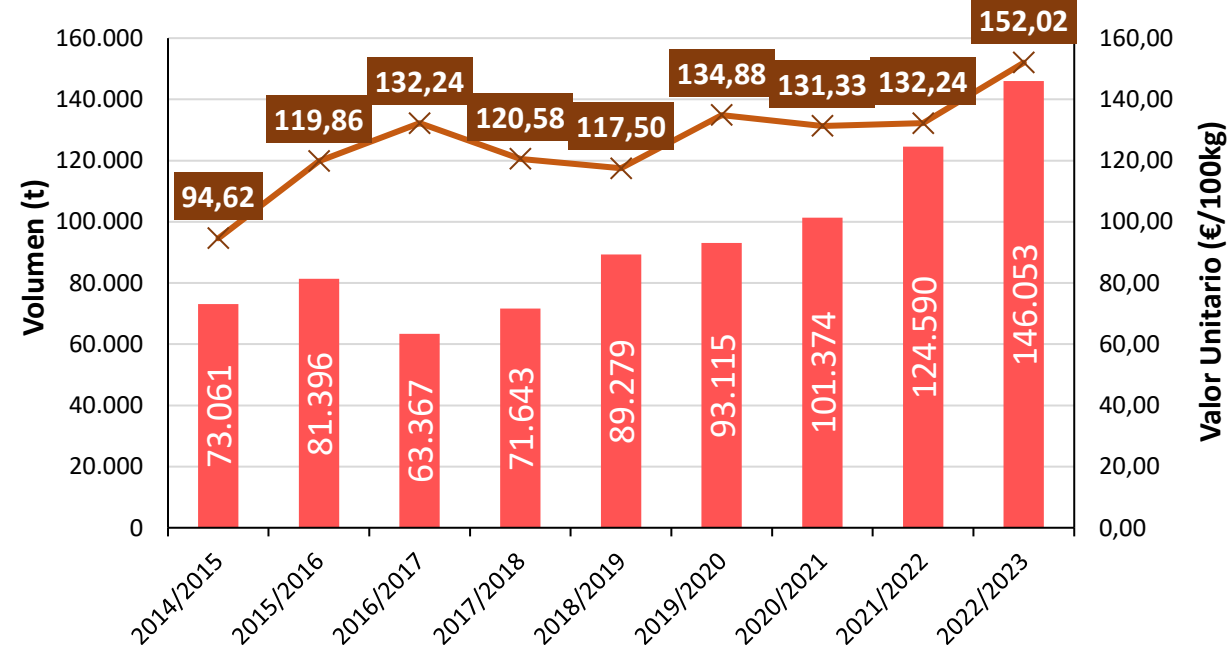
Acum. SEP-NOV

Evolución mensual de las importaciones de tomate (t) por la UE27 - Origen MARRUECOS



MES	2022/23 vs 2021/22	2022/23 vs Media 5
Noviembre	▲ 10,6%	▲ 35,4%

Evolución de las importaciones de tomate por la UE27 – Marruecos Volumen vs valor unitario



Acum. SEP-NOV	2022/23 vs 2021/22	2022/23 vs Media 5
VOLUMEN (t)	▲ 17,2%	▲ 52,1%
V. UNITARIO (€/100 kg)	▲ 15,0%	▲ 19,4%

Fuente: EUROSTAT y DG AGRI. Comisión Europea. Última actualización (16/01/2023)
Media 5: 2017/18 – 2021/22





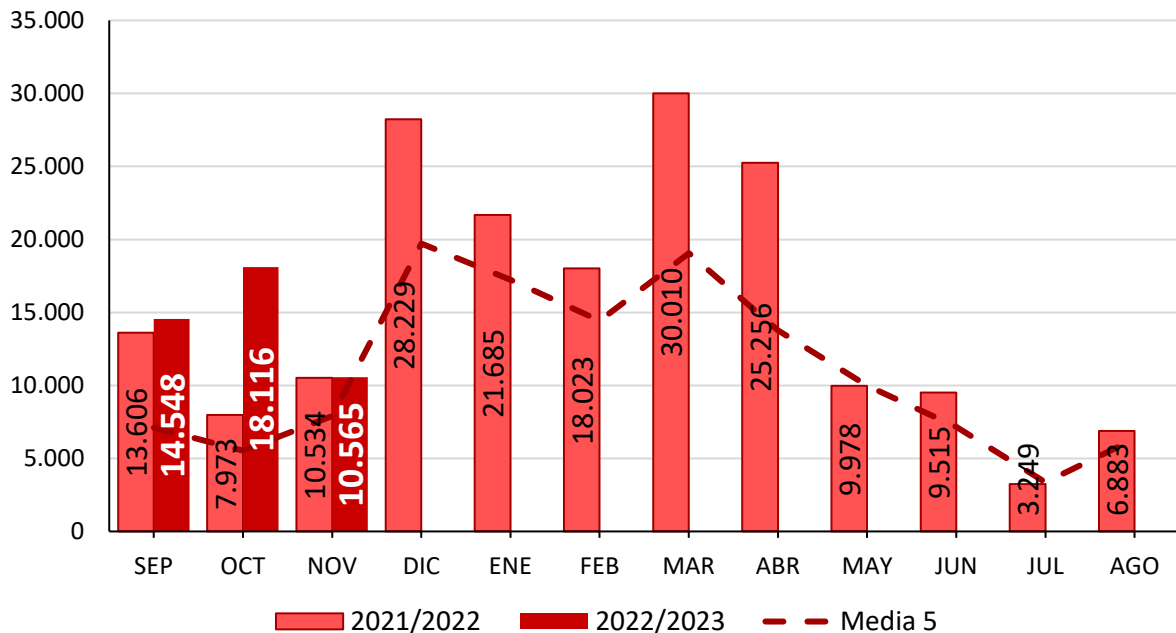
IMPORTACIONES TERCEROS PAÍSES: Turquía

Campaña
2022/23

Acum. SEP-NOV



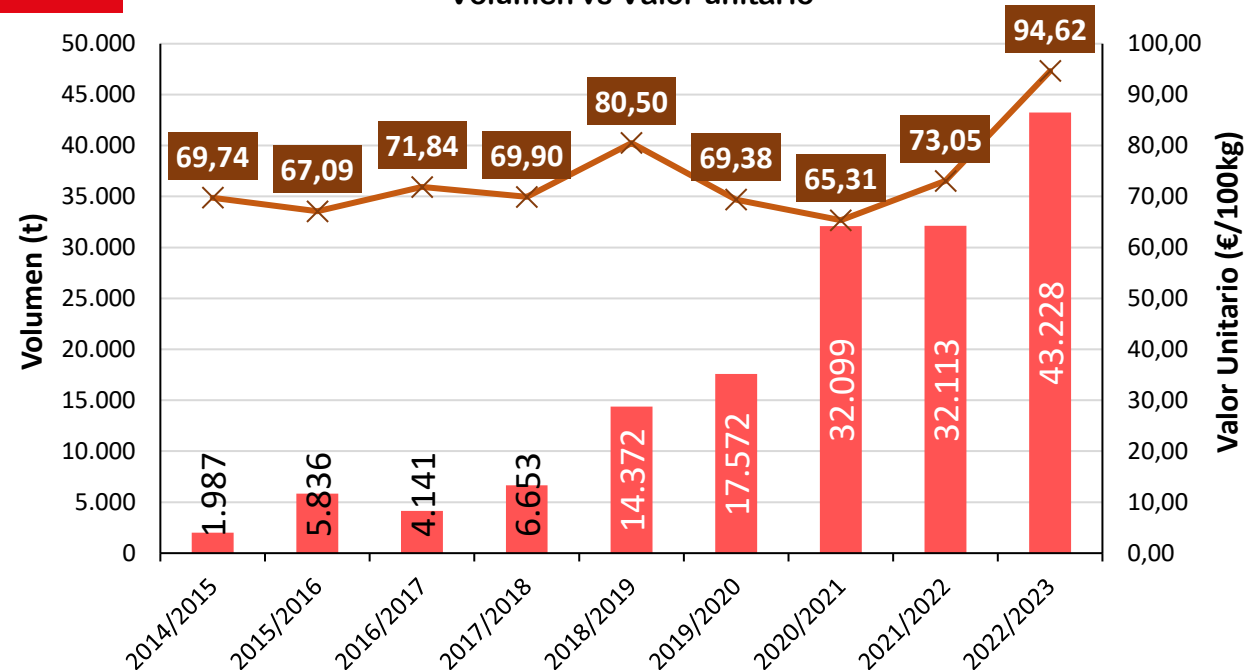
Evolución mensual de las importaciones de tomate (t) por la UE27 - Origen TURQUÍA



MES	2022/23 vs 2021/22	2022/23 vs Media 5
Noviembre	▲ 0,3%	▲ 33,5%



Evolución de las importaciones de tomate por la UE27 - Turquía Volumen vs Valor unitario



Acum. SEP-NOV	2022/23 vs 2021/22	2022/23 vs Media 5
VOLUMEN (t)	▲ 34,6%	▲ 110,2%
V. UNITARIO (€/100 kg)	▲ 29,5%	▲ 32,1%

Fuente: EUROSTAT y DG AGRI. Comisión Europea. Última actualización (16/01/2023)
Media 5: 2017/18 – 2021/22





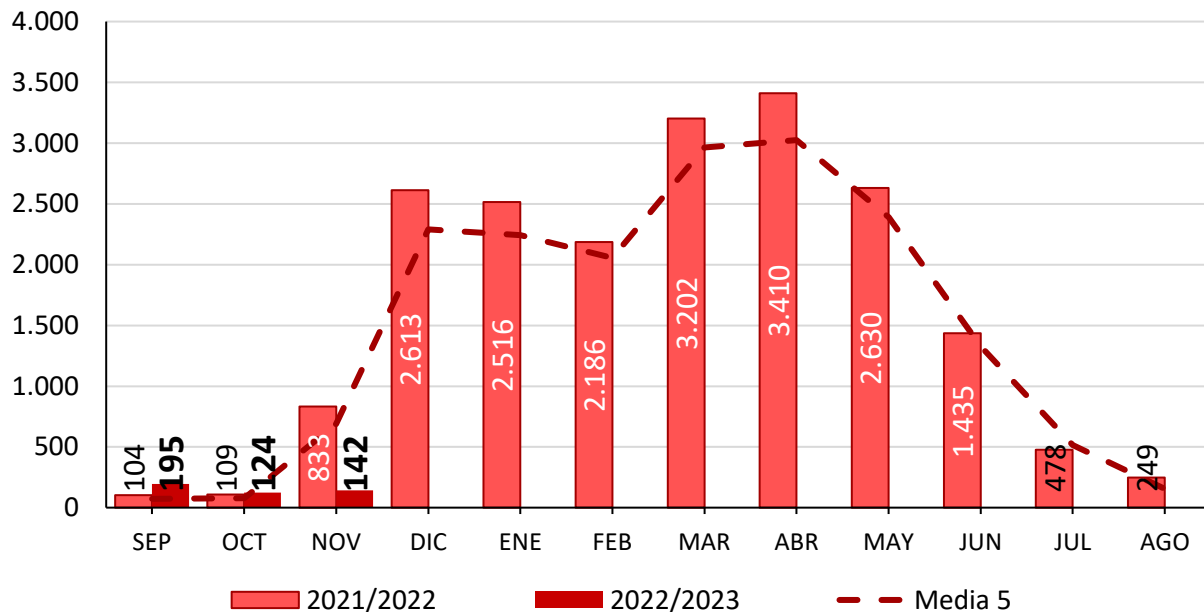
IMPORTACIONES TERCEROS PAÍSES: Túnez

Campaña
2022/23

Acum. SEP-NOV



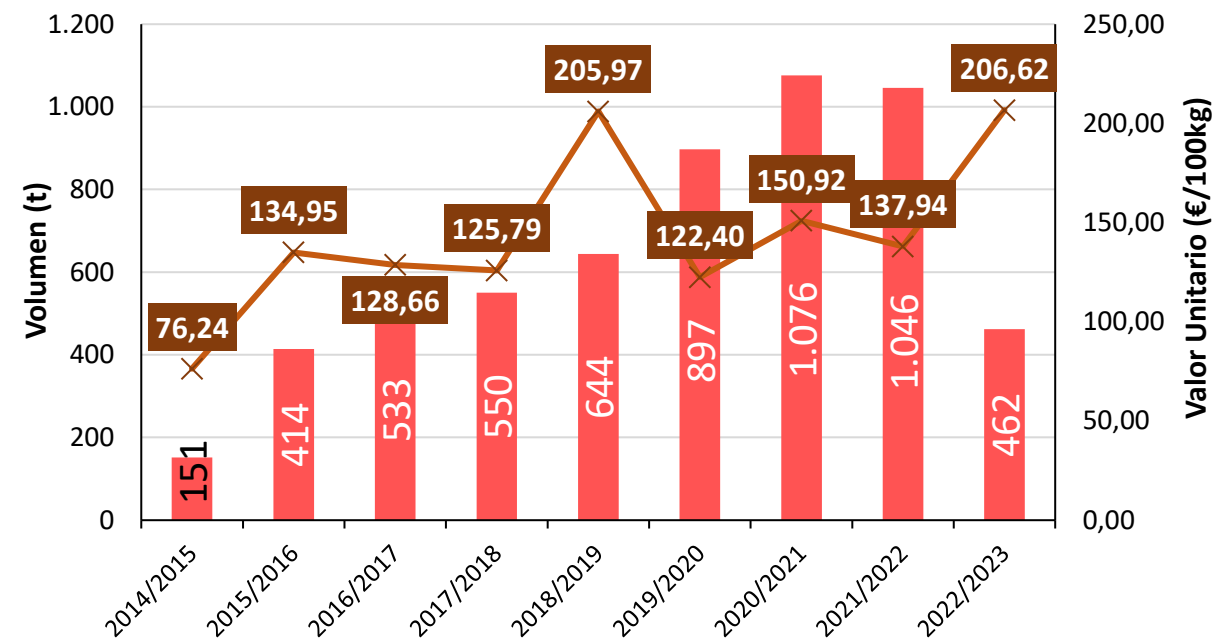
Evolución mensual de las importaciones de tomate (t) por la UE27 - Origen TÚNEZ



MES	2022/23 vs 2021/22	2022/23 vs Media 5
Noviembre	▼ 82,9%	▼ 79,4%



Evolución de las importaciones de tomate por la UE27 - Túnez Volumen vs Valor unitario



Acum. SEP-NOV	2022/23 vs 2021/22	2022/23 vs Media 5
VOLUMEN (t)	▼ 55,9%	▼ 45,2%
V. UNITARIO (€/100 kg)	▲ 49,8%	▲ 39,0%

Fuente: EUROSTAT y DG AGRI. Comisión Europea. Última actualización (16/01/2023)
Media 5: 2017/18 – 2021/22



Seguimiento reforzado de importaciones de tomate por la Unión Europea



• Fuentes consultadas:

- Comercio exterior – Eurostat (Comisión Europea). TARIC 0702
<http://epp.eurostat.ec.europa.eu/newxtweb/>
- Comercio exterior – DG TAXUD (Comisión Europea). TARIC 0702
<https://agridata.ec.europa.eu/extensions/DashboardTomato/TomatoTrade.html>



• Enlaces de interés para ampliar información sobre el sector:

- Información subsectorial – Ministerio de Agricultura, Pesca y Alimentación (MAPA)
https://www.mapa.gob.es/es/agricultura/temas/producciones-agricolas/frutas-y-hortalizas/Informacion_subsectorial.aspx
- Observatorio de mercados de frutas y hortalizas – DG AGRI (Comisión Europea)
https://agriculture.ec.europa.eu/data-and-analysis/markets/overviews/market-observatories/fruit-and-vegetables_en

