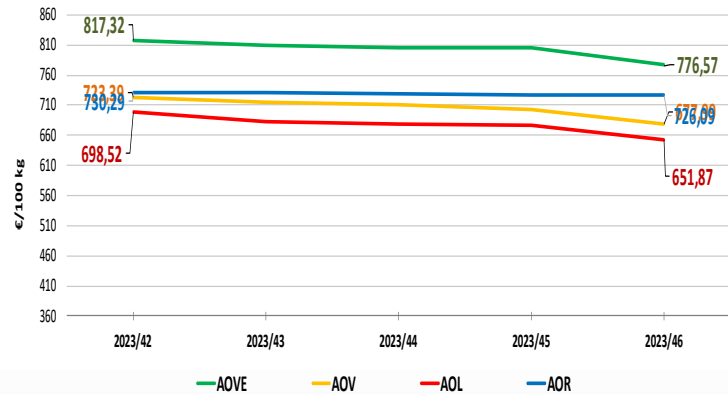


## NACIONALES

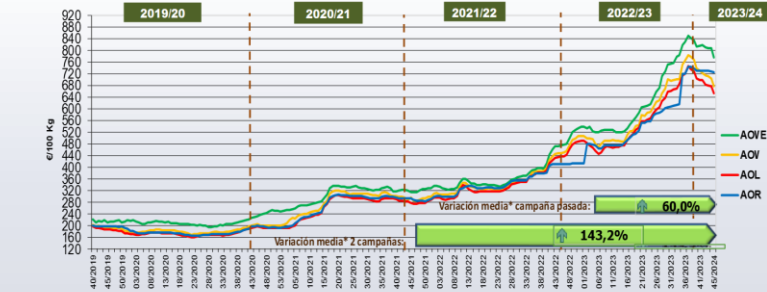
## CCAA

## INTERNACIONALES

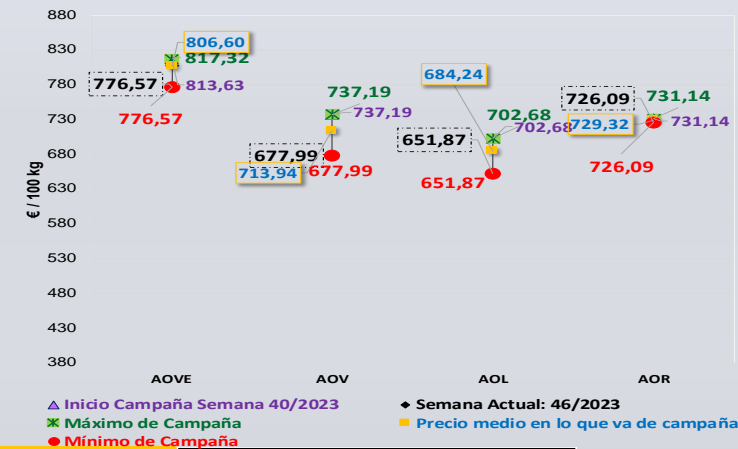
Última Semana y  
Últimas 5 Semanas



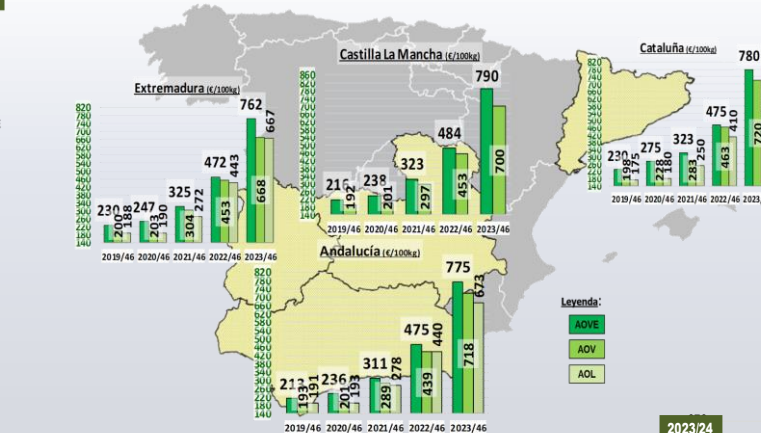
Semanas equivalentes  
Últimas Campañas



Precios Medios  
Campaña



Virgen Extra	Semana					vs. Semana Anterior		vs. Últimas 5 Semanas		vs. Campaña anterior	
	2023/42	2023/43	2023/44	2023/45	2023/46	€/100 kg	%	€/100 kg	%	Inicio campaña	Campaña anterior
Andalucía	818,20	810,40	805,60	809,40	775,40	-34,00	-4,20%	-42,80	-5,2%	-4,2%	63,4%
Castilla-La Mancha	813,75	808,75	803,75	791,50	790,00	-1,50	-0,19%	-23,75	-2,9%	-2,8%	63,4%
Cataluña	850,00	840,00	830,00	800,00	780,00	-20,00	-2,50%	-70,00	-8,2%	-8,2%	64,2%
Extremadura	827,67	824,00	824,33	785,67	762,33	-23,34	-2,97%	-65,34	-7,9%	-8,2%	61,4%
ESPAÑA	817,32	810,14	806,46	805,96	776,57	-29,39	-3,65%	-40,75	-4,99%	-4,6%	63,1%



**Semana 46/2023**  
(del 13 al 19 de noviembre de 2023)

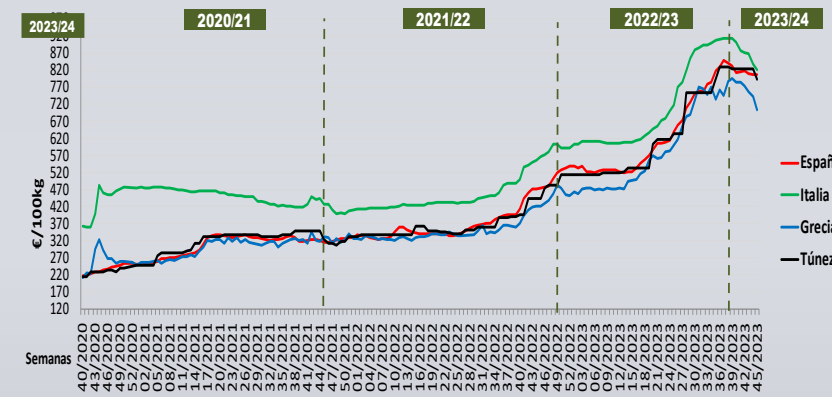
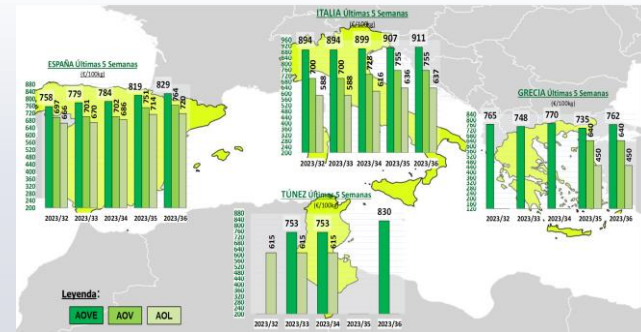
Siguiente

Últimos datos publicados: SEMANA 45/2023					
Categoría	Semana (€/100kg)	vs. Semana Anterior	vs. Campaña anterior	vs. Inicio Campaña	vs. España
AOVE	820,00	-2,0%	44,4%	-9,1%	1,7%
AOV	673,00	-3,2%	72,6%	-12,9%	-4,3%
AOL	533,00	-9,4%	59,1%	-17,0%	-21,2%
AOR	703,00	-2,0%	50,5%	-5,0%	-3,4%

ITALIA					
AOVE	820,00	-2,0%	44,4%	-9,1%	1,7%
AOV	673,00	-3,2%	72,6%	-12,9%	-4,3%
AOL	533,00	-9,4%	59,1%	-17,0%	-21,2%
AOR	703,00	-2,0%	50,5%	-5,0%	-3,4%

GRECIA					
AOVE	702,50	-5,60%	66,7%	-10,5%	-12,8%
AOV	560,00	-8,2%	69,7%	-6,7%	-20,4%
AOL	420,00	-2,3%	61,5%	-10,6%	-37,9%

TÚNEZ					
AOVE	793,00	-3,6%	79,0%	-3,6%	-1,6%
AOL	s/c	#N/A	#N/A	#N/A	s/c



PRECIOS NACIONALES

Precios por categoría (€/100kg). Última Semana

CATEGORIA	SEMANA		Variación vs. Semana Anterior		Variaciones vs.			
	2023/45	2023/46	€/100 kg	%	Inicio Campaña Semana 40/2023	Misma semana campaña anterior	Misma semana 2 campañas anteriores	Media de cuatro campañas anteriores
	06-12/11	13-19/11						
Aceite de oliva virgen extra	805,96	<b>776,57</b>	↓ -29,39	↓ -3,65%	↓ -4,55%	↑ 63,09%	↑ 147,41%	↑ 150,36%
Aceite de oliva virgen	703,29	<b>677,99</b>	↓ -25,30	↓ -3,60%	↓ -8,03%	↑ 50,62%	↑ 136,16%	↑ 140,13%
Aceite de oliva lampante	676,63	<b>651,87</b>	↓ -24,76	↓ -3,66%	↓ -7,23%	↑ 49,19%	↑ 136,84%	↑ 138,28%
Aceite de oliva refinado	728,00	<b>726,09</b>	↓ -1,91	↓ -0,26%	↓ -0,69%	↑ 77,25%	↑ 152,32%	↑ 165,41%
Aceite de orujo de oliva refinado**	325,27	<b>325,27</b>	→ 0,00	→ 0,00%	↑ 3,7%	↑ 15,98%	↑ 111,74%	↑ 103,51%
<b>MEDIA SIN ORUJO</b>	728,47	<b>708,13</b>	↓ -20,34	↓ -2,79%	↓ -5,1%	↑ 60,0%	↑ 143,2%	↑ 148,5%



Inicio

*Bajan las cotizaciones todas las categorías, salvo en AOR.*

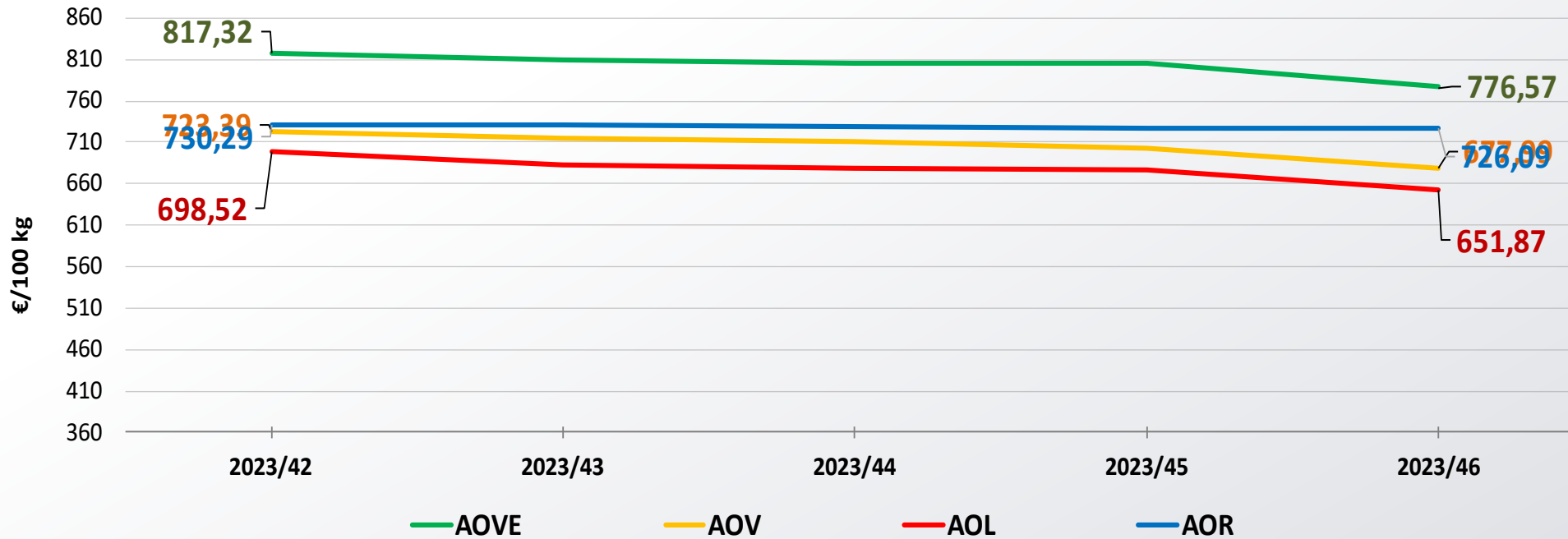


Siguiente

\*\*Nota: El precio medio nacional se obtiene a partir de la ponderación de las cotizaciones en Jaén, Córdoba, Tarragona y otros mercados representativos

PRECIOS NACIONALES

Precios por categoría (€/100kg). Últimas 5 Semanas



Variación (%)

- ↓ -4,99%
- ↓ -6,28%
- ↓ -6,68%
- ↓ -0,58%



Inicio

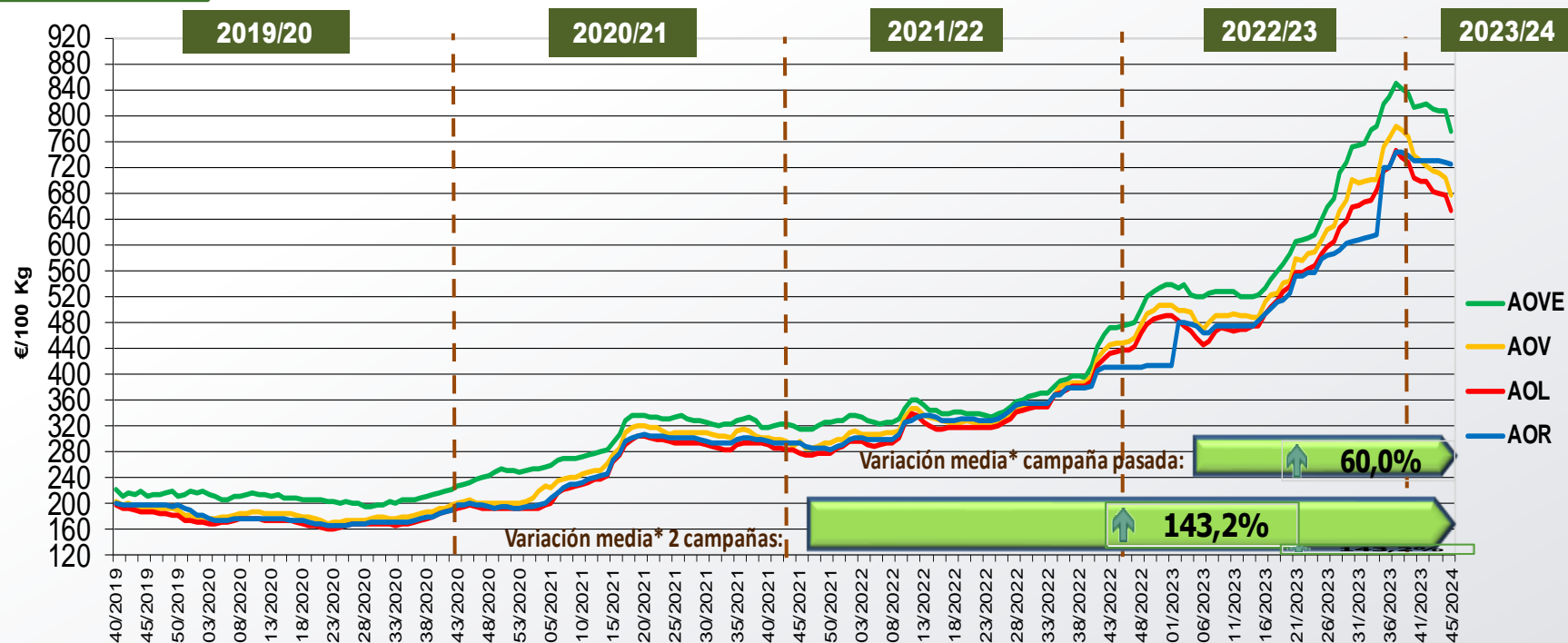
Precios inferiores al mercado hace 5 semanas para todas las categorías.



Siguiente

## PRECIOS NACIONALES

### Precios por categoría (€/100kg). Últimas 5 Campañas



CATEGORÍA	Semana 46 de las últimas 5 campañas					Variación vs.	
	2019/46	2020/46	2021/46	2022/46	2023/46	Campaña Anterior	2 Campañas Anteriores
Aceite de oliva virgen extra	213,48	237,19	313,88	476,17	<b>776,57</b>	↑ 63,1%	↑ 147,4%
Aceite de oliva virgen	191,21	200,93	287,09	450,13	<b>677,99</b>	↑ 50,6%	↑ 136,2%
Aceite de oliva lampante	187,98	194,14	275,24	436,93	<b>651,87</b>	↑ 49,2%	↑ 136,8%
Aceite de oliva refinado	198,88	198,00	287,77	409,65	<b>726,09</b>	↑ 77,2%	↑ 152,3%
Aceite de orujo de oliva refinado**	107,83	97,41	153,62	280,46	<b>325,27</b>	↑ 16,0%	↑ 111,7%
<b>MEDIA SIN ORUJO</b>	<b>197,89</b>	<b>207,57</b>	<b>291,00</b>	<b>443,22</b>	<b>708,13</b>	↑ 60,0%	↑ 143,2%



Inicio



Siguiente

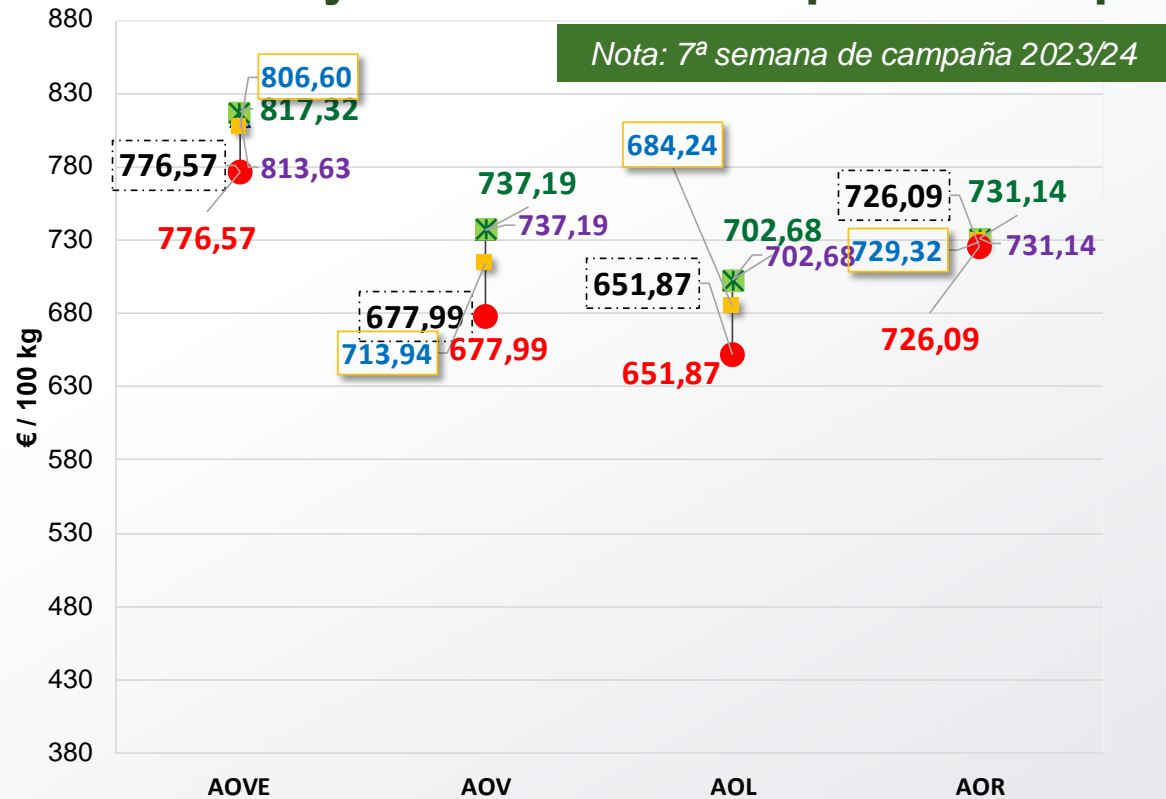
\*Se refiere a la media de las variaciones de las diferentes categorías de aceite de oliva en la última semana respecto a 12 meses y 24 meses previos.

\*\*Nota: El precio medio nacional se obtiene a partir de la ponderación de las cotizaciones en Jaén, Córdoba, Tarragona y otros mercados representativos



## PRECIOS NACIONALES

### Cotizaciones de Inicio de Campaña, Máximos, Medios, Mínimos y Semana Actual en lo que va de Campaña

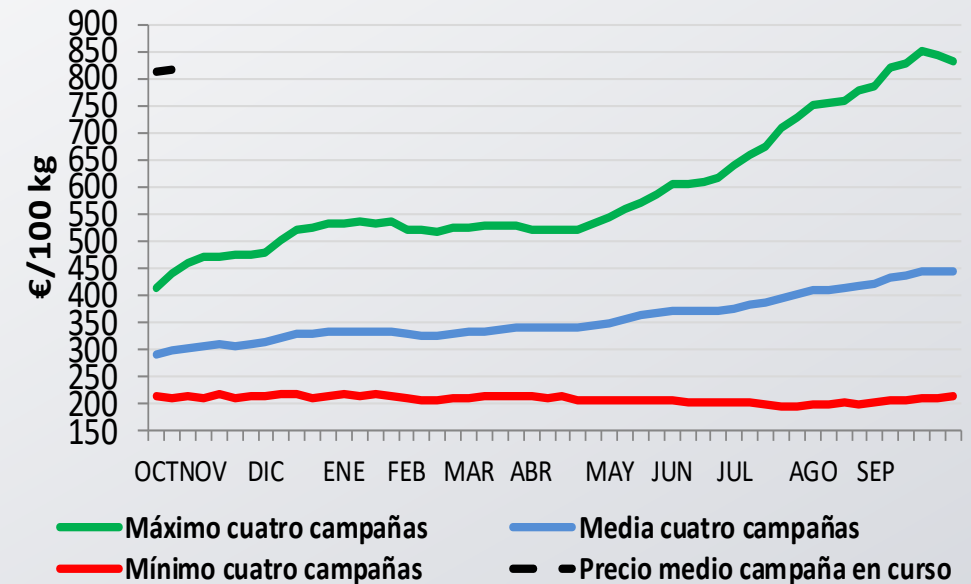


- ▲ Inicio Campaña Semana 40/2023
- ◆ Semana Actual: 46/2023
- ✱ Máximo de Campaña
- Precio medio en lo que va de campaña
- Mínimo de Campaña



Inicio

### Evolución precio medio semanal de AOVE respecto las máximas y mínimas semanales de las 4 campañas anteriores



Siguiente

## PRECIOS CCAA

## Precios por categoría (€/100kg). Últimas 5 Semanas

Virgen Extra	Semana					vs. Semana Anterior		vs. Últimas 5 Semanas		vs.	
	2023/42	2023/43	2023/44	2023/45	2023/46	€/100 kg	%	€/100 kg	%	Inicio campaña	Campaña anterior
Andalucía	818,20	810,40	805,60	809,40	<b>775,40</b>	↓ -34,00	↓ -4,20%	↓ -42,80	↓ -5,2%	↓ -4,2%	↑ 63,4%
Castilla-La Mancha	813,75	808,75	803,75	791,50	<b>790,00</b>	↓ -1,50	↓ -0,19%	↓ -23,75	↓ -2,9%	↓ -2,8%	↑ 63,4%
Cataluña	850,00	840,00	830,00	800,00	<b>780,00</b>	↓ -20,00	↓ -2,50%	↓ -70,00	↓ -8,2%	↓ -8,2%	↑ 64,2%
Extremadura	827,67	824,00	824,33	785,67	<b>762,33</b>	↓ -23,34	↓ -2,97%	↓ -65,34	↓ -7,9%	↓ -8,2%	↑ 61,4%
<b>ESPAÑA</b>	817,32	810,14	806,46	805,96	<b>776,57</b>	↓ -29,39	↓ -3,65%	↓ -40,75	↓ -4,99%	↓ -4,6%	↑ 63,1%

Virgen	Semana					vs. Semana Anterior		vs. Últimas 5 Semanas		vs.	
	2023/42	2023/43	2023/44	2023/45	2023/46	€/100 kg	%	€/100 kg	%	Inicio campaña	Campaña anterior
Andalucía	727,00	731,50	725,63	723,13	<b>718,13</b>	↓ -5,00	↓ -0,69%	↓ -8,88	↓ -1,2%	↓ -2,5%	↑ 63,7%
Castilla-La Mancha	722,50	772,50	745,00	700,00	<b>700,00</b>	→ 0,00	→ 0,00%	↓ -22,50	↓ -3,1%	↓ -5,1%	↑ 54,5%
Cataluña	800,00	775,00	760,00	740,00	<b>720,00</b>	↓ -20,00	↓ -2,70%	↓ -80,00	↓ -10,0%	↓ -10,0%	↑ 55,7%
Extremadura	691,67	690,00	686,67	695,67	<b>668,33</b>	↓ -27,34	↓ -3,93%	↓ -23,34	↓ -3,4%	↓ -3,6%	↑ 47,5%
<b>ESPAÑA</b>	723,39	715,26	711,55	703,29	<b>677,99</b>	↓ -25,30	↓ -3,60%	↓ -45,40	↓ -6,28%	↓ -8,0%	↑ 50,6%

Lampante	Semana					vs. Semana Anterior		vs. Últimas 5 Semanas		vs.	
	2023/42	2023/43	2023/44	2023/45	2023/46	€/100 kg	%	€/100 kg	%	Inicio campaña	Campaña anterior
Andalucía	703,80	696,90	691,40	686,90	<b>673,40</b>	↓ -13,50	↓ -1,97%	↓ -30,40	↓ -4,3%	↓ -5,1%	↑ 53,1%
Cataluña	590,00	600,00	600,00	595,00	<b>550,00</b>	↓ -45,00	↓ -7,56%	↓ -40,00	↓ -6,8%	↓ -5,2%	↑ 34,1%
Extremadura	666,67	663,33	652,33	666,67	<b>666,67</b>	→ 0,00	→ 0,00%	→ 0,00	→ 0,0%	↓ -0,7%	↑ 50,5%
<b>ESPAÑA</b>	698,52	682,47	679,09	676,63	<b>651,87</b>	↓ -24,76	↓ -3,66%	↓ -46,65	↓ -6,68%	↓ -7,2%	↑ 49,2%



Inicio



Siguiente

MINISTERIO DE AGRICULTURA, PESCA Y ALIMENTACIÓN

Dirección General de Producciones y Mercados Agrarios

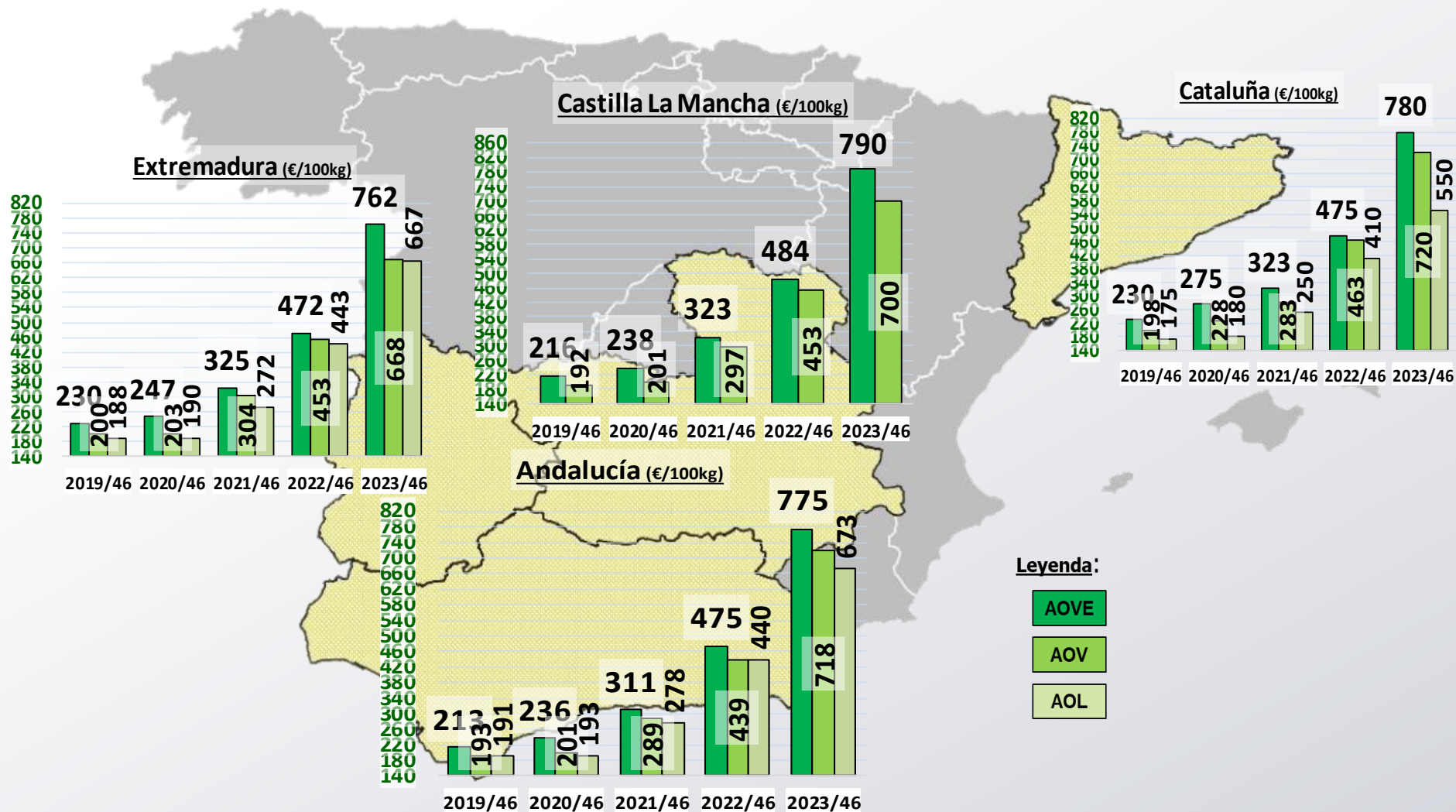
Subdirección General de Cultivos Herbáceos e Industriales y Aceite de Oliva

Nota: El precio medio nacional es ponderado según el peso de los mercados representativos.


El precio medio de las CCAA es un precio medio sin ponderar entre los distintos mercados representativos.

PRECIOS CCAA

Precios por categoría (€/100kg). Últimas 5 Campañas



Inicio



Siguiente

PRECIOS INTERNACIONALES

Precios por categoría (€/100kg). Última Semana

Últimos datos publicados: SEMANA 45/2023

Categoría	Semana (€/100kg)	vs. Semana Anterior	vs. Campaña anterior	vs. Inicio Campaña	vs. España
-----------	------------------	---------------------	----------------------	--------------------	------------



ITALIA					
AOVE	820,00	↓ -2,0%	↑ 44,4%	↓ -9,1%	↑ 1,7%
AOV	673,00	↓ -3,2%	↑ 72,6%	↓ -12,9%	↓ -4,3%
AOL	533,00	↓ -9,4%	↑ 59,1%	↓ -17,0%	↓ -21,2%
AOR	703,00	↓ -2,0%	↑ 50,5%	↓ -5,0%	↓ -3,4%



GRECIA					
AOVE	702,50	↓ -5,60%	↑ 66,7%	↓ -10,5%	↓ -12,8%
AOV	560,00	↓ -8,2%	↑ 69,7%	↓ -6,7%	↓ -20,4%
AOL	420,00	↓ -2,3%	↑ 61,5%	↓ -10,6%	↓ -37,9%



TÚNEZ					
AOVE	793,00	↓ -3,6%	↑ 79,0%	↓ -3,6%	↓ -1,6%
AOL	s/c	#N/A	#N/A	#N/A	s/c



Inicio



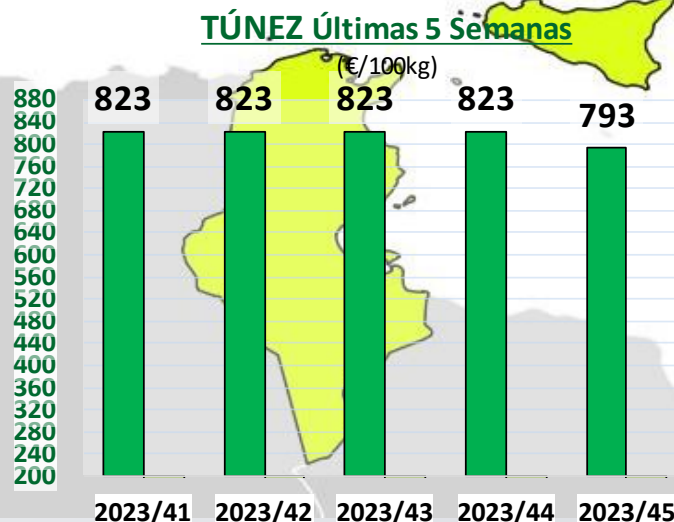
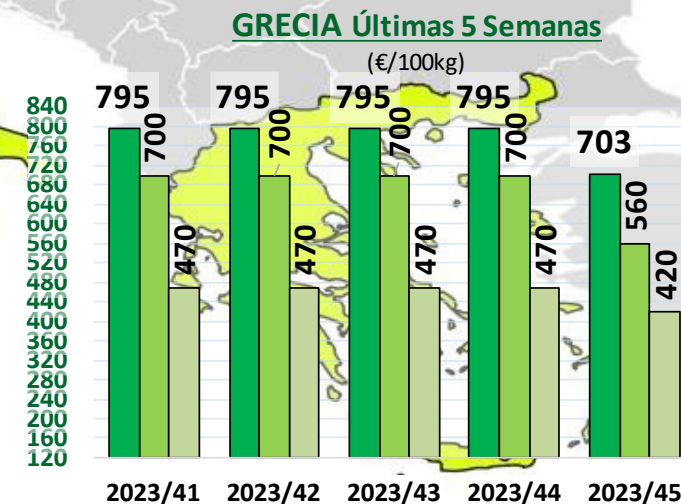
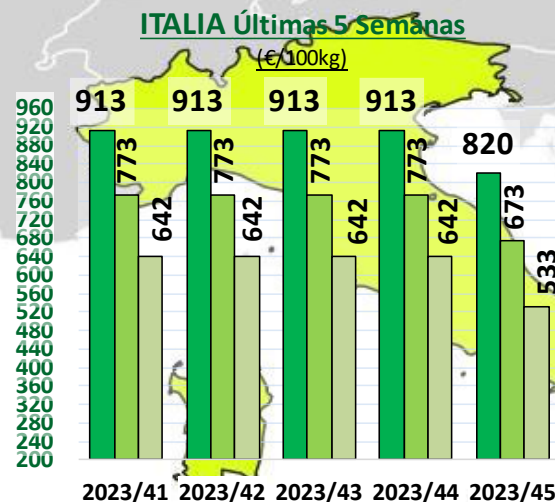
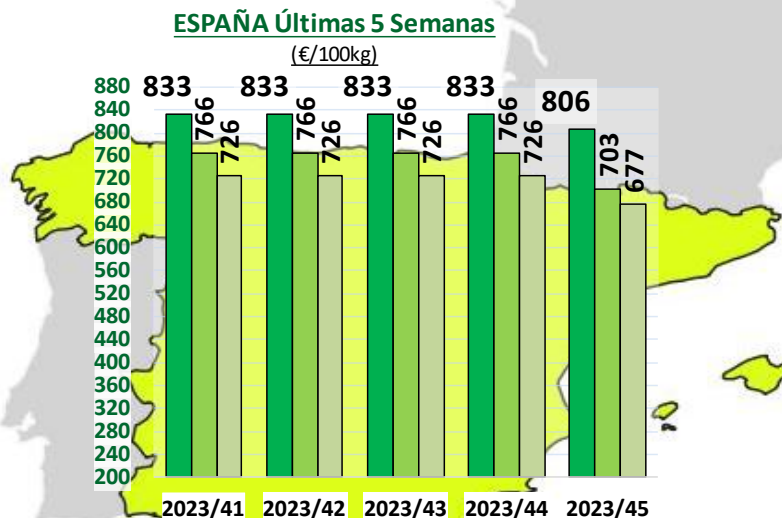
Siguiente

Últimos datos publicados: SEMANA 45/2023



PRECIOS INTERNACIONALES

Precios por categoría (€/100kg). Últimas 5 Semanas



Leyenda:

- AOVE
- AOV
- AOL



Siguiente

Últimos datos publicados: SEMANA 45/2023

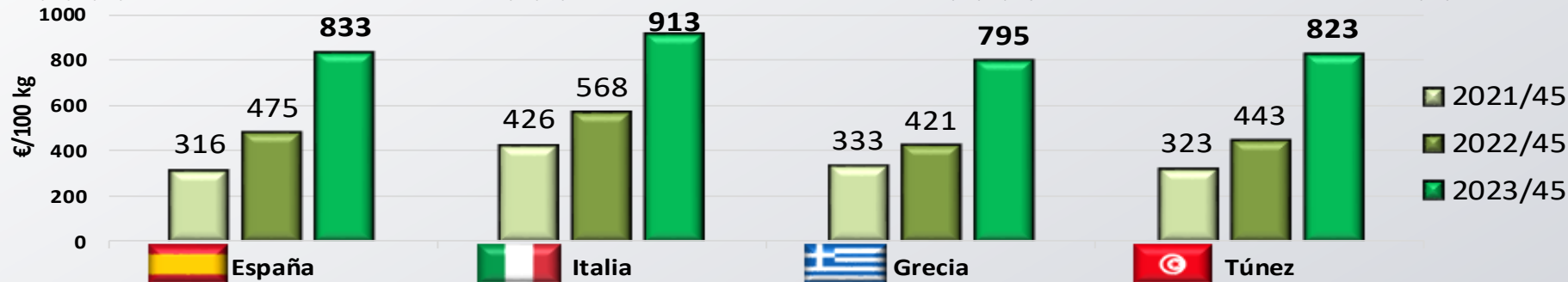
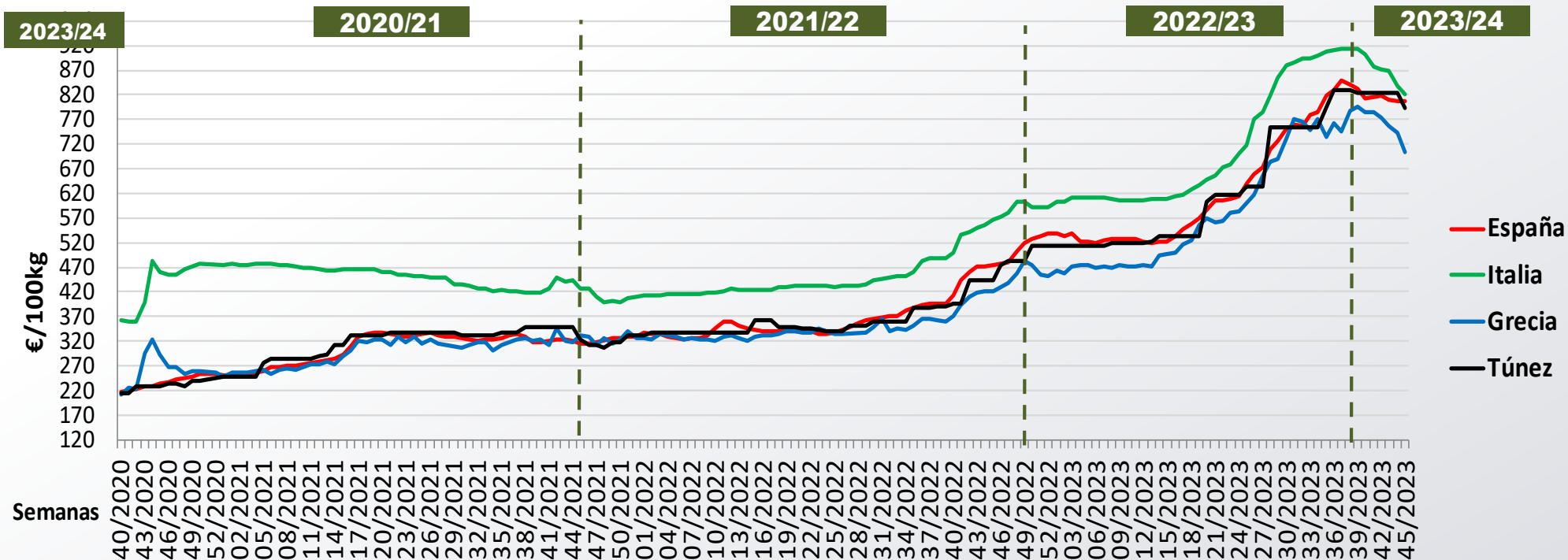
MINISTERIO DE AGRICULTURA, PESCA Y ALIMENTACIÓN

Dirección General de Producciones y Mercados Agrarios


Subdirección General de Cultivos Herbáceos e Industriales y Aceite de Oliva

PRECIOS INTERNACIONALES

Precios categoría Virgen Extra (€/100kg). Últimas 3 Campañas



Inicio



Siguiente

Últimos datos publicados: SEMANA 45/2023

MINISTERIO DE AGRICULTURA, PESCA Y ALIMENTACIÓN

Dirección General de Producciones y Mercados Agrarios  
Subdirección General de Cultivos Herbáceos e Industriales y Aceite de Oliva

## ANEXO Mercados Representativos de España



Mercados representativos Unidad: €/100 kg	Semana:	42/2023	43/2023	44/2023	45/2023	46/2023	Variación respecto a:			
	Fecha:	16-22/10	23-29/10	30/10-05/11	06-12/11	13-19/11	Última Semana (€/100kg)	Última Semana (%)	Inicio de Campaña (%)	Misma Semana Campaña Anterior (%)
Aceite de Oliva Virgen Extra - AOVE (menos de 0,8º)	Jaén	810,00	797,50	792,50	787,50	<b>757,50</b>	-30,00	-3,8%	-6,1%	60,7%
	Córdoba	803,50	811,50	810,00	810,00	<b>780,00</b>	-30,00	-3,7%	-3,4%	63,7%
	Málaga	812,50	806,50	806,50	806,50	<b>786,50</b>	-20,00	-2,5%	-2,1%	67,0%
	Sevilla	845,00	839,00	821,50	805,50	<b>783,00</b>	-22,50	-2,8%	-3,2%	63,8%
	Toledo	815,00	810,00	802,50	787,50	<b>787,50</b>	0,00	0,0%	-3,1%	63,2%
	Badajoz	827,67	824,00	824,33	785,67	<b>762,33</b>	-23,34	-3,0%	-8,2%	61,4%
	Ciudad Real	812,50	807,50	805,00	795,50	<b>792,50</b>	-3,00	-0,4%	-2,5%	63,6%
	Granada	820,00	797,50	797,50	837,50	<b>770,00</b>	-67,50	-8,1%	-6,1%	61,9%
Tarragona	850,00	840,00	830,00	800,00	<b>780,00</b>	-20,00	-2,5%	-8,2%	64,2%	
Aceite de Oliva Virgen - AOV (de 0,8º a 2º)	Jaén	715,00	737,50	737,50	742,50	<b>742,50</b>	0,00	0,0%	-0,3%	65,0%
	Badajoz	691,67	690,00	686,67	695,67	<b>668,33</b>	-27,34	-3,9%	-3,6%	47,5%
	Córdoba	725,00	725,00	732,50	732,50	<b>732,50</b>	0,00	0,0%	1,0%	83,1%
	Tarragona	800,00	775,00	820,00	820,00	<b>820,00</b>	0,00	0,0%	2,5%	77,3%
	Granada	730,50	726,00	724,00	724,00	<b>724,00</b>	0,00	0,0%	-2,0%	60,2%
	Sevilla	737,50	737,50	736,50	736,50	<b>736,50</b>	0,00	0,0%	0,0%	63,8%
Toledo	722,50	772,50	727,50	727,50	<b>727,50</b>	0,00	0,0%	-1,4%	60,6%	
Aceite de Oliva Lampante - AOL (más de 2º)	Jaén	704,50	680,00	680,00	677,50	<b>650,00</b>	-27,50	-4,1%	-8,3%	48,9%
	Córdoba	700,00	690,00	682,50	682,50	<b>662,50</b>	-20,00	-2,9%	-6,6%	49,9%
	Tarragona	590,00	600,00	600,00	595,00	<b>550,00</b>	-45,00	-7,6%	-5,2%	34,1%
	Badajoz	666,67	663,33	652,33	666,67	<b>666,67</b>	0,00	0,0%	-0,7%	50,5%
	Málaga	700,00	700,00	700,00	700,00	<b>680,00</b>	-20,00	-2,9%	-3,0%	55,1%
	Sevilla	712,50	712,50	692,50	672,50	<b>672,50</b>	0,00	0,0%	-5,5%	52,1%
Aceite de Oliva Refinado - AOR	Jaén	715,00	715,00	715,00	715,00	<b>715,00</b>	0,00	0,0%	-1,0%	81,2%
	Córdoba	747,50	747,50	747,50	747,50	<b>747,50</b>	0,00	0,0%	0,0%	75,9%
	Sevilla	725,00	725,00	725,00	725,00	<b>725,00</b>	0,00	0,0%	0,0%	83,5%
	Tarragona	720,00	720,00	705,00	690,00	<b>665,00</b>	-25,00	-3,6%	-7,0%	44,6%
Aceite de Orujo Refinado - AORR	Jaén	330,00	330,50	330,50	331,00	<b>331,00</b>	0,00	0,0%	3,6%	17,2%
	Córdoba	330,00	331,00	331,00	331,00	<b>331,00</b>	0,00	0,0%	11,3%	16,5%
	Tarragona	340,00	345,00	345,00	345,00	<b>340,00</b>	-5,00	-1,4%	3,0%	12,4%

