

# SEGUIMIENTO FEMP Y ACTUACIONES EN IGUALDAD

*Red Española de Mujeres en el Sector Pesquero*

*28 de noviembre, 2023*

Subdirección General de Sostenibilidad Económica y Asuntos Sociales  
Secretaría General de Pesca. MAPA



Financiado por  
la Unión Europea



Cultivamos  
la **igualdad**



## Análisis contribución del FEMP a la igualdad:

- INDICADOR HORIZONTAL DE IGUALDAD
- INDICADOR DE RESULTADO DE FORMACIÓN
- INDICADOR HORIZONTAL DE EMPLEO
- SEXO DEL BENEFICIARIO



Unión Europea

Fondo Europeo Marítimo y  
de Pesca (FEMP)



GOBIERNO  
DE ESPAÑA

MINISTERIO  
DE AGRICULTURA, PESCA  
Y ALIMENTACIÓN



Cultivamos  
la igualdad



RED ESPAÑOLA DE MUJERES  
EN EL SECTOR PESQUERO

# La igualdad en el FEMP – Principales datos:

Total de proyectos a fecha de consulta en APLIFMEP (**27.793 proyectos** a 31 de octubre de 2023)

INDICADORES HORIZONTALES, DE RESULTADO Y SEXO (APLIFEMP, octubre 2023)		Nº proyectos	Representatividad
INDICADOR HORIZONTAL DE IGUALDAD	Con indicador horizontal positivo de igualdad	<b>2.050</b>	<b>7,38%</b> (sobre el total de los 27.793 proyectos FEMP)
INDICADOR DE RESULTADO DE FORMACIÓN	Con participación femenina en actividades de formación	<b>624</b>	<b>66,52%</b> (sobre total de 938 proyectos de formación que han indicado participantes)
INDICADOR HORIZONTAL DE EMPLEO: CREACIÓN O MANTENIMIENTO	Con creación o mantenimiento de empleo femenino	<b>1.486</b>	<b>48,74%</b> (sobre el total de 3.049 proyectos positivos de empleo)
SEXO DEL BENEFICIARIO	Beneficiaria una mujer	<b>1.290</b>	<b>4,64%</b> (sobre el total de proyectos FEMP). Gran número de proyectos (15.062) no especifican género del beneficiario porque el beneficiario es persona jurídica



Unión Europea

Fondo Europeo Marítimo y de Pesca (FEMP)



MINISTERIO DE AGRICULTURA, PESCA Y ALIMENTACIÓN



Cultivamos la igualdad



# La igualdad en el FEMP – Principales datos:

## Medidas de los proyectos con indicador horizontal positivo de igualdad Fuente APLIFEMP (dato acumulado a fecha octubre de 2023)

MEDIDA	Nº EXPEDIENTES	TOTAL APROBADO	TOTAL PAGADO
4.1.2. Aplicación de estrategias de desarrollo local participativo. Proyectos financiados por los GALP (incluidos los costes de funcionamiento y animación) (Art.63)	807	80.641.580,99	68.507.557,79
1.2.1. Protección y recuperación de la biodiversidad y los ecosistemas marinos y regímenes de compensación en el marco de actividades pesqueras (Art.40.1.b-g, i (+ Art.44.6))	398	27.704.678,61	23.219.694,30
5.2.1. Transformación de los productos de la pesca y la acuicultura (Art.69)	311	210.989.095,16	122.217.407,82
5.1.3. Medidas de comercialización. Creación organizaciones productores (Art.68)	124	9.038.113,35	8.477.756,23



Unión Europea

Fondo Europeo Marítimo y de Pesca (FEMP)



MINISTERIO DE AGRICULTURA, PESCA Y ALIMENTACIÓN



Cultivamos la igualdad



RED ESPAÑOLA DE MUJERES EN EL SECTOR PESQUERO

## La igualdad en el FEMP – Principales datos:

Total de proyectos con indicador de resultado de formación favorable a fecha de consulta en APLIFMEP (31 de octubre de 2023)

Participación en actividades de formación	Nº de proyectos	Representatividad	Nº de personas	Representatividad
<b>Total de proyectos</b>	938	3,37% (sobre el total de proyectos con financiación FEMP)	23.384	100%
<b>Femenina</b>	624	66,52% (sobre el total de proyectos de formación que han indicado participantes)	6.227	26,63%

**186 proyectos con participación únicamente femenina  
(19,83% sobre el total de proyectos positivos en formación)**



Unión Europea  
Fondo Europeo Marítimo y de Pesca (FEMP)



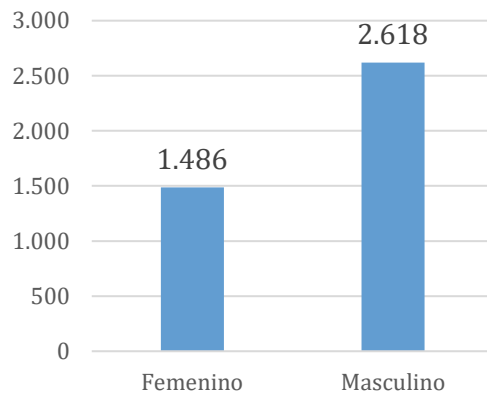
Cultivamos  
la igualdad



# La igualdad en el FEMP – Principales datos:

Nº DE PROYECTOS QUE CREAN O MANTIENEN EMPLEO	Nº proyectos <sup>1</sup>	% sobre el total de proyectos FEMP
	3.049	10,97%

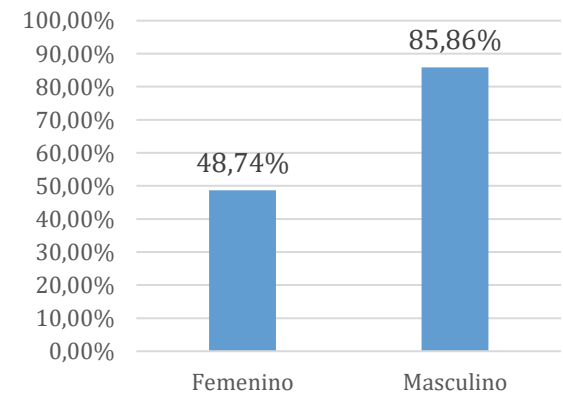
Número de expedientes con empleo creado o mantenido



% SOBRE EL TOTAL DE EXPEDIENTES FEMP

<b>Femenino</b>	<b>5,35%</b>
<b>Masculino</b>	<b>9,42%</b>

% de expedientes positivos con indicador horizontal de empleo



## La igualdad en el FEMP – Principales datos:

<b>PROYECTOS QUE TIENEN COMO BENEFICIARIA UNA MUJER</b>	<b>Nº proyectos</b>	<b>% sobre el total de proyectos FEMP</b>
	<b>1.290</b>	<b>4,64%</b>

**Medidas donde se concentra el mayor número de los proyectos FEMP con beneficiaria mujer**  
Fuente APLIFEMP (dato acumulado a octubre de 2023)

<b>MEDIDA</b>	<b>NUMERO DE EXPEDIENTES</b>	<b>TOTAL APROBADO</b>	<b>TOTAL PAGADO</b>
2.2.1. Inversiones productivas en la acuicultura (Art.48.1 a-d,f-h)	<b>270</b>	<b>10.210.163,32</b>	<b>8.240.874,62</b>
4.1.2. Aplicación de estrategias de desarrollo local participativo. Proyectos financiados por los GALP (incluidos los costes de funcionamiento y animación) (Art.63)	<b>222</b>	<b>13.082.250,27</b>	<b>11.588.176,42</b>



Unión Europea  
Fondo Europeo Marítimo y de Pesca (FEMP)



GOBIERNO DE ESPAÑA

MINISTERIO DE AGRICULTURA, PESCA Y ALIMENTACIÓN



Cultivamos la igualdad

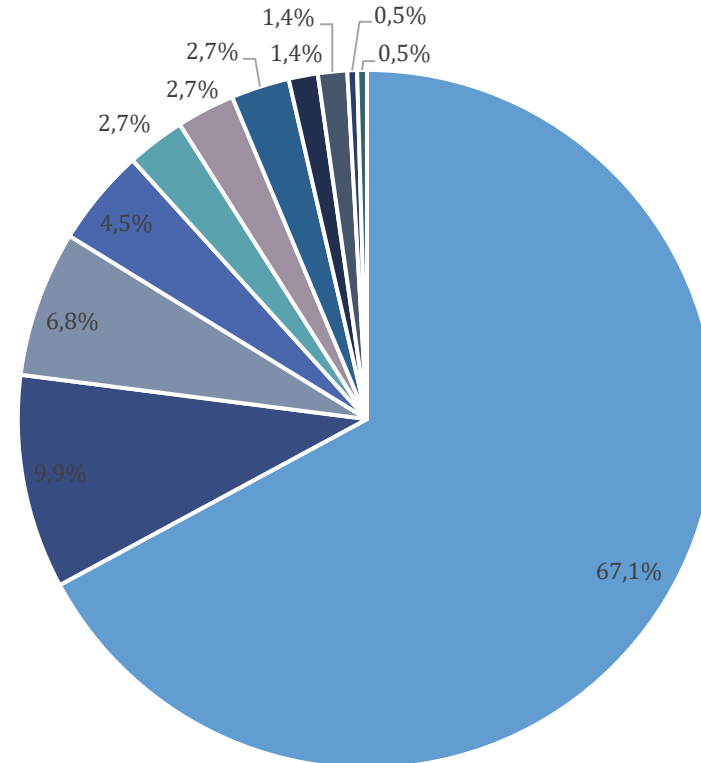


RED ESPAÑOLA DE MUJERES EN EL SECTOR PESQUERO

# La igualdad en el FEMP – Principales datos

## Tipo de proyectos de Desarrollo Local Participativo (DLP) con beneficiaria mujer

- Diversificación fuera del sector
- Comercialización
- Diversificación dentro del sector
- Transformación
- Bienestar social
- Patrimonio cultural
- Gobernanza de recurso pesqueros y actividades marítimas
- Pesca extractiva
- Mitigación del cambio climático y patrimonio medio ambiental
- Acuicultura
- Refuerzo del papel de las comunidades pesqueras



**El Desarrollo Local Participativo es uno de los ámbitos con mayor emprendimiento femenino.**



## La igualdad en el FEMP – Principales datos:

### DATO GLOBAL DE PROYECTOS CON COMPONENTE FAVORABLE DE IGUALDAD O QUE REPERCUTEN EN BENEFICIO DE LAS MUJERES

Comité de seguimiento FEMP	Nº proyectos	Total Aprobado	Total pagado
VIII (2023)	4.108	855.253.638,28€	580.337.619,88€
VII (2022)	3.378	695.366.061,45 €	508.739.916,98 €
VI (2021)	2.173	347.599.607,27 €	199.517.815,92 €

Fuente: APLIFEMP, datos grabados a fecha 31 de octubre 2023

# Principales actuaciones de la Secretaría General de Pesca en materia de igualdad:

- **7º Congreso de la Red Española de Mujeres en el Sector Pesquero**
- **Acciones para el fomento del relevo generacional:** Publicación “Mujeres del mar, inspirando vocaciones”
- **II Plan para la Igualdad de Género en el Sector Pesquero y Acuícola 2021-2027**
  - ✓ **Elaboración de un fondo de imágenes de mujeres de la pesca**
  - ✓ **Diagnóstico del liderazgo y la representación femenina en los órganos de gobierno y decisión del sector pesquero**

# Marco estratégico de igualdad:

## II Plan para la Igualdad de Género en el Sector Pesquero y Acuícola (2021-2027)


**Define una estrategia** que sirva de base u orientación a las administraciones pesqueras, y a los agentes sectoriales y sociales, a la hora de diseñar sus políticas y actuaciones para combatir las desigualdades en el ámbito pesquero y acuícola.

Se divide en los siguientes **ejes prioritarios de actuación**:

EJE 1. Incorporación de las mujeres al sector, desarrollo profesional y relevo a partir del emprendimiento y la formación.

EJE 2. Mejora de las condiciones laborales que afectan a las profesionales del mar.

EJE 3. Impulso de la igualdad y participación equilibrada de mujeres y hombres en los órganos y procesos de toma de decisión a través del refuerzo de su asociacionismo y liderazgo.



# Actuaciones en marcha en 2023

## Eje 1, objetivo 1.2, medida 1.2.1: *Fondo de imágenes de mujeres de la pesca*

Permitirá **disponer de fotografías profesionales** y vídeos que muestren el trabajo que realizan las profesionales del mar en todas las áreas de la cadena de valor del sector pesquero y acuícola.

El objetivo es representar la diversidad de actividades que desarrollan estas trabajadoras en distintos puntos de la geografía española, a través de recursos que puedan ser utilizadas por la REMSP en publicaciones, vídeos, contenidos online, u otros usos, buscando la mayor pluralidad territorial posible.

## Eje 3, objetivo 3.1, medida 3.1.1: *Diagnóstico sobre liderazgo y presencia femenina en órganos de decisión*

Este diagnóstico materializa el **compromiso adquirido por la Secretaría General de Pesca del MAPA en relación con el tercer eje del II Plan para la Igualdad de Género en el Sector Pesquero y Acuícola 2021-2027**, dedicado al impulso de la igualdad y participación equilibrada de mujeres y hombres en los órganos y procesos de toma de decisión, a través del refuerzo de su asociacionismo y liderazgo.

Para lograr este objetivo se parte de un diagnóstico fiable, con datos proporcionados por el propio sector, para establecer el punto de partida de la presencia y representatividad de las mujeres en puestos de responsabilidad y detectar los aspectos más críticos con el fin de plantear acciones futuras que permitan darles respuesta.

Se han elaborado diferentes **cuestionarios**, con preguntas de carácter cuantitativo y cualitativo, dirigidos a varios grupos de interés: asociaciones de mujeres profesionales del mar, cofradías de pescadores, Grupos de Acción Local, organizaciones de productores y otras entidades sectoriales.

# MUCHAS GRACIAS

<https://www.mapa.gob.es/es/pesca/temas/red-mujeres/>



Unión Europea

Fondo Europeo Marítimo y de Pesca (FEMP)



GOBIERNO DE ESPAÑA

MINISTERIO DE AGRICULTURA, PESCA Y ALIMENTACIÓN



Cultivamos la igualdad



RED ESPAÑOLA DE MUJERES EN EL SECTOR PESQUERO