

## Afiliación y Paro Registrado en el Sector Primario Agricultura, ganadería, silvicultura y pesca DICIEMBRE 2024

El número de afiliados en el total de la economía es de 21.337.962 afiliados en diciembre de 2024. La afiliación ha subido en 35.499 afiliados (0,17 %) con respecto al mes anterior, y ha aumentado en 501.952 afiliados (2,41 %) con respecto al año anterior. La afiliación aumenta en el sector primario (2,67 %) al igual que ocurre en servicios (0,15 %), mientras que desciende en industria (-0,24 %) y construcción (-0,80 %).

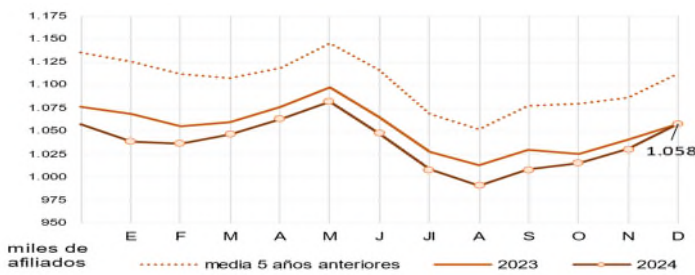
### 1. Afiliación a la Seguridad Social en el Sector Primario

▲ 27.567 (2,67 %) mes anterior ▲ 195 (0,02 %) año anterior

La afiliación aumenta en 195 afiliados en diciembre y sube un 0,02 % en términos interanuales.

El número de afiliados en el sector primario es de 1.058.222 afiliados en diciembre de 2024. La afiliación se encuentra a una distancia de 53.481 afiliados por debajo del promedio de los 5 años anteriores, pero por primera vez supera el valor del año anterior.

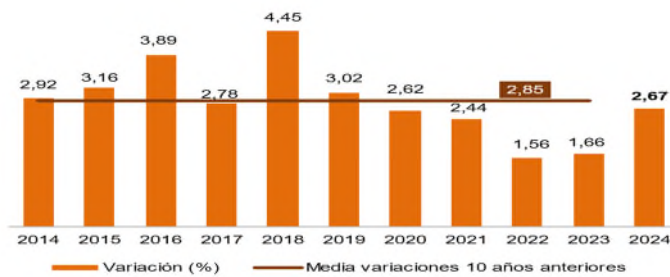
Gráfico 1. Afiliados (nº). Evolución mensual 2024, 2023 y media 2019-2023



#### Evolución respecto al mes anterior

La afiliación ha aumentado este mes en 27.567 afiliados (2,67 %). La afiliación siempre sube los meses de diciembre, pero este mes la subida ha sido superior a la de los 4 años anteriores y se acerca a la media de los últimos diez años (2,85 %).

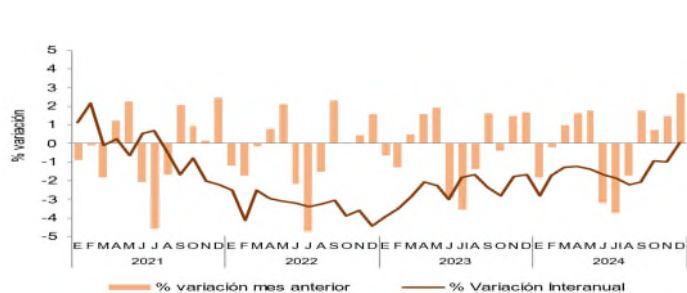
Gráfico 2. Afiliados. Variación (%) respecto al mes anterior -mes de diciembre de cada año-



#### Evolución respecto al año anterior

La afiliación se sitúa un 0,02 % por encima de 2023, registrándose 195 afiliados más que hace un año. La variación interanual de la afiliación alcanzó un valor negativo máximo (-4,4 %) a finales de 2022, a partir del cual fue frenando su velocidad anual de descenso hasta este mes que ha invertido la tendencia subiendo ligeramente.

Gráfico 3. Afiliados. Variación (%) interanual y respecto del mes anterior



El número de parados registrados en el total de la economía es de 2.560.718 parados en diciembre de 2024. El paro registrado ha descendido en 25.300 personas (-0,98 %) con respecto al mes anterior y ha bajado en 146.738 personas (-5,42 %) con respecto al año anterior. El paro baja en el sector primario (-2,36 %) y también en servicios (-1,15 %) y en el colectivo sin empleo anterior (-2,94 %) y sube en industria (0,44 %) y construcción (2,26 %).

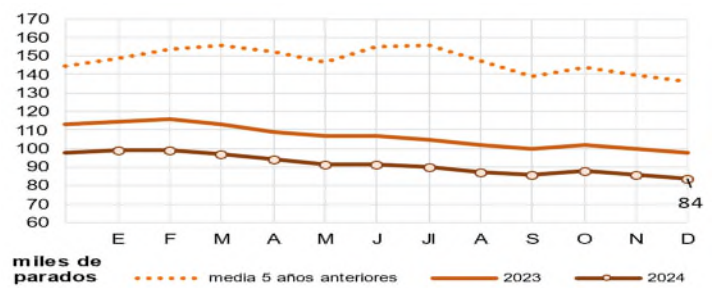
### 2. Paro Registrado en el Sector Primario

▼ -2.019 (-2,36 %) mes anterior ▼ -14.232 (-14,55 %) año anterior

El paro disminuye en 2.019 personas en diciembre, y se reduce un 14,55 % en términos interanuales.

El número de parados registrados en sector primario es de 83.593 personas en diciembre de 2024. El paro se encuentra en 52.370 parados por debajo de la cifra media de los 5 años anteriores.

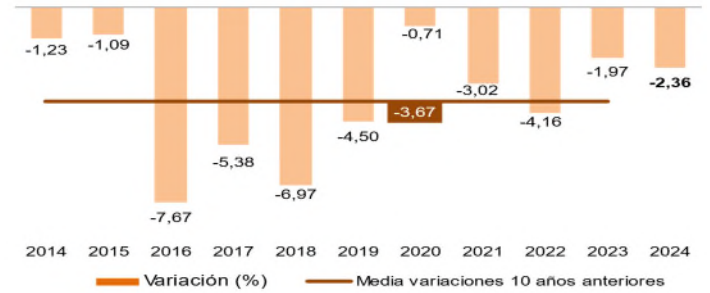
Gráfico 4. Parados (nº). Evolución mensual 2024, 2023 y media 2019-2023



#### Evolución respecto al mes anterior

El paro registrado ha disminuido en 2.019 personas (-2,36 %). El desempleo disminuye siempre en el mes de diciembre, siendo el descenso de este año menor con respecto a la media de los diez años anteriores (-3,67 %).

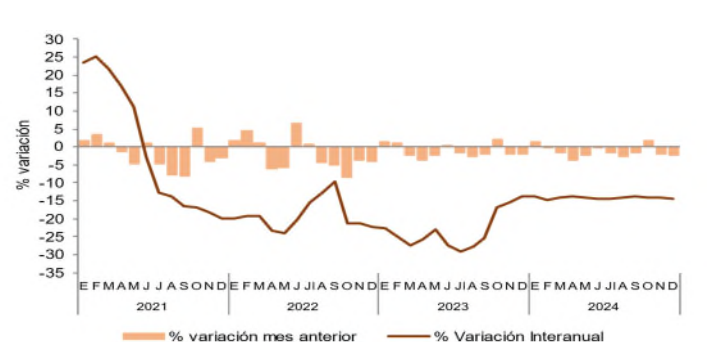
Gráfico 5. Parados registrados. Variación (%) respecto al mes anterior -mes de diciembre de cada año-



#### Evolución respecto al año anterior

La cifra de parados es un 14,55 % inferior con respecto a 2023, es decir, 14.232 parados menos. Continúa la estabilidad, iniciada a comienzos de 2024, donde la tasa de reducción interanual del desempleo se mantiene constante, cerca del -14 %.

Gráfico 6. Paro Registrado. Var. (%) interanual y respecto mes anterior



Nota: los datos de afiliación son medias mensuales, sin ajuste estacional. Los datos de paro registrado se refieren al último día del mes correspondiente.

Datos publicados por el Ministerio de Inclusión, Seguridad Social y Migraciones (dato de afiliación) y el Ministerio de Trabajo y Economía Social (paro registrado) el 3 de enero de 2025.