



Afiliación y Paro Registrado en el Sector Primario

Agricultura, ganadería, silvicultura y pesca

FEBRERO 2022

El número medio de afiliados a la Seguridad Social fue de **19.694.272** en el total de la economía en FEBRERO de 2022. Respecto al mes anterior, la afiliación aumenta en 67.111 afiliados (+0,34%) y respecto al año anterior se incrementa en 844.160 afiliados (+4,48%). El número de **parados registrados** en las oficinas del Servicio Público de Empleo Estatal (SEPE) fue de **3.111.684** personas en el último día del mes de febrero de 2022. Respecto al mes anterior, el paro registrado disminuye en 11.394 personas (-0,36%) y respecto al año anterior disminuye en 897.105 personas (-22,38%). En el resto de sectores, aumenta la afiliación este mes en industria (+0,67%), construcción (+2,00%) y servicios (+0,30%); el paro registrado disminuye en industria (-1,03%), construcción (-2,87%) y servicios (-0,51%), aumentando en el colectivo de personas sin empleo anterior (+1,27%).

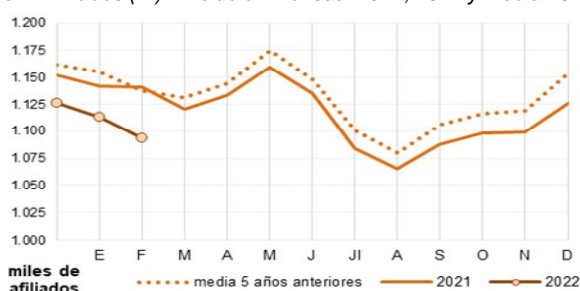
1. Afiliación a la Seguridad Social en el Sector Primario

▼ 19.434 (-1,75%) mes anterior ▼ 47.029 (-4,12%) año anterior

La afiliación disminuye en 19.434 afiliados en febrero y se sitúa un 4,12% por debajo de la afiliación de 2021.

El número medio de afiliados en el sector primario es de **1.093.626** afiliados. La afiliación disminuye, en línea con años anteriores en este mismo mes, manteniéndose a una distancia de 28.300 afiliados por debajo de la media de 2017 a 2021.

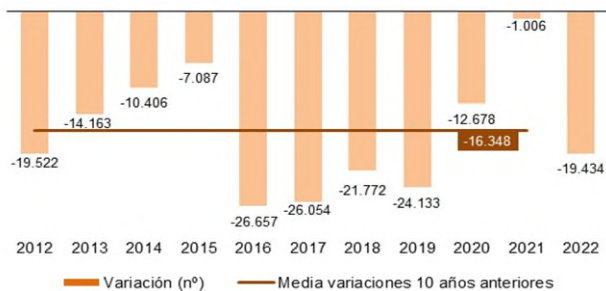
Gráfico 1. Afiliados (nº). Evolución mensual 2022, 2021 y media 2017-2021



Evolución respecto al mes anterior

La afiliación media ha disminuido en 19.434 afiliados, un 1,75% menos. La afiliación suele disminuir siempre en febrero, situándose el descenso de este año en línea con la media de los 10 años anteriores, cifrada en 16.350 afiliados menos.

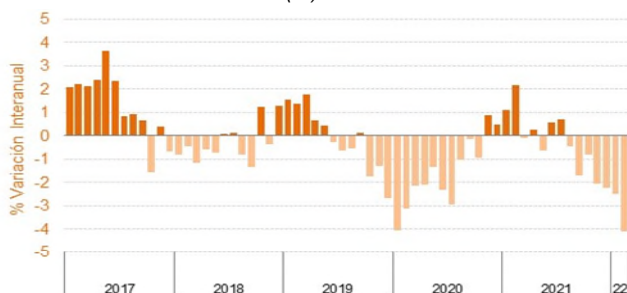
Gráfico 2. Afiliados. Variación (nº) respecto al mes anterior mes de febrero de cada año



Evolución respecto al año anterior

La afiliación se sitúa un 4,12% por debajo de 2021, registrándose 47.029 afiliados menos que hace un año. Disminuyen los afiliados por séptimo mes consecutivo en términos interanuales, habiéndose acelerado este mes la velocidad de descenso.

Gráfico 3. Afiliados. Variación (%) interanual



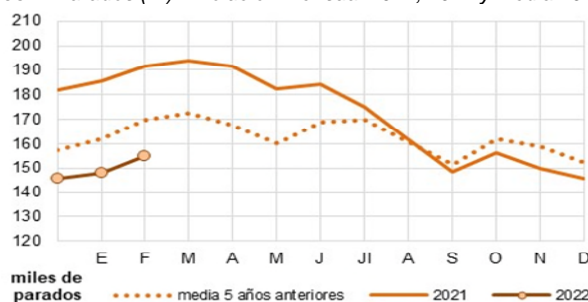
2. Paro Registrado en el Sector Primario

▲ 6.543 (+4,41%) mes anterior ▼ 36.798 (-19,21%) año anterior

El paro aumenta en 6.543 personas en febrero, si bien se encuentra un 19,21% por debajo de la cifra de 2021.

El número de parados registrados en el sector primario es de **154.786** personas en febrero de 2022. El desempleo aumenta, en consonancia con años precedentes, sin embargo, se mantiene en 15.140 personas por debajo de la media de los 5 años anteriores.

Gráfico 4. Parados (nº). Evolución mensual 2022, 2021 y media 2017-2021



Evolución respecto al mes anterior

El paro registrado ha aumentado en 6.543 personas, un 4,41% más. El desempleo suele subir siempre en el mes de febrero, siendo el incremento de este año inferior al incremento medio de los 10 años anteriores.

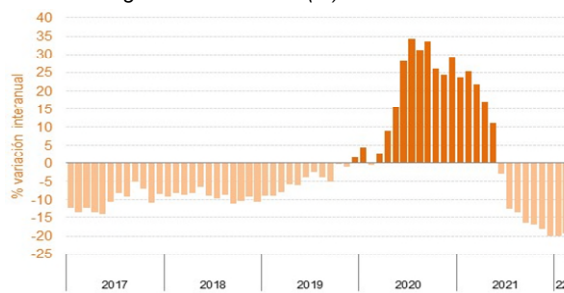
Gráfico 5. Parados registrados. Variación (nº) respecto al mes anterior mes de febrero de cada año



Evolución respecto al año anterior

La cifra de desempleados es un 19,21% inferior con respecto a la que se registró el año anterior, es decir, 36.798 personas menos que en 2021. Se reduce el paro de manera interanual por noveno mes consecutivo, manteniéndose alta la velocidad de descenso.

Gráfico 6. Paro Registrado. Variación (%) interanual



Nota: los datos de afiliación son medias mensuales, sin ajuste estacional. Los datos de paro registrado se refieren al último día del mes correspondiente.

Datos publicados por el Ministerio de Inclusión, Seguridad Social y Migraciones (dato de afiliación) y el Ministerio de Trabajo y Economía Social (paro registrado) el 2 de marzo de 2022