

# Avance de Comercio Exterior

**MARZO 2023**

Exportaciones  
**MARZO**

**6.917 M€**



**18,1%**

(respecto a 2022)

## Todos los sectores económicos (\*)

	Variación Interanual Marzo 2022	Variación Intermensual Febrero 2023	Valor Marzo 2023
Exp.	<b>17,7%</b>	<b>18,6%</b>	<b>38.933</b>
Imp.	<b>3,6%</b>	<b>10,8%</b>	<b>39.090</b>
Saldo	<b>96,6%</b>	<b>93,6%</b>	<b>-158</b>

## Principales sectores exportadores

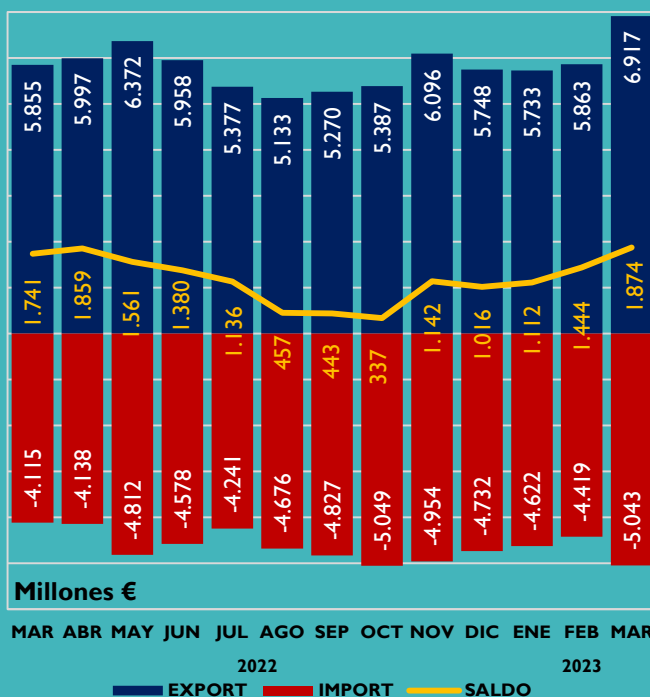
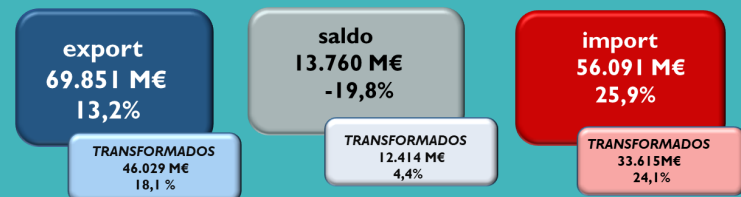
	Variación Interanual Marzo 2022	Variación Intermensual Febrero 2023	Valor Marzo 2023
beb.	24,1%	18,2%	979 M€
fruta hortal. carne	17,3%	7,9%	1201 M€
aceite	5,1%	19,8%	924 M€
	18,6%	24,4%	593 M€
	31,0%	21,4%	487 M€

## Sector Agroalimentario y Pesquero

MARZO 2023




AÑO MÓVIL



**66%**

## Destinos de la exportación

**34%**



Correo electrónico: [sgace@mapa.es](mailto:sgace@mapa.es)  
 Se autoriza su utilización siempre que se cite expresamente su origen.  
 Edita: Ministerio de Agricultura, Pesca y Alimentación.  
**NIPO: 003190401**  
 Catálogo de publicaciones AGE: <https://cpage.mpr.gob.es/>