

INFORME SEMANTAL COYUNTURA

Índice:

- 1. Precios Medios Nacionales, comentarios y gráficos**
- 2. Precios en Mercados Representativos UE**
 - 1. Cereales**
 - 2. Vinos de mesa**
 - 3. Aceites y semillas**
 - 4. Frutas y Hortalizas**
 - 5. Vacuno**
 - 6. Ovino**
 - 7. Porcino**

8 de junio de 2011



GOBIERNO
DE ESPAÑA

MINISTERIO
DE MEDIO AMBIENTE
Y MEDIO RURAL Y MARINO

SUBSECRETARÍA

SECRETARÍA GENERAL TÉCNICA

Publicación elaborada por la
Secretaría General Técnica
Subdirección General de Estadística



Edita

MINISTERIO DE MEDIO AMBIENTE Y MEDIO RURAL Y MARINO
SECRETARÍA GENERAL TÉCNICA

N.I.P.O.:770-11-039-6

Se permite la utilización, copia o reproducción de los datos de este Boletín siempre que se cite expresamente su procedencia.

PRECIOS MEDIOS NACIONALES

-3-

CEREALES: Inestabilidad en los precios de los cereales, subida del maíz (2,23%) y descenso de la cebada (-1,35%), trigo blando (-0,83%) y arroz cáscara (-0,44%).

VINO DE MESA: Ligeras subida del vino de mesa blanco (0,48%) y descenso del vino de mesa tinto (-1,54%).

ACEITES VEGETALES (▼): Descenso en las cotizaciones del aceite de oliva virgen (-1,39%), oliva lampante (-0,98%), orujo crudo (-1,08%) y subida del aceite de girasol refinado (1,98%).

FRUTA DE HUESO (▼): Descenso generalizado de cotizaciones, muy acusado en melocotón (-42,73%), ciruela (-35,44%) y albaricoque (-21,40%).

HORTALIZAS (▼): Escasa actividad en este sector donde predominan cotizaciones a la baja: sandía (-41,54%), judía verde plana (-15,28%), patata (-13,80%), tomate liso (-9,61%) y lechuga romana (-8,79%).

VACUNO (=): Estabilidad en los precios de la ternera (-0,39%) y del añojo (0,79%). Comportamiento similar para el bovino de vida.

CORDERO (=): Equilibrio en el mercado de de los corderos.

PORCINO (▼): Bajada en los precios registrados en la carne de porcino de capa blanca (-2,16%). También descenso en las cotizaciones del lechón base 20 kg (-2,65%).

POLLOS (▲): Subida en el precio de la carne de pollo (1,12%).

HUEVOS (=): Se repite el precio de los huevos de la Clase L, mientras que retroceden los de menor gramaje (-1,45%).

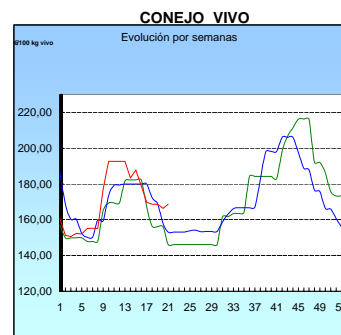
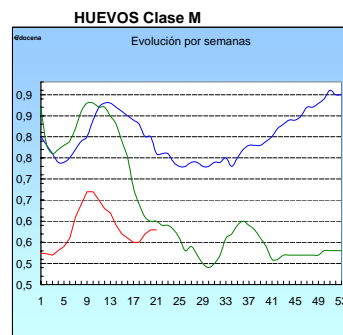
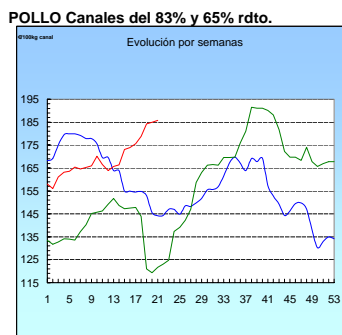
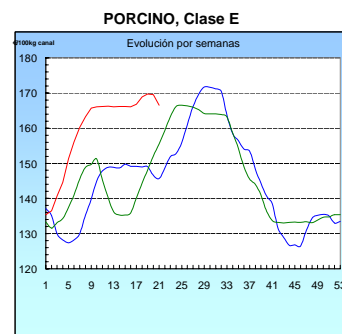
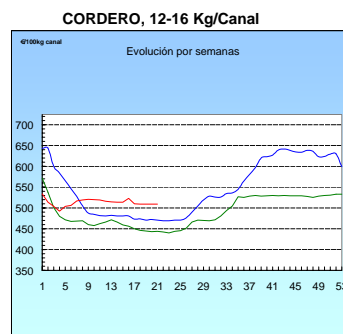
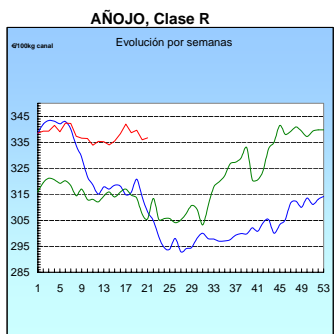
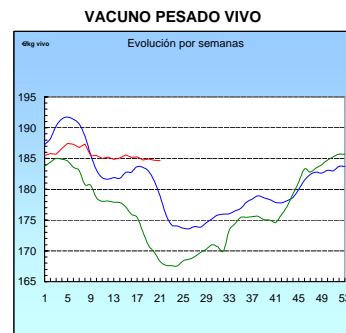
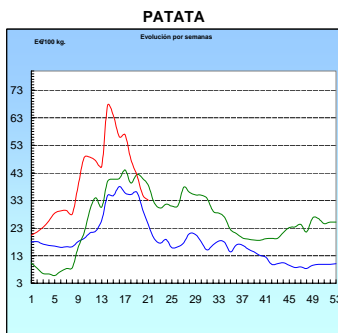
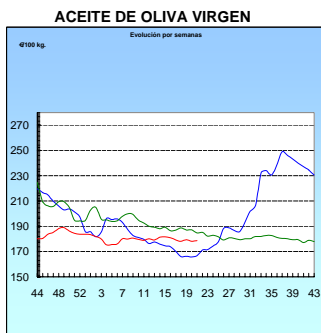
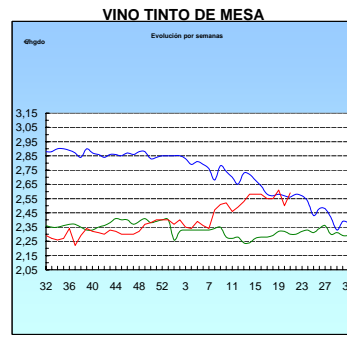
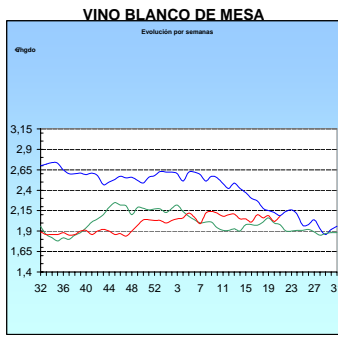
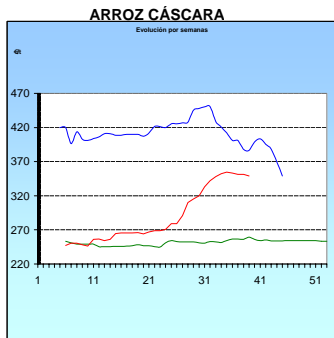
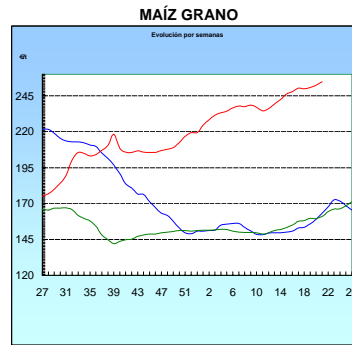
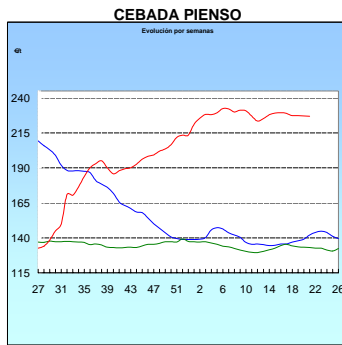
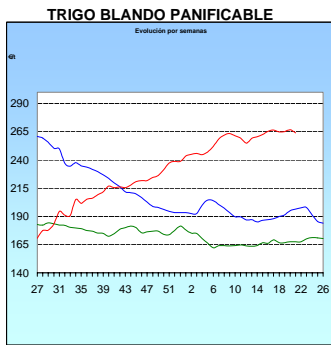
CONEJO (=): Sin cambios en la cotización del conejo vivo de granja.

PRODUCTOS AGRICOLAS (especificaciones)		semana 21 23-29/05 2011	semana 22 30/05-5/06 2011	Variación semanal euros	Variación semanal %
AGRICOLAS					
(1)	Trigo blando panificable (€/t)	264,03	261,85	-2,18	-0,83
(1)	Cebada pienso (€/t)	227,01	223,94	-3,07	-1,35
(1)	Maíz grano (€/t)	254,96	260,64	5,68	2,23
(4)	Arroz cáscara (€/t)	349,02	347,47	-1,55	-0,44
(1)	Alfalfa (€/t)	153,85	152,94	-0,91	-0,59
(2)	Vino blanco sin indicación geográfica (€/hgdo)	2,08	2,09	0,01	0,48
(2)	Vino tinto sin indicación geográfica (€/hgdo, 12p. color)	2,59	2,55	-0,04	-1,54
(3)	Aceite de oliva virgen de 0,8 a 2° (€/100 kg)	178,53	176,05	-2,48	-1,39
(3)	Aceite de oliva lampante, más de 2° (€/100 kg)	166,24	164,61	-1,63	-0,98
(3)	Aceite de orujo crudo (€/100 kg)	77,00	76,17	-0,83	-1,08
(3)	Aceite girasol refinado (€/100 kg)	109,83	112,00	2,17	1,98
(4)	Limón (€/100kg)	20,23	20,10	-0,13	-0,65
(4)	Manzana (€/100kg)	39,34	40,50	1,16	2,95
(4)	Albaricoque conjunto variedades (€/100kg)	73,53	57,80	-15,73	-21,40
(4)	Cereza conjunto variedades (€/100kg)	247,89	232,30	-15,59	-6,29
(4)	Ciruela (€/100kg)	70,00	45,19	-24,81	-35,44
(4)	Melocotón conjunto variedades (€/100kg)	85,17	48,78	-36,39	-42,73
(4)	Acelga (€/100kg)	39,34	43,32	3,98	10,11
(4)	Judía verde tipo plana (€/100 kg)	95,19	80,65	-14,54	-15,28
(4)	Lechuga Romana (€/100 kg)	31,67	28,89	-2,78	-8,79
(4)	Melón Piel de Sapo (€/100 kg)	41,00	41,06	0,06	0,15
(4)	Pimiento verde tipo italiano (€/100 kg)	31,75	30,64	-1,11	-3,50
(4)	Sandía con pepitas (€/100 kg)	32,50	19,00	-13,50	-41,54
(4)	Tomate liso (€/100 kg)	25,09	22,68	-2,41	-9,61
(4)	Patata (€/100 kg)	33,06	28,50	-4,56	-13,80
GANADEROS					
(5)	Ternera, conjunto clases (€/100 kg canal)	350,87	349,74	-1,13	-0,32
(5)	Añojo, buena conformación (€/100 kg canal)	336,66	339,31	2,65	0,79
(5)	Bovino vivo, conjunto categorías (€/100 kg vivo)	184,64	184,04	-0,60	-0,32
(5)	Corderos 9-19 kilos (€/100 kg canal)	525,94	526,12	0,18	0,03
(5)	Corderos 12-16 kilos (€/100 kg canal)	509,75	510,11	0,36	0,07
(5)	Porcino 60-55% magro (€/100 kg canal)	166,48	164,28	-2,20	-1,32
(5)	Porcino 50-55% magro (€/100 kg canal)	164,80	162,66	-2,14	-1,30
(5)	Porcino <50% magro (€/100 kg canal)	162,44	160,29	-2,15	-1,32
(5)	Lechón 20 kg (€/unidad)	30,33	27,68	-2,65	-8,74
(6)	Pollo, media canales del 83% y 65% rdto. €/100 kg	185,74	187,82	2,08	1,12
(7)	Huevos - Clase L (€/docena)	0,69	0,68	-0,01	-1,45
(7)	Huevos - Clase M (€/docena)	0,58	0,58	0,00	0,00
(8)	Conejo 1,8-2,2 kilo vivo (€/100 kg)	168,73	168,73	0,00	0,00

Posición comercial: (1) Entrada industria ; (2) Salida bodega; (3) Salida almazara; (4) Granel; s/árbol, finca,almacén agricultor,alhóndiga,lonja; (5) Entrada matadero; (6) Salida muelle matadero; (7) Salida muelle centro de embalaje; (8) Salida granja.

PRECIOS MEDIOS NACIONALES

■ antepenúltima campaña
■ penúltima campaña
■ campaña actual



I-2 PRECIOS EN MERCADOS REPRESENTATIVOS - CEREALES

Precios en €/T.
Trigos Rgto. CE 1784/03

Precios de comercio al por mayor. Mercancía nacional y/o importada, sobre vehículo en posición almacén

PRODUCTO	MERCADO REPRESENTATIVO	Semana 23-29/05 2011	Semana 30/05-5/06 2011	Variación
TRIGO BLANDO PANIFICABLE	Alava	243,00	240,00	-3,00
	Albacete	252,90	245,70	-7,20
	Avila	240,00	240,00	0,00
	Barcelona	260,00	262,00	2,00
	Burgos	236,93	236,67	-0,26
	Córdoba	255,50	255,50	0,00
	Cuenca	255,00	246,00	-9,00
	Gerona	260,00	262,00	2,00
	Huesca	246,00	246,00	0,00
	León	243,00	243,00	0,00
	Orense	250,00	250,00	0,00
	Palencia	234,40	234,40	0,00
	Rioja	243,00	240,00	-3,00
	Salamanca	243,60	243,60	0,00
	Sevilla	216,00	216,00	0,00
	Soria	242,80	240,60	-2,20
	Tarragona	250,00	253,00	3,00
	Teruel	250,00	250,00	0,00
	Valencia	254,00	252,00	-2,00
	Valladolid	239,80	239,40	-0,40
Zamora	242,40	242,00	-0,40	
Zaragoza	250,00	250,00	0,00	
TRIGO DURO	Burgos	260,00	257,00	-3,00
	Córdoba	258,00	262,00	4,00
	Sevilla	258,00	258,00	0,00
	Zamora	268,00	264,00	-4,00
	Zaragoza	275,00	280,00	5,00

I-2 PRECIOS EN MERCADOS REPRESENTATIVOS - CEREALES

Precios en €/T.
Cebada Rto. CE 1784/03

Precios de comercio al por mayor. Mercancía nacional y/o importada, sobre vehículo en posición almacén

PRODUCTO	MERCADO REPRESENTATIVO	Semana 23-29/05 2011	Semana 30/05-5/06 2011	Variación
CEBADA PIENSO	Alava	224,00	218,00	-6,00
	Albacete	218,60	216,20	-2,40
	Avila	220,00	217,00	-3,00
	Barcelona	228,00	230,00	2,00
	Burgos	216,87	216,47	-0,40
	Cantabria	220,00	218,00	-2,00
	Ciudad Real	216,60	216,60	0,00
	Coruña	220,00	220,00	0,00
	Gerona	228,00	230,00	2,00
	Granada	225,00	225,00	0,00
	Guadalajara	214,29	214,29	0,00
	Huesca	217,40	208,60	-8,80
	Leon	222,00	222,00	0,00
	Lerida	228,00	217,00	-11,00
	Murcia	224,00	218,00	-6,00
	Navarra	228,00	218,00	-10,00
	Orense	230,00	230,00	0,00
	Palencia	214,20	215,00	0,80
	Rioja	224,00	218,00	-6,00
	Salamanca	224,20	221,20	-3,00
	Segovia	216,60	216,60	0,00
	Sevilla	224,30	221,10	-3,20
	Soria	222,50	217,70	-4,80
	Teruel	218,00	215,00	-3,00
	Toledo	220,70	220,70	0,00
	Valencia	226,00	220,00	-6,00
Valladolid	217,60	217,00	-0,60	
Zaragoza	218,00	210,00	-8,00	
CEBADA MALTA	Burgos	232,00	232,00	0,00
	Guadalajara	236,00	240,00	4,00
	Huesca	230,00	235,00	5,00
	Navarra	229,00	229,00	0,00
	Palencia	232,00	232,00	0,00
	Segovia	247,00	250,00	3,00

I-2 PRECIOS EN MERCADOS REPRESENTATIVOS - CEREALES

Precios en €/T.
 Maíz Rgto. CE 1784/03
 Arroz cáscara Rgto. CE 1785/03

Maíz grano, precios de comercio al por mayor. Mercancia nacional y/o importada, sobre vehículo en almacén
 Arroz cáscara precios a salida almacén agricultor

PRODUCTO	MERCADO REPRESENTATIVO	Semana 23-29/05 2011	Semana 30/05-5/06 2011	Variación
MAIZ-GRANO	Albacete	255,00	257,40	2,40
	Asturias	252,00	256,00	4,00
	Avila	250,00	260,00	10,00
	Badajoz	261,44	261,44	0,00
	Barcelona	265,00	275,00	10,00
	Coruña	255,00	259,00	4,00
	Gerona	265,00	275,00	10,00
	Huesca	254,00	270,20	16,20
	León	252,00	256,00	4,00
	Lérida	268,00	271,00	3,00
	Madrid	240,00	270,46	30,46
	Murcia	260,00	260,00	0,00
	Navarra	253,00	262,00	9,00
	Pontevedra	255,00	259,00	4,00
	Rioja	255,00	265,00	10,00
	Salamanca	250,10	258,70	8,60
	Sevilla	261,20	261,20	0,00
	Tarragona	265,00	268,00	3,00
	Teruel	255,00	255,00	0,00
	Valencia	270,00	275,00	5,00
Valladolid	250,60	258,70	8,10	
Zaragoza	255,00	255,00	0,00	
ARROZ CASCARA	Valencia			
	Japónica (Redondo)	344,30	344,30	0,00
ARROZ BLANCO EXTRA	Tarragona	600,00	600,00	0,00
	Valencia	586,25	586,25	0,00

**I-3 PRECIOS EN MERCADOS REPRESENTATIVOS
VINOS BLANCO Y TINTO SIN INDICACION GEOGRAFICA
Reglamentos C.E 479/2008 y 436/2009**

**En €/hgdo, salida bodega, a granel, pago al contado sin I.V.A.
Precio de vino tinto referido al producto de 12 puntos de color**

PRODUCTO	MERCADO REPRESENTATIVO	Semana 23-29/05 2011	Semana 30/05-5/06 2011	Variación
VINO BLANCO	Albacete	2,28	2,25	-0,02
	Badajoz	1,90	1,90	0,00
	Ciudad Real	2,19	2,19	0,00
	Cuenca	1,94	1,94	0,00
	Huelva	1,90	1,90	0,00
	Toledo	2,10	2,16	0,06
VINO TINTO	Albacete	2,69	2,70	0,01
	Ciudad Real	2,53	2,53	0,00
	Cuenca	2,38	2,38	0,00
	Madrid	2,90	3,00	0,10
	Murcia	2,47	2,43	-0,04
	Toledo	2,43	2,25	-0,17
	Valencia	2,85	2,76	-0,10

I-4 PRECIOS EN MERCADOS REPRESENTATIVOS DE ACEITES

Aceites. Precios sobre almazara, en €/100 kg, sin I.V.A.Rgtos C.E. 865/04 y 826/08

Semilla de girasol. Precios en centros de demanda, en €/100 kg, sin I.V.A. Rgto C.E.E. 3405/93

PRODUCTO Y ESPECIFICACIONES	MERCADO REPRESENTATIVO	Semana 23-29/05 2011	Semana 30/05-5/06 2011	Variación
ACEITE DE OLIVA VIRGEN EXTRA Menos de 0,8°	Badajoz	201,30	201,30	0,00
	Ciudad Real	198,00	193,00	-5,00
	Córdoba	196,75	192,90	-3,85
	Granada	205,00	205,00	0,00
	Jaén	198,18	192,85	-5,33
	Málaga	199,00	199,00	0,00
	Sevilla	214,43	211,83	-2,60
	Tarragona	192,32	192,32	0,00
ACEITE DE OLIVA VIRGEN De 0,8° a 2°	Badajoz	180,30	180,30	0,00
	Córdoba	177,15	171,65	-5,50
	Granada	183,00	183,00	0,00
	Jaén	178,80	177,30	-1,50
	Sevilla	178,55	179,00	0,45
	Tarragona	174,29	174,29	0,00
	Toledo	179,00	179,00	0,00
ACEITE DE OLIVA LAMPANTE Más de 2°	Córdoba	169,65	163,15	-6,50
	Granada	171,00	171,00	0,00
	Jaén	165,28	165,28	0,00
	Málaga	160,00	160,00	0,00
	Sevilla	161,38	162,03	0,64
	Tarragona	160,77	160,77	0,00
	Badajoz	162,30	160,80	-1,50
ACEITE DE OLIVA REFINADO	Córdoba	171,65	172,65	1,00
	Jaén	173,09	173,09	0,00
	Sevilla	173,00	172,00	-1,00
	Tarragona	172,49	172,49	0,00
ACEITE DE ORUJO CRUDO	Córdoba	76,55	75,55	-1,00
	Jaén	78,13	76,63	-1,50
	Tarragona	76,33	76,33	0,00
ACEITE DE ORUJO REFINADO	Córdoba	114,60	111,10	-3,50
	Jaén	113,00	112,39	-0,61
	Tarragona	112,39	112,39	0,00
ACEITE DE GIRASOL CRUDO	Córdoba	98,75	99,00	0,25
ACEITE DE GIRASOL REFINADO	Córdoba	110,00	110,00	0,00
	Sevilla	111,00	115,00	4,00
	Tarragona	108,50	111,00	2,50

I-5 PRECIOS EN MERCADOS REPRESENTATIVOS - FRUTAS Y HORTALIZAS
PRECIOS DE PRODUCTOS NACIONALES

Mercados representativos de producción

Rgts. CE 2.200/96, 659/97 y 877/04

En €/100 kg, a salida agrupación de productores, envasado, sin I.V.A, incluyendo el precio del envase.

CITRICOS

PRODUCTO	MERCADO	VARIEDAD O TIPO	CAT.	CALIBRE mm.	DIA/MES				
					30/5	31/5	1/6	2/6	3/6
LIMON	Alicante	Verna	I	1-3	60,00	61,75	60,00	60,65	62,31
	Málaga	Verna	I	1-3	56,00	55,00	57,00	55,00	56,00
	Murcia	Verna	I	1-3	62,00	61,00	60,00	62,00	61,00
MANDARINA	Castellón	Ortanique	I	1X2	-	-	65,47	65,47	65,47
NARANJA	Valencia	Valencia Late	I	2-4	44,56	-	44,56	44,56	44,56

FRUTAS DE PEPITA

PRODUCTO	MERCADO	VARIEDAD O TIPO	CAT.	CALIBRE mm.	DIA/MES				
					30/5	31/5	1/6	2/6	3/6
MANZANA	Girona	Golden Delicious	I	70-80	51,03	51,03	51,03	51,03	51,03
	Lleida	Golden Delicious	I	70-80	48,57	46,36	48,99	49,41	46,45
PERA	Lleida	Conferencia	I	60-65	66,16	67,04	66,46	68,67	67,90

FRUTAS DE HUESO

PRODUCTO	MERCADO	VARIEDAD O TIPO	CAT.	CALIBRE mm.	DIA/MES				
					30/5	31/5	1/6	2/6	3/6
AGUACATE	Granada	Hass	I	160-200	243,91	243,91	243,91	243,91	243,91
ALBARICOQUE	Murcia	Búlida	I	40-50	100,00	100,00	100,00	100,00	100,00
CEREZA	Zaragoza	Conjunto Variedades	I	22y+	187,32	-	-	199,01	200,41
CIRUELA	Murcia	Red Beauty	I	40y+	135,00	135,00	135,00	135,00	135,00
MELOCOTON	Murcia	Carne amarilla	I	A/B	90,50	90,50	90,50	90,50	90,50
NECTARINA	Murcia	Carne amarilla	I	A/B	120,69	120,69	120,69	120,69	120,69

I-5 PRECIOS EN MERCADOS REPRESENTATIVOS - FRUTAS Y HORTALIZAS

PRECIOS DE PRODUCTOS NACIONALES

Mercados representativos de producción

Rgts. CE 2.200/96, 659/97 y 877/04

En €100 kg, a salida agrupación de productores, envasado, sin I.V.A., incluyendo el precio del envase

HORTALIZAS

PRODUCTO	MERCADO	VARIEDAD O TIPO	CAT.	CALIBRE mm.	DIA/MES				
					30/5	31/5	1/6	2/6	3/6
AJO	Cuenca Cuenca	Blanco	I	50-80	328,33	328,33	328,33	328,33	328,33
		Morado	I	50-80	338,75	338,75	338,75	338,75	338,75
BERENJENA	Almería	Alargada	I	40y+	37,78	-	18,89	-	25,56
CALABACIN	Almería	Conjunto variedades	I	14-21	13,33	-	12,70	-	22,22
CHAMPIÑÓN	La Rioja	Cerrado	I	30-65	143,29	142,15	145,02	141,08	143,68
COLIFLOR	La Rioja	Coronada	I	-	40,91	36,36	36,36	36,36	36,36
ESPARRAGO	Navarra	Blanco	I	16y+	190,00	190,00	190,00	190,00	190,00
JUDIA VERDE	Almería	Plana	I	-	123,33	-	97,78	-	121,11
LECHUGA	Murcia	Iceberg	I	400y+	75,00	75,00	75,00	75,00	75,00
MELON	Almería	Piel de Sapo	I	-	63,00	-	50,36	54,00	48,86
PEPINO	Almería	Corto	I	-	22,22	-	26,67	-	34,44
PIMIENTO	Almería Murcia Murcia	Verde Alargado	I	40y+	35,56	-	31,11	-	34,44
		Cuadrado Verde	I	70y+	80,00	80,00	80,00	80,00	80,00
		Cuadrado color (rojo y amarillo)	I	70y+	86,50	86,50	86,50	86,50	86,50
SANDIA	Almería Almería	Con pepitas	I	-	30,00	-	-	-	36,36
		Sin pepitas	I	-	55,56	-	55,00	-	50,00
TOMATE	Almería Almería Almería Murcia	Redondo	I	57-82	-	25,97	20,02	23,39	21,96
		Racimo	I	-	-	25,40	18,76	20,07	21,75
		Asurcado	I	45-77	116,55	100,00	78,34	67,23	88,56
		Redondo	I	57-82	42,12	42,12	42,12	42,12	42,12
ZANAHORIA	Cádiz	-	I	-	43,49	43,49	43,49	43,49	43,49

I-6 PRECIOS EN MERCADOS REPRESENTATIVOS VACUNO Y OVINO

A) BOVINO

1.- PRECIO MEDIO NACIONAL (Euro/100 kg Canal) DE CANALES DE BOVINO PESADO SEGÚN MODELO COMUNITARIO DE CLASIFICACIÓN R(CE) Nº 1249/2008.

CATEGORÍA	CLASE DE CONFORMACIÓN Y DE ESTADO DE ENGRASAMIENTO	Semana 23/05-29/05 2011	Semana 30/05-05/06 2011	Variación
Categoría A: Canales de machos jóvenes sin castrar de más de un año y menos de dos años	Muy buena y poco cubierta (U-2)	358,63	356,75	-1,88
	Muy buena y cubierta (U-3)	350,45	351,82	1,36
	Precio medio ponderado Categoría U	353,48	353,64	0,16
	Buena y poco cubierta (R-2)	347,99	344,40	-3,59
	Buena y cubierta (R-3)	330,01	336,32	6,31
	Precio medio ponderado Categoría R	336,66	339,31	2,65
Categoría D: Canales de hembras que hayan parido	Mediocre y poco cubierta (P-2)	180,30	178,17	-2,13
	Mediocre y cubierta (P-3)	134,00	134,23	0,23
	Precio medio ponderado Categoría P	149,28	148,73	-0,55
	Buena y cubierta (R-3)	219,88	229,34	9,46
	Buena y grasa (R-4)	273,58	271,68	-1,91
	Precio medio ponderado Categoría R	233,30	239,93	6,62
Categoría E: Canales de otras hembras	Muy buena y poco cubierta (U-2)	368,08	362,98	-5,10
	Muy buena y cubierta (U-3)	386,30	380,83	-5,47
	Precio medio ponderado Categoría U	376,83	371,55	-5,28
	Buena y poco cubierta (R-2)	350,75	357,21	6,46
	Buena y cubierta (R-3)	355,91	351,19	-4,71
	Buena y grasa (R-4)	337,19	344,41	7,22
Categoría E: Canales de otras hembras	Precio medio ponderado Categoría R	351,63	353,90	2,27
	Menos buena y poco cubierta (O-2)	293,30	287,24	-6,06
	Menos buena y cubierta (O-3)	315,59	311,92	-3,66
	Menos buena y grasa (O-4)	283,00	293,00	10,00
	Precio medio ponderado Categoría O	302,25	297,84	-4,41

I-6 PRECIOS EN MERCADOS REPRESENTATIVOS VACUNO Y OVINO**2.-PRECIO MEDIO NACIONAL DEL BOVINO (Euro/100 kg)**

BOVINO VIVO	Semana 23/05-29/05 2011	Semana 30/05-05/06 2011	Variación
Machos hasta 480 Kg. vivo	205,13	204,79	-0,33
Machos de más de 480 kg. vivo	188,00	187,41	-0,58
Hembras que hayan parido	104,51	104,52	0,01
Otras hembras de hasta 380 Kg. vivo	208,90	207,91	-0,99
Otras hembras de más de 380 Kg. vivo	197,31	196,14	-1,17

3.-PRECIO MEDIO NACIONAL DE OTROS ANIMALES DE LA ESPECIE BOVINA (R(CE) N° 2273/2002).

OTROS BOVINOS	Semana 23/05-29/05 2011	Semana 30/05-05/06 2011	Variación
Terneros de ocho días a cuatro semanas			
tipo frisón/país	130,56	126,81	-3,75
tipo cruzado	308,11	303,11	-5,00
<i>Media ponderada nacional (Euro/Cabeza)</i>	219,33	214,96	-4,38
Bovinos ligeros comprendidos entre seis y doce meses			
tipo frisón/país	162,03	160,64	-1,40
tipo cruzado	229,30	227,90	-1,40
<i>Media ponderada nacional (Euro/100 kg Vivo)</i>	205,75	204,36	-1,40

B) CORDEROS**1.-PRECIOS MEDIOS NACIONALES DE CANALES DE OVINO FRESCAS O REFRIGERADAS R(CE) N° 315/2002. Euro/100 Kg Canal**

CORDEROS I y II	Semana 23/05-29/05 2011	Semana 30/05-05/06 2011	Variación
Corderos I (12 a 13 kg/canal)	547,25	546,99	-0,26
Corderos II (13,1 a 16 kg/canal)	472,26	473,22	0,96
<i>Media ponderada</i>	509,75	510,11	0,35

2.-PRECIOS MEDIOS DE CANALES DE OVINO FRESCAS O REFRIGERADAS EN LOS MERCADOS NACIONALES REPRESENTATIVOS PARA LA C.E.

MERCADO REPRESENTATIVO	Semana 23/05-29/05 2011	Semana 30/05-05/06 2011	Variación
Barcelona	507,90	507,41	-0,48
Madrid	544,52	544,52	0,00
Valencia	686,76	686,83	0,07
Albacete	543,70	543,70	0,00
Extremadura	501,69	501,69	0,00
Medina del Campo	475,63	475,63	0,00
Talavera de la Reina	533,78	533,78	0,00
Zaragoza	539,54	540,94	1,40
<i>Media ponderada nacional</i>	525,94	526,12	0,18

PRECIOS EN MERCADOS REPRESENTATIVOS - PRODUCTOS GANADEROS**D) - PORCINO**

CLASIFICACIÓN EUROPEA (CE) Nº 1249/2008.

Euro/100 kg Canal

MERCADO REPRESENTATIVO	Clase E			Clase U			Cat. II		
	Semana 23/05-29/05 2011	Semana 30/05-05/06 2011	Variación	Semana 23/05-29/05 2011	Semana 30/05-05/06 2011	Variación	Semana 23/05-29/05 2011	Semana 30/05-05/06 2011	Variación
LONJAS									
Ebro	164,66	162,03	-2,63	162,99	160,43	-2,57	161,45	158,89	-2,56
Mercalleida	163,88	161,25	-2,63	162,22	159,66	-2,56	160,69	158,12	-2,56
Segovia	166,59	165,23	-1,36	164,90	163,60	-1,31	163,60	162,29	-1,31
Segura	164,66	164,62	-0,04	162,99	162,99	0,00	161,07	161,07	0,00
Silleda	166,42	164,47	-1,95	164,74	162,85	-1,89	167,07	165,12	-1,95
Conjunto de Lonjas Media Ponderada	164,89	162,98	-1,92	163,23	161,37	-1,86	162,20	160,33	-1,87
MATADEROS Media Ponderada	168,07	165,59	-2,49	166,38	163,95	-2,42	162,68	160,24	-2,44
Media Nacional	166,48	164,28	-2,20	164,80	162,66	-2,14	162,44	160,29	-2,15

PRECIOS EN MERCADOS REPRESENTATIVOS - PRODUCTOS GANADEROS - PORCINO.

E) - PORCINO PRECOZ
LECHONES, OTRAS CALIDADES.

Euro/100 Kg vivo

LECHONES	Semana 23/05-29/05 2011	Semana 30/05-05/06 2011	Variación
Normal.Base 20kg de peso.	151,63	138,40	-13,23
Segovia.Base 20kg de peso.	170,00	170,00	0,00
Lleida.Base 20kg de peso.	136,25	116,25	-20,00
CERDOS CEBADOS			
Categoría U	126,90	125,25	-1,65
Cerdas de Desvieje			
Cerdas de Desvieje	55,78	53,23	-2,55

F) -TRONCO IBÉRICO

Euro/100 kg Vivo

LECHONES	Semana 23/05- 29/05 2011	Semana 30/05-05/06 2011	Variación
Base 23 Kg.	148,26	139,40	-8,86
DESVIEJE			
Reproductores de desvieje	86,26	83,65	-2,61
CEBADOS			
Marranillos, de 35 a 60 Kg.	165,46	158,79	-6,67
Primals, de 60 a 100 Kg.	--	--	--
Cerdos cebados de pienso (extensivo)	142,68	142,40	-,28
Cerdos cebados de bellota	--	--	--

IS



MINISTERIO
DE MEDIO AMBIENTE
Y MEDIO RURAL Y MARINO

SUBSECRETARÍA

SECRETARÍA GENERAL TÉCNICA

CENTRO DE PUBLICACIONES
Paseo de la Infanta Isabel, 1 - 28014 MADRID