

INFORME SEMANTAL COYUNTURA

Índice:

- 1. Precios Medios Nacionales, comentarios y gráficos**
- 2. Precios en Mercados Representativos UE**
 - 1. Cereales**
 - 2. Vinos de mesa**
 - 3. Aceites y semillas**
 - 4. Frutas y Hortalizas**
 - 5. Vacuno**
 - 6. Ovino**
 - 7. Porcino**

9 de febrero de 2011



GOBIERNO
DE ESPAÑA

MINISTERIO
DE MEDIO AMBIENTE
Y MEDIO RURAL Y MARINO

SUBSECRETARÍA

SECRETARÍA GENERAL TÉCNICA

Publicación elaborada por la
Secretaría General Técnica
Subdirección General de Estadística



Edita

MINISTERIO DE MEDIO AMBIENTE Y MEDIO RURAL Y MARINO
SECRETARÍA GENERAL TÉCNICA

N.I.P.O.:770-11-039-6

Se permite la utilización, copia o reproducción de los datos de este Boletín siempre que se cite expresamente su procedencia.

PRECIOS MEDIOS NACIONALES

-3-

CEREALES (▲): Subida del trigo blando panificable (0,99%), cebada pienso (0,59%), y maíz grano (0,48%).

VINO DE MESA (▲): Incremento de cotizaciones tanto en blanco (2,91%) como en tinto (2,14%).

ACEITES VEGETALES: Subida del aceite de orujo crudo (1,04%); niveles similares de precios en oliva virgen (0,17%) y lampante (-0,17%). Ligero retroceso en el de girasol refinado (-0,34%).

CÍTRICOS: Se aprecian de manera sensible clementina (19,28%) y naranja (17,05%). Se deprecia el limón (-9,03%).

FRUTAS DE PEPITA: Estabilidad en manzana Golden (0,14%), retroceso en pera Blanquilla (-7,22%).

HORTALIZAS (▲): Subidas significativas en pimiento verde italiano (54,97%), coliflor (16,29%), lechuga Romana (16,41%) y patata (10,79%).

VACUNO: Ligero incremento de precios en el conjunto de las canales de ternera (0,37%) y el bovino vivo (0,43%); disminución en el añojo (-0,71%).

CORDERO: recuperación del precio de las canales de 12-16 kg (2,30%) y estabilidad para las de 9-19 kg (-0,14%)

PORCINO (▲): Ascenso generalizado de las canales de porcino (en torno al 5% de media), así como en el lechón base de 20 kg.

POLLOS: Estabilidad en el precio de las canales de pollo (0,28%).

HUEVOS (▲): Ascenso en las cotizaciones de huevos, tanto en la clase L (1,59%) como en la M (1,89%).

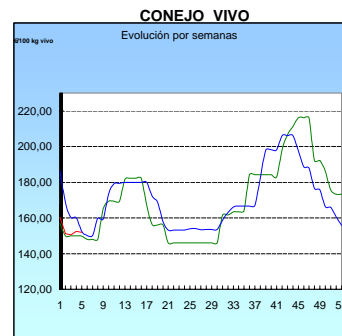
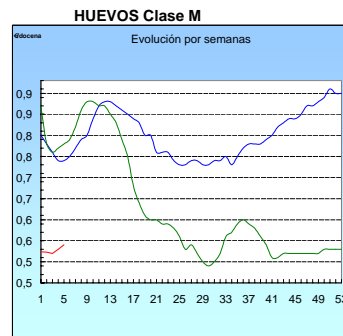
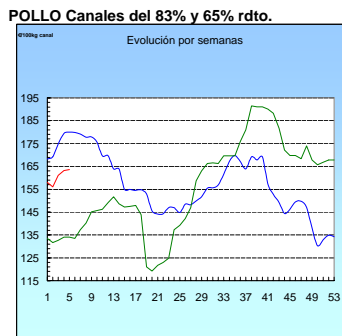
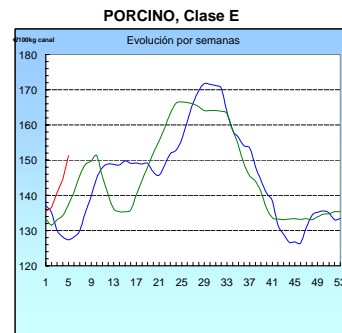
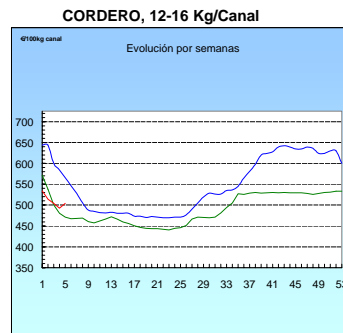
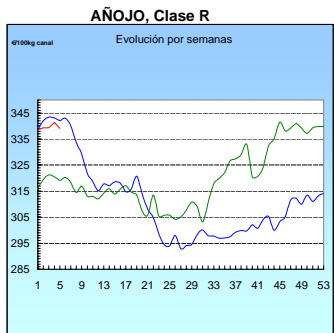
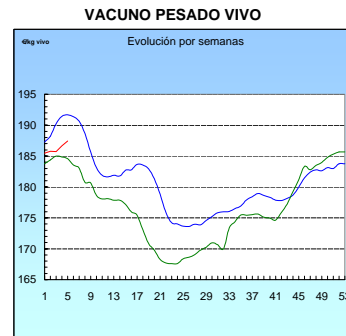
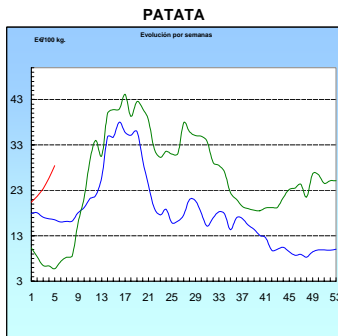
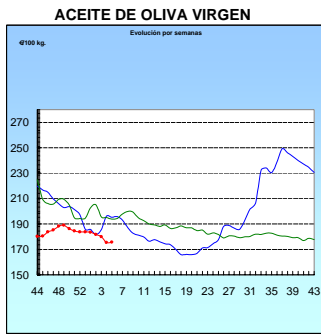
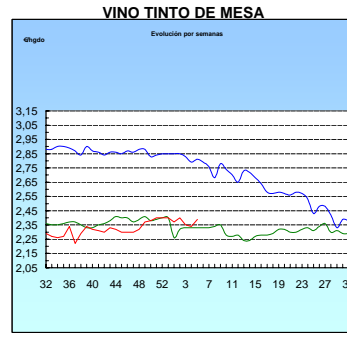
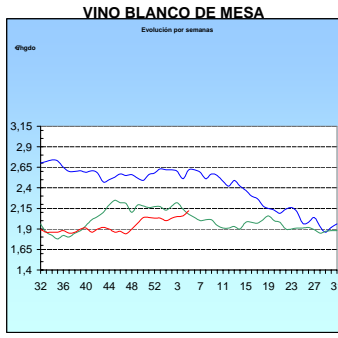
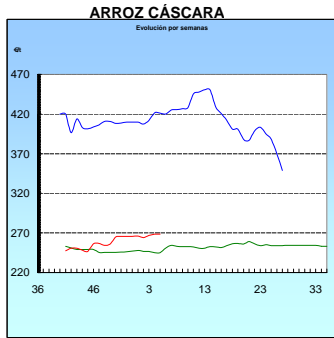
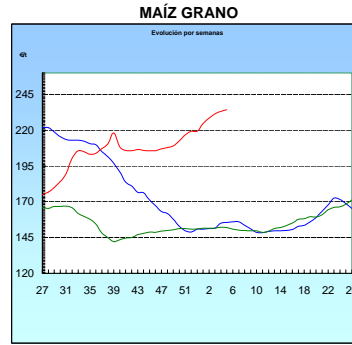
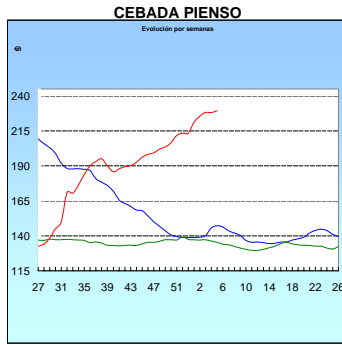
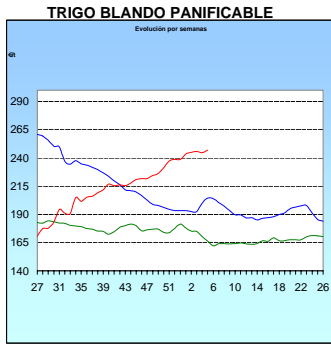
CONEJO: Leve disminución del precio de conejo vivo (-0,30%).

PRODUCTOS AGRICOLAS (especificaciones)		semana 04 24-30/01 2011	semana 05 31/01-6/02 2011	Variación semanal euros	Variación semanal %
AGRICOLAS					
(1)	Trigo blando panificable (€/t)	244,66	247,07	2,41	0,99
(1)	Cebada pienso (€/t)	228,14	229,49	1,35	0,59
(1)	Maíz grano (€/t)	233,21	234,32	1,11	0,48
(4)	Arroz cáscara (€/t)	268,64	268,64	0,00	0,00
(1)	Alfalfa (€/t)	141,35	144,70	3,35	2,37
(2)	Vino blanco sin indicación geográfica (€/hgdo)	2,06	2,12	0,06	2,91
(2)	Vino tinto sin indicación geográfica (€/hgdo, 12p. color)	2,34	2,39	0,05	2,14
(3)	Aceite de oliva virgen de 0,8 a 2° (€/100 kg)	175,43	175,72	0,29	0,17
(3)	Aceite de oliva lampante, más de 2° (€/100 kg)	167,08	166,79	-0,29	-0,17
(3)	Aceite de orujo crudo (€/100 kg)	76,97	77,77	0,80	1,04
(3)	Aceite girasol refinado (€/100 kg)	118,93	118,53	-0,40	-0,34
(4)	Clementina (€/100kg)	23,70	28,27	4,57	19,28
(4)	Limón (€/100 kg)	10,53	9,58	-0,95	-9,03
(4)	Naranja (€/100kg)	16,92	19,81	2,88	17,05
(4)	Manzana Golden (€/100 kg)	32,31	32,35	0,04	0,14
(4)	Pera Blanquilla (€/100kg)	45,76	42,46	-3,31	-7,22
(4)	Acelga (€/100kg)	54,64	56,82	2,18	3,99
(4)	Alcachofa (€/100kg)	162,81	153,85	-8,96	-5,51
(4)	Cebolla (€/100kg)	22,34	22,84	0,49	2,21
(4)	Coliflor (€/100kg)	20,48	23,82	3,34	16,29
(4)	Judía verde tipo plana (€/100 kg)	213,31	221,07	7,76	3,64
(4)	Lechuga Romana (€/100 kg)	19,39	22,57	3,18	16,41
(4)	Pimiento verde tipo italiano (€/100 kg)	75,33	116,74	41,41	54,97
(4)	Tomate liso (€/100 kg)	46,91	47,32	0,41	0,88
(4)	Patata (€/100 kg)	25,66	28,43	2,77	10,79
GANADEROS					
(5)	Ternera, conjunto clases (€/100 kg canal)	362,49	363,84	1,35	0,37
(5)	Añojo, buena conformación (€/100 kg canal)	341,45	339,01	-2,44	-0,71
(5)	Bovino vivo, conjunto categorías (€/100 kg vivo)	186,65	187,46	0,81	0,43
(5)	Corderos 9-19 kilos (€/100 kg canal)	518,99	518,27	-0,72	-0,14
(5)	Corderos 12-16 kilos (€/100 kg canal)	492,75	504,06	11,31	2,30
(5)	Porcino 60-55% magro (€/100 kg canal)	144,57	148,70	4,13	2,86
(5)	Porcino 50-55% magro (€/100 kg canal)	143,25	150,92	7,67	5,35
(5)	Porcino <50% magro (€/100 kg canal)	142,11	151,31	9,20	6,47
(5)	Lechón 20 kg (unidad)	31,83	34,39	2,56	8,04
(6)	Pollo, media canales del 83% y 65% rdt. (€/100 kg canal)	163,16	163,61	0,45	0,28
(7)	Huevos - Clase L (€/docena)	0,63	0,64	0,01	1,59
(7)	Huevos - Clase M (€/docena)	0,53	0,54	0,01	1,89
(8)	Conejo 1,8-2,2 kilo, vivo (€/100 kg)	152,41	151,95	-0,46	-0,30

Posición comercial: (1) Entrada industria ; (2) Salida bodega; (3) Salida almazara; (4) Granel; s/árbol, finca,almacén agricultor, alhóndiga,lonja; (5) Entrada matadero; (6) Salida muelle matadero; (7) Salida muelle centro de embalaje; (8) Salida granja.

PRECIOS MEDIOS NACIONALES

■ antepenúltima campaña
■ penúltima campaña
■ campaña actual



I-2 PRECIOS EN MERCADOS REPRESENTATIVOS - CEREALES

Precios en €/T.
Trigos Rgto. CE 1784/03

Precios de comercio al por mayor. Mercancía nacional y/o importada, sobre vehículo en posición almacén

PRODUCTO	MERCADO REPRESENTATIVO	Semana 24-30/01 2011	Semana 31/01-6-/02 2011	Variación
TRIGO BLANDO PANIFICABLE	Alava	243,00	243,00	0,00
	Albacete	248,40	248,40	0,00
	Avila	239,00	239,00	0,00
	Barcelona	258,00	258,00	0,00
	Burgos	234,91	237,20	2,29
	Cadiz	280,00	280,00	0,00
	Córdoba	280,00	280,00	0,00
	Cuenca	249,00	249,00	0,00
	Gerona	258,00	258,00	0,00
	Huesca	248,00	247,00	-1,00
	León	236,00	236,00	0,00
	Orense	241,00	245,00	4,00
	Palencia	233,60	234,00	0,40
	Rioja	243,00	243,00	0,00
	Salamanca	244,40	244,40	0,00
	Sevilla	216,00	216,00	0,00
	Soria	241,47	241,30	-0,17
	Tarragona	250,00	250,00	0,00
	Teruel	245,00	240,00	-5,00
	Valencia	255,00	255,00	0,00
Valladolid	228,32	228,52	0,20	
Zamora	225,00	225,00	0,00	
Zaragoza	245,00	242,00	-3,00	
TRIGO DURO	Burgos	251,80	253,10	1,30
	Córdoba	303,00	300,00	-3,00
	Sevilla	285,00	285,00	0,00
	Zamora	258,00	258,00	0,00
	Zaragoza	300,00	290,00	-10,00

I-2 PRECIOS EN MERCADOS REPRESENTATIVOS - CEREALES

Precios en €T.
Cebada Rto. CE 1784/03

Precios de comercio al por mayor. Mercancía nacional y/o importada, sobre vehículo en posición almacén

PRODUCTO	MERCADO REPRESENTATIVO	Semana 24-30/01 2011	Semana 31/01-6-/02 2011	Variación
CEBADA PIENSO	Alava	234,00	234,00	0,00
	Albacete	226,40	222,40	-4,00
	Avila	227,00	225,00	-2,00
	Barcelona	241,00	239,00	-2,00
	Burgos	222,01	222,98	0,97
	Cantabria	224,00	222,00	-2,00
	Ciudad Real	231,30	229,70	-1,60
	Coruña	230,00	236,00	6,00
	Gerona	241,00	239,00	-2,00
	Granada	236,00	236,00	0,00
	Guadalajara	226,60	226,60	0,00
	Huesca	231,20	229,80	-1,40
	Leon	225,00	225,00	0,00
	Lerida	236,00	235,00	-1,00
	Murcia	234,00	228,00	-6,00
	Navarra	237,00	237,00	0,00
	Orense	230,00	236,00	6,00
	Palencia	221,20	218,20	-3,00
	Rioja	234,00	234,00	0,00
	Salamanca	231,40	228,00	-3,40
	Segovia	224,40	224,60	0,20
	Sevilla	234,90	234,90	0,00
	Soria	230,42	230,22	-0,20
	Tarragona	-	232,00	-
	Teruel	225,00	225,00	0,00
	Toledo	232,90	232,90	0,00
Valencia	230,00	228,00	-2,00	
Valladolid	223,20	220,80	-2,40	
Zaragoza	228,00	225,00	-3,00	
CEBADA MALTA	Burgos	236,00	236,00	0,00
	Guadalajara	243,00	243,00	0,00
	Huesca	232,50	235,00	2,50
	Navarra	240,00	240,00	0,00
	Palencia	236,00	236,00	0,00
	Segovia	254,00	254,00	0,00

I-2 PRECIOS EN MERCADOS REPRESENTATIVOS - CEREALES

Precios en €T.
Maíz Rgto. CE 1784/03
Arroz cáscara Rgto. CE 1785/03

Maíz grano, precios de comercio al por mayor. Mercancía nacional y/o importada, sobre vehículo en almacén
Arroz cáscara precios a salida almacén agricultor

PRODUCTO	MERCADO REPRESENTATIVO	Semana 24-30/01 2011	Semana 31/01-6-/02 2011	Variación
MAIZ-GRANO	Albacete	236,20	237,00	0,80
	Asturias	226,00	233,00	7,00
	Avila	230,00	228,00	-2,00
	Badajoz	240,40	240,40	0,00
	Barcelona	248,00	246,00	-2,00
	Coruña	229,00	238,00	9,00
	Gerona	248,00	246,00	-2,00
	Huesca	240,00	237,80	-2,20
	León	231,00	231,00	0,00
	Lérida	244,00	243,00	-1,00
	Madrid	249,00	254,00	5,00
	Murcia	239,00	238,00	-1,00
	Navarra	243,00	243,00	0,00
	Pontevedra	229,00	238,00	9,00
	Rioja	246,00	246,00	0,00
	Salamanca	232,40	230,80	-1,60
	Sevilla	241,71	241,71	0,00
	Tarragona	242,00	240,00	-2,00
	Teruel	238,00	235,00	-3,00
	Valencia	255,00	250,00	-5,00
Valladolid	237,72	238,32	0,60	
Zaragoza	238,00	235,00	-3,00	
ARROZ CASCARA	Sevilla			
	Largo	263,00	263,00	0,00
	Redondo	259,00	259,00	0,00
	Valencia			
Redondo(V.Bahía)	300,00	300,00	0,00	
ARROZ BLANCO EXTRA	Tarragona	585,00	585,00	0,00
	Valencia	526,25	526,25	0,00

**I-3 PRECIOS EN MERCADOS REPRESENTATIVOS
VINOS BLANCO Y TINTO SIN INDICACION GEOGRAFICA
Reglamentos C.E 479/2008 y 436/2009**

**En €/hgdo, salida bodega, a granel, pago al contado sin I.V.A.
Precio de vino tinto referido al producto de 12 puntos de color**

PRODUCTO	MERCADO REPRESENTATIVO	Semana 24-30/01 2011	Semana 31/01-6/02 2011	Variación
VINO BLANCO	Albacete	1,99	2,05	0,06
	Badajoz	1,84	1,97	0,13
	Ciudad Real	2,11	2,15	0,04
	Cuenca	1,84	1,84	0,00
	Toledo	2,26	2,32	0,06
VINO TINTO	Albacete	2,31	2,47	0,16
	Ciudad Real	2,21	2,28	0,07
	Cuenca	2,28	2,28	0,00
	Madrid	2,31	2,53	0,22
	Murcia	2,45	2,30	-0,15
	Toledo	2,33	2,27	-0,06
	Valencia	2,57	2,61	0,04

I-4 PRECIOS EN MERCADOS REPRESENTATIVOS DE ACEITES

Aceites. Precios sobre almazara, en €100 kg, sin I.V.A.Rgtos C.E. 865/04 y 826/08

Semilla de girasol. Precios en centros de demanda, en €100 kg, sin I.V.A. Rgto C.E.E. 3405/93

PRODUCTO Y ESPECIFICACIONES	MERCADO REPRESENTATIVO	Semana 24-30/01 2011	Semana 31/01-6-02 2011	Variación
ACEITE DE OLIVA VIRGEN EXTRA Menos de 0,8°	Badajoz	195,30	192,30	-3,00
	Ciudad Real	192,00	202,00	10,00
	Córdoba	196,15	197,65	1,50
	Granada	205,00	207,00	2,00
	Jaén	199,84	199,84	0,00
	Málaga	192,90	192,90	0,00
	Sevilla	205,65	205,65	0,00
	Tarragona	195,33	192,32	-3,01
ACEITE DE OLIVA VIRGEN De 0,8° a 2°	Toledo	198,00	201,00	3,00
	Badajoz	183,30	178,80	-4,50
	Córdoba	170,15	171,65	1,50
	Granada	176,00	178,00	2,00
	Jaén	177,30	177,30	0,00
	Sevilla	180,74	180,74	0,00
	Tarragona	183,30	174,29	-9,01
ACEITE DE OLIVA LAMPANTE Más de 2°	Toledo	175,00	175,00	0,00
	Córdoba	165,65	165,65	0,00
	Granada	172,00	172,00	0,00
	Jaén	166,78	166,78	0,00
	Málaga	165,00	165,00	0,00
	Sevilla	170,16	170,16	0,00
ACEITE DE OLIVA REFINADO	Tarragona	162,27	163,77	1,50
	Córdoba	174,65	174,65	0,00
	Jaén	177,30	177,30	0,00
	Sevilla	185,00	185,00	0,00
ACEITE DE ORUJO CRUDO	Tarragona	174,29	175,79	1,50
	Córdoba	75,55	75,55	0,00
	Jaén	74,22	76,63	2,41
ACEITE DE ORUJO REFINADO	Tarragona	81,14	81,14	0,00
	Córdoba	117,10	117,10	0,00
	Jaén	117,20	117,20	0,00
ACEITE DE GIRASOL CRUDO	Tarragona	117,20	117,20	0,00
	Córdoba	108,00	108,00	0,00
ACEITE DE GIRASOL REFINADO	Córdoba	119,07	118,60	-0,47
	Sevilla	118,73	118,00	-0,73
	Tarragona	119,00	119,00	0,00
SEMILLA DE GIRASOL	Andalucía	52,35	52,04	-0,31
	Centro-Norte	48,50	48,50	0,00

I-5 PRECIOS EN MERCADOS REPRESENTATIVOS - FRUTAS Y HORTALIZAS

PRECIOS DE PRODUCTOS NACIONALES

Mercados representativos de producción

Rgts. CE 2.200/96, 659/97 y 877/04

En €/100 kg, a salida agrupación de productores, envasado, sin I.V.A, incluyendo el precio del envase.

CITRICOS

PRODUCTO	MERCADO	VARIEDAD O TIPO	CAT.	CALIBRE mm.	DIA/MES				
					31/1	1/2	2/2	3/2	4/2
LIMON	Alicante	Fino	I	1-3	64,55	62,13	63,46	64,55	61,42
	Málaga	Fino	I	1-3	68,48	69,96	68,52	69,45	68,55
	Murcia	Fino	I	1-3	59,98	60,98	60,98	59,98	60,98
CLEMENTINA	Castellón	Conjunto variedades	I	1X2	51,32	53,51	55,41	62,39	70,88
	Valencia	Conjunto variedades	I	1X2	54,20	53,00	-	-	-
MANDARINA	Castellón	Nadorcott	I	1X2	113,70	113,70	113,70	113,70	113,70
	Valencia	Conjunto variedades	I	1X2	55,15	58,43	-	57,21	-
NARANJA	Alicante	Navelina	I	2-4	-	32,00	-	32,00	-
	Valencia	Navelina	I	2-4	41,18	39,91	40,08	41,55	40,32
	Alicante	Navel	I	2-4	40,00	42,00	-	46,00	-
	Valencia	Navel	I	2-4	36,85	39,00	43,75	41,63	40,54

FRUTAS DE PEPITA

PRODUCTO	MERCADO	VARIEDAD O TIPO	CAT.	CALIBRE mm.	DIA/MES				
					31/1	1/2	2/2	3/2	4/2
MANZANA	Girona	Gala	I	70-80	56,16	56,16	56,16	56,16	56,16
	Girona	Golden Delicious	I	70-80	49,98	49,98	49,98	49,98	49,98
	Girona	Granny Smith	I	70-80	66,70	66,70	66,70	66,70	66,70
	Girona	Fuji	I	70-80	59,47	59,47	59,47	59,47	59,47
	Girona	Red Delicious	I	70-80	60,63	60,63	60,63	60,63	60,63
	Lleida	Gala	I	70-80	54,00	53,49	54,00	54,00	54,00
	Lleida	Golden Delicious	I	70-80	43,72	47,46	46,35	45,39	44,22
	Lleida	Red Chief	I	70-80	47,59	46,16	48,00	49,33	53,10
	Lleida	Fuji	I	70-80	55,17	59,77	-	59,77	-
	Zaragoza	Gala	I	70-80	52,15	-	-	53,18	-
	Zaragoza	Grupo Golden	I	70-80	48,35	45,82	47,78	47,74	48,75
	Zaragoza	Granny Smith	I	70-80	-	57,62	57,62	-	-
	Zaragoza	Fuji	I	70-80	-	-	-	56,88	57,90
	Zaragoza	Grupo Reineta	I	75 y +	-	74,22	71,20	-	-
	Zaragoza	Red Chief	I	70-80	-	48,57	50,78	51,00	-
PERA	Lleida	Blanquilla	I	55-60	62,86	65,83	63,37	66,22	65,11
	Lleida	Conferencia	I	60-65	60,15	61,48	63,55	59,80	59,62
	Lleida	Condesa (Alejandrina)	I	65-70	57,90	58,08	53,00	57,84	58,06
	Lleida	Flor de Invierno	I	70-75	49,00	-	-	48,00	49,00
	Lleida	Grand Champion	I	65-70	65,00	61,00	-	62,00	-
	Zaragoza	Blanquilla	I	55-60	62,45	-	66,67	64,91	60,31
	Zaragoza	Conferencia	I	60-65	62,69	63,38	63,06	-	64,97

FRUTAS DE HUESO

PRODUCTO	MERCADO	VARIEDAD O TIPO	CAT.	CALIBRE mm.	DIA/MES				
					31/1	1/2	2/2	3/2	4/2
AGUACATE	Granada	Hass	I	16-20	201,51	201,51	201,51	201,51	201,51

I-5 PRECIOS EN MERCADOS REPRESENTATIVOS - FRUTAS Y HORTALIZAS

PRECIOS DE PRODUCTOS NACIONALES

Mercados representativos de producción

Rgtos. CE 2.200/96, 659/97 y 877/04

En €/100 kg, a salida agrupación de productores, envasado, sin I.V.A, incluyendo el precio del envase

HORTALIZAS

PRODUCTO	MERCADO	VARIEDAD O TIPO	CAT.	CALIBRE mm.	DIA/MES				
					31/1	1/2	2/2	3/2	4/2
AJO	Cuenca	Blanco	I	50-80	357,00	357,00	357,00	-	357,00
	Cuenca	Morado	I	50-80	371,48	371,48	371,48	-	371,48
BERENJENA	Almería	Alargada	I	40y+	190,56	217,67	241,67	253,89	255,00
CALABACIN	Almería	Conjunto variedades	I	14-21	83,33	79,43	73,86	75,55	69,23
CEBOLLA	Albacete	Amarilla	I	-	48,83	48,83	-	48,83	48,83
COLIFLOR	La Rioja	Coronada	I	-	27,27	22,73	22,73	22,73	22,73
CHAMPIÑON	La Rioja	Cerrado	I	30-65	138,77	145,15	147,79	147,23	144,31
JUDIA VERDE	Almería	Plana	I	-	245,75	242,76	225,56	230,16	236,90
	Granada	Plana	I	-	322,31	305,79	318,18	309,92	314,05
LECHUGA	Almería	Iceberg	I	400y+	-	-	120,21	-	120,21
	Murcia	Iceberg	I	400y+	120,00	120,00	120,00	-	120,00
PEPINO	Almería	Liso	I	-	120,24	117,46	114,29	114,29	114,95
PIMIENTO	Almería	Cuadrado verde	I	70y+	81,67	84,44	82,78	88,89	85,56
	Almería	Cuadrado color (rojo o amarillo)	I	70y+	-	-	88,85	88,85	-
	Almería	Verde Alargado	I	40y+	135,00	-	135,00	-	135,00
TOMATE	Almería	Redondo	I	57-82	72,46	68,00	62,68	63,00	66,39
	Almería	Racimo	I	-	110,61	98,92	99,63	100,32	103,30
	Almería	Cereza	I	-	197,00	-	197,00	-	197,00
	Almería	Asurcado	I	45-77	-	157,00	152,46	156,59	147,53
	Canarias	Redondo	I	57-82	78,66	78,66	78,66	78,66	78,66
	Granada	Cereza	I	-	195,00	200,00	205,00	205,00	200,00
	Málaga	Redondo	I	57-82	83,33	78,89	81,11	73,33	74,70
	Murcia	Redondo	I	57-82	83,67	83,67	83,67	83,67	83,67
	Murcia	Racimo	I	-	100,00	100,00	100,00	100,00	100,00
	Murcia	Cereza	I	-	210,00	210,00	210,00	210,00	210,00

I-6 PRECIOS EN MERCADOS REPRESENTATIVOS VACUNO Y OVINO

A) BOVINO

**1.- PRECIO MEDIO NACIONAL (Euro/100 kg Canal) DE CANALES DE BOVINO PESADO
SEGÚN MODELO COMUNITARIO DE CLASIFICACIÓN R(CE) Nº 1249/2008.**

CATEGORÍA	CLASE DE CONFORMACIÓN Y DE ESTADO DE ENGRASAMIENTO	Semana 24/01-30/01 2011	Semana 31/01-06/02 2011	Variación
Categoría A: Canales de machos jóvenes sin castrar de más de un año y menos de dos años	Muy buena y poco cubierta (U-2)	352,25	359,95	7,71
	Muy buena y cubierta (U-3)	364,83	367,15	2,32
	Precio medio ponderado Categoría U	360,17	364,49	4,32
	Buena y poco cubierta (R-2)	335,93	327,07	-8,86
	Buena y cubierta (R-3)	344,70	346,03	1,33
	Precio medio ponderado Categoría R	341,45	339,01	-2,44
Categoría D: Canales de hembras que hayan parido	Mediocre y poco cubierta (P-2)	163,56	165,68	2,13
	Mediocre y cubierta (P-3)	144,60	146,61	2,00
	Precio medio ponderado Categoría P	150,86	152,90	2,05
	Buena y cubierta (R-3)	200,08	204,18	4,10
	Buena y grasa (R-4)	247,63	248,53	0,90
	Precio medio ponderado Categoría R	211,97	215,26	3,30
Categoría E: Canales de otras hembras	Muy buena y poco cubierta (U-2)	351,32	355,84	4,52
	Muy buena y cubierta (U-3)	381,03	385,49	4,46
	Precio medio ponderado Categoría U	365,58	370,07	4,49
	Buena y poco cubierta (R-2)	317,86	324,35	6,49
	Buena y cubierta (R-3)	355,12	352,04	-3,08
	Buena y grasa (R-4)	337,44	338,22	0,77
Categoría E: Canales de otras hembras	Precio medio ponderado Categoría R	333,58	335,98	2,40
	Menos buena y poco cubierta (O-2)	276,65	271,11	-5,54
	Menos buena y cubierta (O-3)	303,82	293,33	-10,49
	Menos buena y grasa (O-4)	262,63	262,63	0,00
	Precio medio ponderado Categoría O	287,50	280,10	-7,40

I-6 PRECIOS EN MERCADOS REPRESENTATIVOS VACUNO Y OVINO

2.-PRECIO MEDIO NACIONAL DEL BOVINO (Euro/100 kg)

BOVINO VIVO	Semana 24/01-30/01 2011	Semana 31/01-06/02 2011	Variación
Machos hasta 480 Kg. vivo	212,03	211,66	-0,37
Machos de más de 480 kg. vivo	193,17	193,17	0,00
Hembras que hayan parido	82,35	84,86	2,51
Otras hembras de hasta 380 Kg. vivo	215,71	217,67	1,96
Otras hembras de más de 380 Kg. vivo	204,28	204,51	0,23

3.-PRECIO MEDIO NACIONAL DE OTROS ANIMALES DE LA ESPECIE BOVINA (R(CE) N° 2273/2002).

OTROS BOVINOS	Semana 24/01-30/01 2011	Semana 31/01-06/02 2011	Variación
Terneros de ocho días a cuatro semanas			
tipo frisón/país	103,30	108,55	5,25
tipo cruzado	293,85	294,10	0,25
<i>Media ponderada nacional (Euro/Cabeza)</i>	198,57	201,32	2,75
Bovinos ligeros comprendidos entre seis y doce meses			
tipo frisón/país	140,16	147,72	7,56
tipo cruzado	204,64	212,20	7,56
<i>Media ponderada nacional (Euro/100 kg Vivo)</i>	182,07	189,63	7,56

B) CORDEROS

1.-PRECIOS MEDIOS NACIONALES DE CANALES DE OVINO FRESCAS O REFRIGERADAS R(CE) N° 315/2002. Euro/100 Kg Canal

CORDEROS I y II	Semana 24/01-30/01 2011	Semana 31/01-06/02 2011	Variación
Corderos I (12 a 13 kg/canal)	524,48	535,97	11,49
Corderos II (13,1 a 16 kg/canal)	461,03	472,15	11,12
<i>Media ponderada</i>	492,75	504,06	11,31

2.-PRECIOS MEDIOS DE CANALES DE OVINO FRESCAS O REFRIGERADAS EN LOS MERCADOS NACIONALES REPRESENTATIVOS PARA LA C.E.

MERCADO REPRESENTATIVO	Semana 24/01-30/01 2011	Semana 31/01-06/02 2011	Variación
Barcelona	522,01	514,34	-7,67
Madrid	544,52	544,52	0,00
Valencia	665,03	666,03	1,00
Albacete	513,70	513,70	0,00
Extremadura	492,63	492,63	0,00
Medina del Campo	486,67	486,67	0,00
Talavera de la Reina	533,78	533,78	0,00
Zaragoza	516,92	516,92	0,00
<i>Media ponderada nacional</i>	518,99	518,27	-0,73

PRECIOS EN MERCADOS REPRESENTATIVOS - PRODUCTOS GANADEROS**D) - PORCINO**

CLASIFICACIÓN EUROPEA (CE) Nº 1249/2008.

Euro/100 kg Canal

MERCADO REPRESENTATIVO	Clase E			Clase U			Cat. II		
	Semana 24/01-30/01 2011	Semana 31/01-06/02 2011	Variación	Semana 24/01-30/01 2011	Semana 31/01-06/02 2011	Variación	Semana 24/01-30/01 2011	Semana 31/01-06/02 2011	Variación
LONJAS									
Ebro	139,52	143,49	3,97	138,25	143,12	4,87	136,71	141,58	4,87
Mercalleida	138,75	142,72	3,98	137,48	142,35	4,87	135,94	140,81	4,87
Segovia	147,96	153,54	5,58	146,60	153,14	6,54	150,52	154,45	3,92
Segura	147,03	150,56	3,54	145,69	150,17	4,49	143,76	151,45	7,69
Silleda	151,49	152,79	1,30	150,10	152,39	2,29	163,83	163,83	0,00
Conjunto de Lonjas Media Ponderada	143,38	147,13	3,75	142,07	146,74	4,68	143,36	147,90	4,54
MATADEROS Media Ponderada	145,76	155,49	9,73	144,43	155,09	10,66	140,86	149,50	8,64
Media Nacional	144,57	151,31	6,74	143,25	150,92	7,67	142,11	148,70	6,59

PRECIOS EN MERCADOS REPRESENTATIVOS - PRODUCTOS GANADEROS - PORCINO.**E) - PORCINO PRECOZ**
LECHONES, OTRAS CALIDADES.**Euro/100 Kg vivo**

LECHONES	Semana 24/01-30/01 2011	Semana 31/01-06/02 2011	Variación
Normal.Base 20kg de peso.	159,15	171,95	12,80
Segovia.Base 20kg de peso.	160,00	185,00	25,00
Lleida.Base 20kg de peso.	145,00	155,00	10,00
CERDOS CEBADOS			
Categoría U	110,30	116,20	5,90
Cerdas de Desvieje			
Cerdas de Desvieje	44,32	45,43	1,11

F) -TRONCO IBÉRICO**Euro/100 kg Vivo**

LECHONES	Semana 24/01- 30/01 2011	Semana 31/01-06/02 2011	Variación
Base 23 Kg.	228,42	231,36	2,94
DESVIEJE			
Reproductores de desvieje	101,91	101,91	0,00
CEBADOS			
Marranillos, de 35 a 60 Kg.	198,46	195,83	-2,63
Primals, de 60 a 100 Kg.		--	
Cerdos cebados de pienso (extensivo)	161,51	160,24	-1,27
Cerdos cebados de bellota	162,17	162,17	0,00

IS



MINISTERIO
DE MEDIO AMBIENTE
Y MEDIO RURAL Y MARINO

SUBSECRETARÍA

SECRETARÍA GENERAL TÉCNICA

CENTRO DE PUBLICACIONES
Paseo de la Infanta Isabel, 1 - 28014 MADRID