

# INFORME SEMANTAL COYUNTURA

## Índice:

- 1. Precios Medios Nacionales, comentarios y gráficos**
- 2. Precios en Mercados Representativos UE**
  - 1. Cereales**
  - 2. Vinos de mesa**
  - 3. Aceites y semillas**
  - 4. Frutas y Hortalizas**
  - 5. Vacuno**
  - 6. Ovino**
  - 7. Porcino**

13 octubre 2010



GOBIERNO  
DE ESPAÑA

MINISTERIO  
DE MEDIO AMBIENTE  
Y MEDIO RURAL Y MARINO

SUBSECRETARÍA

SECRETARÍA GENERAL TÉCNICA

Publicación elaborada por la  
Secretaría General Técnica  
Subdirección General de Estadística



Edita

**MINISTERIO DE MEDIO AMBIENTE Y MEDIO RURAL Y MARINO**  
**SECRETARÍA GENERAL TÉCNICA**

Se permite la utilización, copia o reproducción de los datos de este Boletín siempre que se cite expresamente su procedencia.

PRECIOS MEDIOS NACIONALES

-3-

**CEREALES:** Importante descenso del maíz grano (-4,50%) y cebada pienso (-2,36%); mientras que el trigo blando se incrementa (2,39%).

**VINO DE MESA:** Ligero aumento de cotizaciones en vino blanco (0,53%) y descenso en tinto (-0,85%).

**ACEITES VEGETALES:** Leves variaciones en las cotizaciones de aceites vegetales: sube en oliva lampante (0,34%) y baja en orujo crudo (-0,44%).

**CÍTRICOS:** Se aprecia la naranja (1,53%) y bajan Clementina (-10,10%) y limón (-8,99%).

**FRUTAS DE PEPITA:** Sube la pera (2,19%), baja la manzana (-2,01%).

**HORTALIZAS (▼):** Retroceso de cotizaciones en el mercado hortícola, destacan: acelga (-14,69%), cebolla (-13,32%) y lechuga Romana (-13,36%). Ligero descenso en patata (-0,78%).

**VACUNO (=):** Estabilidad en el precio de la carne de ternera (-0,09%), ceden las cotizaciones de la carne de añejo (-1,95%). Sin cambios significativos en el vacuno para vida.

**CORDERO (=):** Continúan manteniéndose las cotizaciones en los mismos niveles de semanas anteriores.

**PORCINO (▼):** Descensos en porcino de capa blanca (-3,31% de media). Precio estable en el lechón base 20 kg.

**POLLOS (=):** Estabilidad en el precios de la carne de pollo.

**HUEVOS (=):** Repetición de cotizaciones en huevos de mayor gramaje (Clase L) y descenso en Clase M (-3,57%).

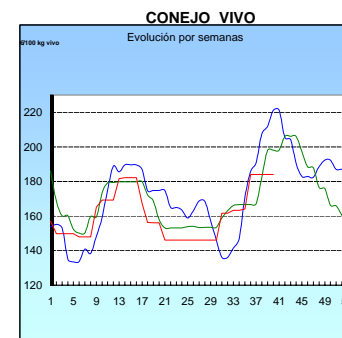
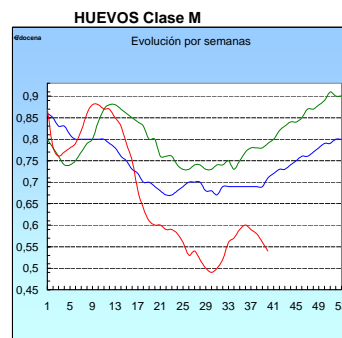
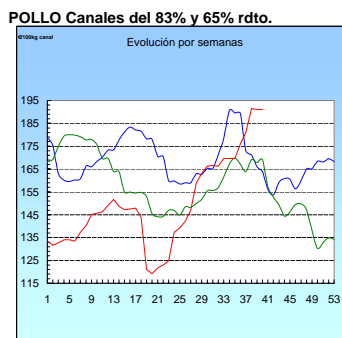
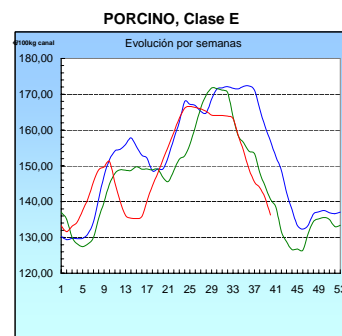
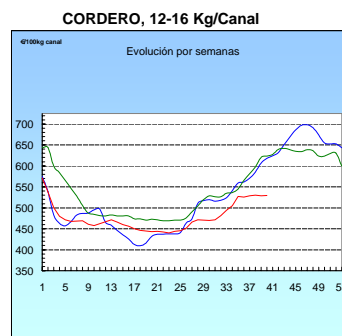
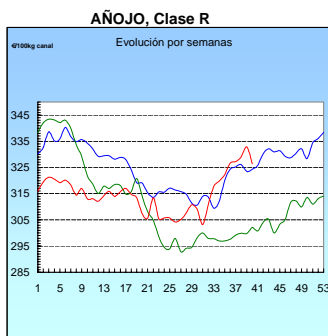
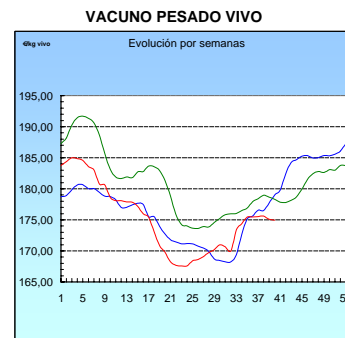
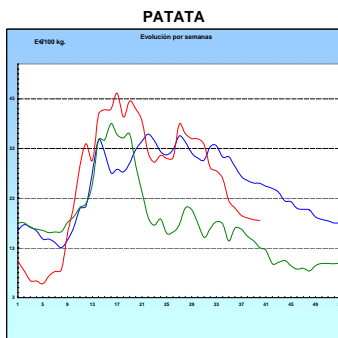
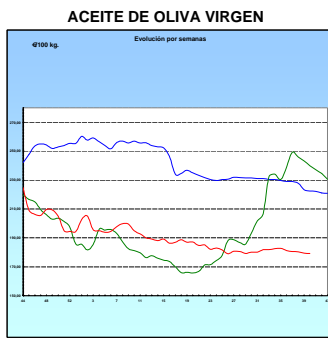
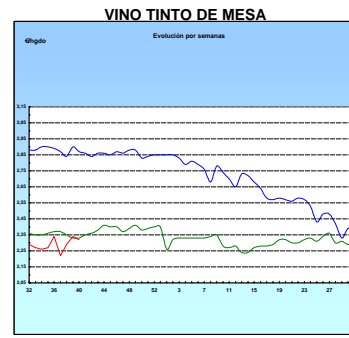
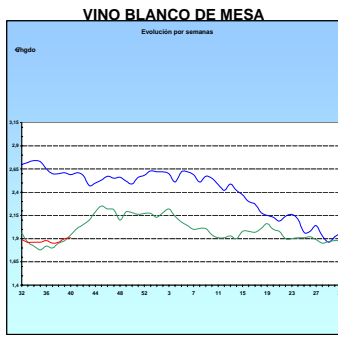
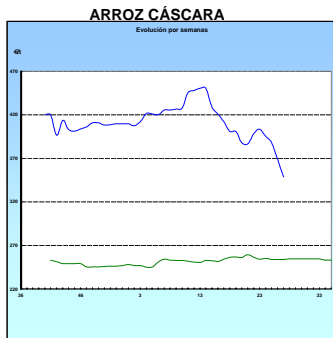
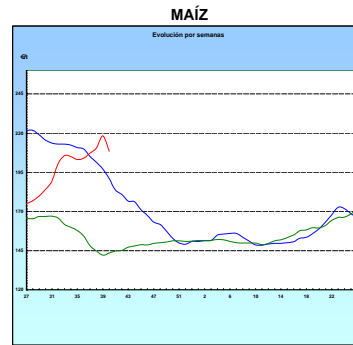
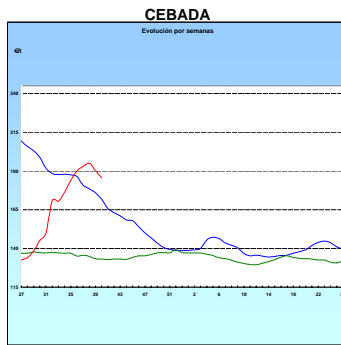
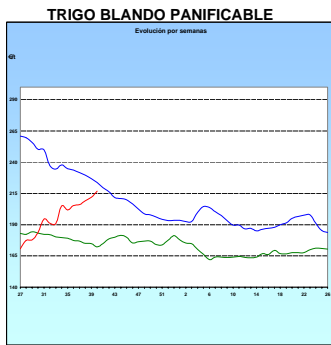
**CONEJO (=):** Precio estable en el conejo vivo de granja.

PRODUCTOS AGRICOLAS (especificaciones)		semana 39 27/09-3/10 2010	semana 40 4-10/10 2010	Variación semanal euros	Variación semanal %
<b>AGRICOLAS</b>					
(1)	Trigo blando panificable (€/t)	211,81	216,88	5,07	2,39
(1)	Cebada pienso (€/t)	190,18	185,70	-4,48	-2,36
(1)	Maíz grano (€/t)	218,25	208,42	-9,83	-4,50
(1)	Alfalfa (€/t)	125,56	125,56	0,00	0,00
(2)	Vino blanco sin indicación geográfica (€/hgdo)	1,90	1,91	0,01	0,53
(2)	Vino tinto sin indicación geográfica (€/hgdo, 12p. color)	2,34	2,32	-0,02	-0,85
(3)	Aceite de oliva virgen de 0,8 a 2º (€/100 kg)	179,35	179,31	-0,04	-0,02
(3)	Aceite de oliva lampante, más de 2º (€/100 kg)	168,15	168,73	0,58	0,34
(3)	Aceite de orujo crudo (€/100 kg)	75,25	74,92	-0,33	-0,44
(3)	Aceite girasol refinado (€/100 kg)	95,50	96,50	1,00	1,05
(4)	Clementina (€/100 kg)	28,66	25,76	-2,89	-10,10
(4)	Limón (€/100 kg)	46,84	42,63	-4,21	-8,99
(4)	Naranja Navel (€/100kg)	20,65	20,96	0,31	1,53
(4)	Manzana Golden (€/100 kg)	32,26	31,61	-0,65	-2,01
(4)	Pera Blanquilla (€/100kg)	46,18	47,19	1,01	2,19
(4)	Acelga (€/100kg)	37,00	31,57	-5,43	-14,69
(4)	Cebolla (€/100kg)	15,59	13,51	-2,08	-13,32
(4)	Judía verde tipo plana (€/100 kg)	207,62	204,74	-2,88	-1,39
(4)	Lechuga Romana (€/100 kg)	40,67	35,23	-5,43	-13,36
(4)	Pimiento verde tipo italiano (€/100 kg)	69,51	69,93	0,42	0,61
(4)	Tomate liso (€/100 kg)	62,95	59,93	-3,01	-4,79
(4)	Patata (€/100 kg)	18,67	18,52	-0,15	-0,78
<b>GANADEROS</b>					
(6)	Ternera, conjunto clases (€/100 kg canal)	341,34	341,02	-0,32	-0,09
(6)	Añejo, buena conformación (€/100 kg canal)	332,92	326,44	-6,48	-1,95
(6)	Bovino vivo, conjunto categorías (€/100 kg vivo)	175,11	174,97	-0,14	-0,08
(6)	Corderos 9-19 kilos (€/100 kg canal)	589,28	591,29	2,01	0,34
(6)	Corderos 12-16 kilos (€/100 kg canal)	528,84	529,14	0,30	0,06
(6)	Porcino 60-55% magro (€/100 kg canal)	141,07	136,26	-4,81	-3,41
(6)	Porcino 50-55% magro (€/100 kg canal)	139,59	134,70	-4,89	-3,50
(6)	Porcino <50% magro (€/100 kg canal)	136,70	132,56	-4,14	-3,03
(6)	Lechón 20 kg (€/unidad)	25,79	25,89	0,10	0,39
(7)	Pollo, media canales del 83% y 65% rdto. (€/100 kg canal)	191,13	191,13	0,00	0,00
(8)	Huevos - Clase L (€/docena)	0,67	0,67	0,00	0,00
(8)	Huevos - Clase M (€/docena)	0,56	0,54	-0,02	-3,57
(4)	Conejo 1,8-2,2 kilo, vivo (€/100 kg)	184,16	184,16	0,00	0,00

**Posición comercial:** (1) Entrada industria ; (2) Salida bodega; (3) Salida almazara; (4) Granel; s/finca, almacén agricultor, alhóndiga lonja, granja; (5) Percibido por el agricultor; (6) Entrada matadero; (7) Salida muelle matadero; (8) Salida muelle centro de embalaje. (9) Salida central hortofrutícola;

# PRECIOS MEDIOS NACIONALES

■ antepenúltima campaña  
■ penúltima campaña  
■ campaña actual



<b>I-2 PRECIOS EN MERCADOS REPRESENTATIVOS - CEREALES</b>
---

Precios en €/t  
Trigos Rgto. CE 1784/03

Precios de comercio al por mayor. Mercancía nacional y/o importada, sobre vehículo en posición almacén

PRODUCTO	MERCADO REPRESENTATIVO	Semana 27/09-3/10 2010	Semana 4-10/10 2010	Variación
TRIGO BLANDO PANIFICABLE	Alava	200,00	200,00	0,00
	Albacete	203,00	203,00	0,00
	Avila	192,00	192,00	0,00
	Barcelona	225,00	210,00	-15,00
	Burgos	194,76	194,56	-0,20
	Cadiz	216,00	216,00	0,00
	Cantabria	212,00	208,00	-4,00
	Córdoba	216,00	216,00	0,00
	Cuenca	203,00	203,00	0,00
	Gerona	225,00	210,00	-15,00
	Huesca	204,00	196,00	-8,00
	León	195,00	195,00	0,00
	Orense	210,00	210,00	0,00
	Palencia	195,00	193,40	-1,60
	Rioja	200,00	200,00	0,00
	Salamanca	193,80	193,60	-0,20
	Sevilla	209,80	209,80	0,00
	Soria	200,24	199,94	-0,30
	Tarragona	206,00	203,00	-3,00
	Teruel	207,00	201,00	-6,00
Valencia	210,00	210,00	0,00	
Valladolid	198,87	193,86	-5,01	
Zamora	193,10	192,70	-0,40	
Zaragoza	207,00	201,00	-6,00	
TRIGO DURO	Burgos	207,80	207,80	0,00
	Córdoba	222,00	222,00	0,00
	Sevilla	205,00	205,00	0,00
	Zamora	211,00	211,00	0,00
	Zaragoza	220,00	210,00	-10,00

**I-2 PRECIOS EN MERCADOS REPRESENTATIVOS - CEREALES**

Precios en €/t  
Cebada Rto. CE 1784/03

Precios de comercio al por mayor. Mercancía nacional y/o importada, sobre vehículo en posición almacén

PRODUCTO	MERCADO REPRESENTATIVO	Semana 27/09-3/10 2010	Semana 4-10/10 2010	Variación
CEBADA PIENSO	Alava	183,00	183,00	0,00
	Albacete	182,80	178,80	-4,00
	Avila	181,00	181,00	0,00
	Barcelona	190,00	185,00	-5,00
	Burgos	176,39	176,39	0,00
	Cantabria	191,00	183,00	-8,00
	Ciudad Real	184,90	184,90	0,00
	Coruña	192,00	192,00	0,00
	Gerona	190,00	185,00	-5,00
	Granada	195,00	192,00	-3,00
	Guadalajara	185,10	177,90	-7,20
	Huesca	183,60	177,20	-6,40
	Leon	177,00	177,00	0,00
	Lerida	187,00	183,00	-4,00
	Murcia	192,00	197,00	5,00
	Navarra	186,00	186,00	0,00
	Orense	189,00	189,00	0,00
	Palencia	177,80	175,40	-2,40
	Rioja	183,00	183,00	0,00
	Salamanca	183,60	183,30	-0,30
	Segovia	179,40	178,60	-0,80
	Sevilla	195,80	189,40	-6,40
	Soria	180,88	180,88	0,00
Teruel	180,00	173,50	-6,50	
Toledo	190,40	185,60	-4,80	
Valencia	191,50	182,50	-9,00	
Valladolid	181,05	178,34	-2,71	
Zaragoza	180,00	174,00	-6,00	
CEBADA MALTA	Burgos	208,00	208,00	0,00
	Guadalajara	192,00	192,00	0,00
	Huesca	192,00	180,00	-12,00
	Navarra	197,00	197,00	0,00
	Palencia	208,00	208,00	0,00
	Segovia	202,00	202,00	0,00

<b>I-2 PRECIOS EN MERCADOS REPRESENTATIVOS - CEREALES</b>
---

Precios en €/t  
Maíz Rgto. CE 1784/03  
Arroz cáscara Rgto. CE 1785/03

Maíz grano, precios de comercio al por mayor. Mercancía nacional y/o importada, sobre vehículo en almacén  
Arroz cáscara precios a salida almacén agricultor

PRODUCTO	MERCADO REPRESENTATIVO	Semana 27/09-3/10 2010	Semana 4-10/10 2010	Variación
MAIZ-GRANO	Albacete	207,90	205,50	-2,40
	Asturias	218,00	215,00	-3,00
	Avila	227,00	219,00	-8,00
	Badajoz	212,00	212,00	0,00
	Barcelona	230,00	210,00	-20,00
	Coruña	212,00	209,00	-3,00
	Gerona	230,00	210,00	-20,00
	Huesca	214,40	203,40	-11,00
	León	216,00	213,00	-3,00
	Lérida	210,00	206,00	-4,00
	Madrid	219,00	219,00	0,00
	Murcia	210,00	204,00	-6,00
	Navarra	226,00	218,00	-8,00
	Pontevedra	212,00	209,00	-3,00
	Rioja	230,00	222,00	-8,00
	Salamanca	226,80	219,20	-7,60
	Sevilla	208,86	206,46	-2,40
	Tarragona	218,00	209,00	-9,00
	Teruel	0,00	212,00	--
	Valencia	225,00	215,00	-10,00
Valladolid	211,50	216,00	4,50	
Zaragoza	215,00	210,00	-5,00	
ARROZ CASCARA	Sevilla			
	Largo	243,00	243,00	0,00
	Redondo	266,00	266,00	0,00
	Valencia			
Redondo(V.Bahía)	270,00	270,00	0,00	
ARROZ BLANCO EXTRA	Tarragona	637,50	637,50	0,00
	Valencia	530,00	-	-

**I-3 PRECIOS EN MERCADOS REPRESENTATIVOS  
VINOS BLANCO Y TINTO SIN INDICACION GEOGRAFICA  
Reglamentos C.E 479/2008 y 436/2009**

**En €/hgdo, salida bodega, a granel, pago al contado sin I.V.A.  
Precio de vino tinto referido al producto de 12 puntos de color**

<b>PRODUCTO</b>	<b>MERCADO REPRESENTATIVO</b>	<b>Semana 27/09-3/10 2010</b>	<b>Semana 4-10/10 2010</b>	<b>Variación</b>
<b>VINO BLANCO</b>	<b>Albacete</b>	<b>2,03</b>	<b>1,97</b>	<b>-0,06</b>
	<b>Badajoz</b>	<b>1,73</b>	<b>1,82</b>	<b>0,09</b>
	<b>Ciudad Real</b>	<b>1,97</b>	<b>1,97</b>	<b>0,00</b>
	<b>Cuenca</b>	<b>1,64</b>	<b>1,64</b>	<b>0,00</b>
	<b>Huelva</b>	<b>2,00</b>	<b>2,00</b>	<b>0,00</b>
	<b>Toledo</b>	<b>1,98</b>	<b>1,99</b>	<b>0,01</b>
<b>VINO TINTO</b>	<b>Albacete</b>	<b>2,38</b>	<b>2,30</b>	<b>-0,08</b>
	<b>Ciudad Real</b>	<b>2,26</b>	<b>2,26</b>	<b>0,00</b>
	<b>Cuenca</b>	<b>2,28</b>	<b>2,20</b>	<b>-0,08</b>
	<b>Madrid</b>	<b>2,40</b>	<b>2,40</b>	<b>0,00</b>
	<b>Murcia</b>	<b>2,48</b>	<b>2,47</b>	<b>-0,01</b>
	<b>Toledo</b>	<b>2,18</b>	<b>2,28</b>	<b>0,10</b>
	<b>Valencia</b>	<b>2,51</b>	<b>2,51</b>	<b>0,00</b>



**I-4 PRECIOS EN MERCADOS REPRESENTATIVOS DE ACEITES**

Aceites. Precios sobre almazara, en €/100 kg, sin I.V.A.Rgtos C.E. 865/04 y 826/08

Semilla de girasol. Precios en centros de demanda, en €/100 kg, sin I.V.A. Rgto C.E.E. 3405/93

PRODUCTO Y ESPECIFICACIONES	MERCADO REPRESENTATIVO	Semana 27/09-3/10 2010	Semana 4-10/10 2010	Variación
ACEITE DE OLIVA VIRGEN EXTRA Menos de 0,8°	Badajoz	184,80	199,80	15,00
	Ciudad Real	200,00	200,00	0,00
	Córdoba	190,65	197,65	7,00
	Granada	201,00	201,00	0,00
	Jaén	195,32	195,32	0,00
	Málaga	198,30	198,30	0,00
	Sevilla	207,65	207,65	0,00
	Tarragona Toledo	195,33 197,00	195,33 201,00	0,00 4,00
ACEITE DE OLIVA VIRGEN De 0,8° a 2°	Badajoz	181,80	181,80	0,00
	Córdoba	178,65	178,65	0,00
	Granada	174,00	174,00	0,00
	Jaén	180,30	180,30	0,00
	Sevilla	179,34	178,34	-1,00
	Tarragona	180,30	180,30	0,00
	Toledo	175,00	182,00	7,00
ACEITE DE OLIVA LAMPANTE Más de 2°	Córdoba	168,65	169,50	0,85
	Granada	170,00	170,00	0,00
	Jaén	168,28	168,88	0,60
	Málaga	166,40	166,40	0,00
	Sevilla	165,42	165,42	0,00
	Tarragona	166,78	168,28	1,50
ACEITE DE OLIVA REFINADO	Córdoba	177,65	173,15	-4,50
	Jaén	178,80	179,70	0,90
	Sevilla	177,65	177,65	0,00
	Tarragona	177,30	177,30	0,00
ACEITE DE ORUJO CRUDO	Córdoba	75,50	74,50	-1,00
	Jaén	75,12	75,12	0,00
	Tarragona	75,13	75,13	0,00
ACEITE DE ORUJO REFINADO	Córdoba	114,60	114,60	0,00
	Jaén	115,69	114,79	-0,90
	Tarragona	114,19	114,19	0,00
ACEITE DE GIRASOL CRUDO	Córdoba	91,25	86,50	-4,75
	Sevilla	84,00	84,00	0,00
ACEITE DE GIRASOL REFINADO	Córdoba	97,50	97,50	0,00
	Sevilla	92,00	95,00	3,00
	Tarragona	97,00	97,00	0,00
SEMILLA DE GIRASOL	Andalucía	38,62	38,74	0,12
	Centro-Norte	37,93	37,94	0,01

**I-5 PRECIOS EN MERCADOS REPRESENTATIVOS - FRUTAS Y HORTALIZAS**

**PRECIOS DE PRODUCTOS NACIONALES**

Mercados representativos de producción

Rgts. CE 2.200/96, 659/97 y 877/04

En €/100 kg, a salida agrupación de productores, envasado, sin I.V.A, incluyendo el precio del envase.

**CITRICOS**

PRODUCTO	MERCADO	VARIEDAD O TIPO	CAT.	CALIBRE mm.	DIA/MES				
					4/10	5/10	6/10	7/10	8/10
LIMON	Alicante	Fino	I	1-3	85,00	90,00	90,00	85,00	85,00
	Málaga	Fino	I	1-3	103,00	100,00	103,00	105,00	100,00
	Murcia	Fino	I	1-3	98,03	100,20	100,20	98,03	100,20
CLEMENTINA	Valencia	-	I	1X2	100,04	100,04	100,04	100,04	100,04
SATSUMA	Valencia	-	I	1X2	77,35	73,87	72,71	66,99	67,29

**FRUTAS DE PEPITA**

PRODUCTO	MERCADO	VARIEDAD O TIPO	CAT.	CALIBRE mm.	DIA/MES				
					4/10	5/10	6/10	7/10	8/10
MANZANA	Lleida	Gala	I	70-80	53,99	57,55	54,30	57,06	59,00
	Lleida	Golden Delicious	I	70-80	49,28	49,18	54,41	53,67	52,24
	Lleida	Granny Smith	I	70-80	54,00	56,00	54,00	52,00	47,00
	Lleida	Red Chief	I	70-80	51,82	49,68	48,44	49,92	49,20
	Zaragoza	Golden Supreme	I	70-80	58,50	58,50	56,26	-	-
PERA	Lleida	Abate Fetel	I	70-75	95,00	96,00	-	95,00	94,00
	Lleida	Blanquilla	I	55-60	61,14	58,47	59,38	59,32	56,73
	Lleida	Conferencia	I	60-65	59,08	63,21	62,00	63,66	67,21
	Lleida	Ercolini	I	50y+	69,86	68,91	68,22	68,56	72,00
	Lleida	Limonera	I	60-70	59,55	59,78	61,91	62,87	57,88
	Lleida	Max Red Barlett	I	60-70	48,00	48,00	47,00	48,00	48,00
	Lleida	Williams	I	65-70	50,89	48,43	50,54	49,88	47,00
UVA DE MESA	Alicante	Italia	I	-	92,10	92,10	92,10	92,10	92,10
	Alicante	Red Globe	I	-	87,41	87,41	87,41	87,41	87,41
	Murcia	Italia	I	-	100,00	100,00	100,00	100,00	100,00
	Murcia	Autumn Royal	I	-	135,00	135,00	135,00	135,00	135,00
	Murcia	Red Globe	I	-	95,00	95,00	95,00	95,00	95,00

**FRUTAS DE HUESO**

PRODUCTO	MERCADO	VARIEDAD O TIPO	CAT.	CALIBRE mm.	DIA/MES				
					4/10	5/10	6/10	7/10	8/10
CIRUELA	Zaragoza	Conjunto variedades	I	35y+	-	64,42	63,38	66,48	-
MELOCOTON	Huesca	Carne amarilla	I	A/B	48,84	47,96	48,91	49,68	48,75
	Lleida	Carne amarilla	I	A/B	46,61	44,68	46,49	48,97	43,62
	Lleida	Carne blanca	I	A/B	-	-	55,00	-	52,00
NECTARINA	Lleida	Carne amarilla	I	A/B	54,50	53,27	54,12	53,35	53,94
	Lleida	Carne blanca	I	A/B	51,00	52,00	51,00	52,00	-
	Zaragoza	Carne amarilla	I	A/B	54,42	49,08	50,78	50,77	54,91

**I-5 PRECIOS EN MERCADOS REPRESENTATIVOS - FRUTAS Y HORTALIZAS**
**PRECIOS DE PRODUCTOS NACIONALES**

Mercados representativos de producción

Rgtos. CE 2.200/96, 659/97 y 877/04

En €/100 kg, a salida agrupación de productores, envasado, sin I.V.A, incluyendo el precio del envase

**HORTALIZAS**

PRODUCTO	MERCADO	VARIEDAD O TIPO	CAT.	CALIBRE mm.	DIA/MES				
					4/10	5/10	6/10	7/10	8/10
AJO	Cuenca	Blanco	I	50-80	328,33	328,33	328,33	328,33	328,33
	Cuenca	Morado	I	50-80	338,75	338,75	338,75	338,75	338,75
BERENJENA	Almería	Alargada	I	40y+	44,44	38,10	41,55	38,10	34,38
CALABACIN	Almería	Conjunto variedades	I	14-21	36,51	34,92	36,10	33,33	30,34
CEBOLLA	Albacete	Amarilla	I	-	30,17	30,17	30,17	30,17	30,17
CHAMPIÑON	La Rioja	Cerrado	I	30-65	152,06	152,87	153,54	154,59	150,97
COLIFLOR	La Rioja	Coronada	I	-	22,73	22,73	22,73	22,73	22,73
	Granada	Coronada	I	-	32,00	32,00	32,00	32,00	32,00
LECHUGA	Murcia	Iceberg	I	400y+	160,00	160,00	160,00	160,00	160,00
MELON	Ciudad Real	Piel de Sapo	I	-	31,00	31,00	31,00	31,00	31,00
PEPINO	Almería	Liso	I	-	46,46	43,26	42,19	42,86	41,86
PIMIENTO	Almería	Cuadrado color (rojo o amarillo)	I	70y+	96,23	-	98,15	-	94,06
	Almería	Verde Alargado	I	40y+	80,00	-	83,66	-	84,03
	Murcia	Cuadrado color (rojo o amarillo)	I	70y+	95,00	95,00	95,00	95,00	95,00
	Murcia	Cuadrado color verde	I	70y+	70,00	70,00	70,00	70,00	70,00
TOMATE	Almería	Redondo	I	57-82	-	87,18	-	90,32	82,55
	Almería	Racimo	I	-	-	110,91	-	101,82	106,83
	Almería	Asurcado	I	-	-	94,00	-	105,00	108,00
	Granada	Redondo	I	57-82	67,97	67,97	65,08	65,08	59,74
	Granada	Cereza	I	-	180,00	200,00	210,00	210,00	-
	Málaga	Redondo	I	57-82	68,00	67,00	70,00	70,00	70,18
	Murcia	Redondo	I	57-82	83,43	83,43	83,43	83,43	83,43

<b>I-6 PRECIOS EN MERCADOS REPRESENTATIVOS VACUNO Y OVINO</b>
---

### A) BOVINO

#### 1.- PRECIO MEDIO NACIONAL ( Euro/100 kg Canal) DE CANALES DE BOVINO PESADO SEGÚN MODELO COMUNITARIO DE CLASIFICACIÓN R(CE) Nº 1249/2008.

CATEGORÍA	CLASE DE CONFORMACIÓN Y DE ESTADO DE ENGRASAMIENTO	Semana 27/09-03/10 2010	Semana 04-10/10 2010	Variación
<b>Categoría A: Canales de machos jóvenes sin castrar de más de un año y menos de dos años</b>	Muy buena y poco cubierta (U-2)	343,34	340,08	-3,26
	Muy buena y cubierta (U-3)	334,94	332,92	-2,02
	Precio medio ponderado Categoría U	338,06	335,58	-2,48
	Buena y poco cubierta (R-2)	337,20	335,61	-1,59
	Buena y cubierta (R-3)	330,40	321,06	-9,34
	Precio medio ponderado Categoría R	332,92	326,45	-6,47
<b>Categoría D: Canales de hembras que hayan parido</b>	Mediocre y poco cubierta (P-2)	149,94	149,94	0,00
	Mediocre y cubierta (P-3)	153,40	151,20	-2,20
	Precio medio ponderado Categoría P	152,26	150,79	-1,47
	Buena y cubierta (R-3)	205,19	196,75	-8,44
	Buena y grasa (R-4)	236,93	236,91	-0,02
	Precio medio ponderado Categoría R	213,13	206,80	-6,33
<b>Categoría E: Canales de otras hembras</b>	Menos buena y poco cubierta (O-2)	184,35	185,66	1,31
	Menos buena y cubierta (O-3)	185,15	178,02	-7,13
	Menos buena y grasa (O-4)	215,59	204,64	-10,95
	Precio medio ponderado Categoría O	192,94	186,17	-6,77
	Muy buena y poco cubierta (U-2)	317,88	319,98	2,10
	Muy buena y cubierta (U-3)	354,38	353,23	-1,15
<b>Categoría E: Canales de otras hembras</b>	Precio medio ponderado Categoría U	335,41	335,94	0,54
	Buena y poco cubierta (R-2)	311,26	310,91	-0,35
	Buena y cubierta (R-3)	341,54	333,67	-7,87
	Buena y grasa (R-4)	304,19	304,71	0,52
	Precio medio ponderado Categoría R	322,20	319,07	-3,13
	Menos buena y poco cubierta (O-2)	270,67	267,05	-3,62
<b>Categoría E: Canales de otras hembras</b>	Menos buena y cubierta (O-3)	278,15	278,89	0,74
	Menos buena y grasa (O-4)	259,17	254,08	-5,09
<b>Categoría E: Canales de otras hembras</b>	Precio medio ponderado Categoría O	273,36	271,51	-1,85

**L-6 PRECIOS EN MERCADOS REPRESENTATIVOS VACUNO Y OVINO****2.-PRECIO MEDIO NACIONAL DEL BOVINO (Euro/100 kg)**

<b>BOVINO VIVO</b>	<b>Semana 27/09-03/10 2010</b>	<b>Semana 04-10/10 2010</b>	<b>Variación</b>
Machos hasta 480 Kg. vivo	204,50	204,09	-0,41
Machos de más de 480 kg. vivo	178,85	178,68	-0,17
Hembras que hayan parido	75,97	76,26	0,29
Otras hembras de hasta 380 Kg. vivo	198,28	198,32	0,04
Otras hembras de más de 380 Kg. vivo	189,79	189,24	-0,55

**3.-PRECIO MEDIO NACIONAL DE OTROS ANIMALES DE LA ESPECIE BOVINA ( R(CE) N° 2273/2002).**

<b>OTROS BOVINOS</b>	<b>Semana 27/09-03/10 2010</b>	<b>Semana 04-10/10 2010</b>	<b>Variación</b>
Terneros de ocho días a cuatro semanas			
tipo frisón/país	101,55	99,05	-2,50
tipo cruzado	280,85	275,85	-5,00
<i>Media ponderada nacional (Euro/Cabeza )</i>	191,20	187,45	-3,75
Bovinos ligeros comprendidos entre seis y doce meses			
tipo frisón/país	152,95	145,92	-7,03
tipo cruzado	223,94	216,90	-7,04
<i>Media ponderada nacional (Euro/100 kg Vivo )</i>	199,10	192,06	-7,04

**B) CORDEROS****1.-PRECIOS MEDIOS NACIONALES DE CANALES DE OVINO FRESCAS O REFRIGERADAS R(CE) N° 315/2002.**

<b>CORDEROS I y II</b>	<b>Semana 27/09-03/10 2010</b>	<b>Semana 04-10/10 2010</b>	<b>Variación</b>
Corderos I (12 a 13 kg/canal)	562,55	563,28	0,73
Corderos II (13,1 a 16 kg/canal)	495,12	495,01	-0,11
<i>Media ponderada</i>	528,84	529,15	0,31

**2.-PRECIOS MEDIOS DE CANALES DE OVINO FRESCAS O REFRIGERADAS EN LOS MERCADOS NACIONALES REPRESENTATIVOS PARA LA C.E.**

<b>MERCADO REPRESENTATIVO</b>	<b>Semana 27/09-03/10 2010</b>	<b>Semana 04-10/10 2010</b>	<b>Variación</b>
Barcelona	566,52	567,50	0,98
Madrid	664,51	684,51	20,00
Valencia	712,59	712,59	0,00
Albacete	563,30	563,30	0,00
Extremadura	565,70	565,70	0,00
Medina del Campo	605,00	605,00	0,00
Talavera de la Reina	565,77	565,77	0,00
Zaragoza	581,46	580,90	-0,56
<i>Media ponderada nacional</i>	589,29	591,29	2,01

**PRECIOS EN MERCADOS REPRESENTATIVOS - PRODUCTOS GANADEROS****D) - PORCINO**

CLASIFICACIÓN EUROPEA (CE) Nº 1249/2008.

Euro/100 kg Canal

MERCADO REPRESENTATIVO	Clase E			Clase U			Cat. II		
	Semana 27/09-03/10 2010	Semana 04-10/10 2010	Variación	Semana 27/09-03/10 2010	Semana 04-10/10 2010	Variación	Semana 27/09-03/10 2010	Semana 04-10/10 2010	Variación
<b>LONJAS</b>									
Ebro	138,29	133,75	-4,54	136,83	132,22	-4,61	135,30	130,68	-4,62
Mercalleida	137,51	132,97	-4,54	136,06	131,45	-4,61	134,53	129,91	-4,62
Segovia	137,59	135,07	-2,52	136,14	133,53	-2,61	151,83	150,52	-1,31
Segura	136,21	133,49	-2,72	134,78	131,96	-2,82	132,86	130,04	-2,82
Silleda	147,59	138,50	-9,09	146,04	136,91	-9,13	127,46	126,36	-1,10
Conjunto de Lonjas Media Ponderada	138,86	134,28	-4,58	137,40	132,74	-4,66	135,83	132,47	-3,35
<b>MATADEROS</b> Media Ponderada	143,28	138,25	-5,03	141,78	136,66	-5,11	137,57	132,67	-4,91
<b>Media Nacional</b>	<b>141,07</b>	<b>136,26</b>	<b>-4,81</b>	<b>139,59</b>	<b>134,70</b>	<b>-4,89</b>	<b>136,70</b>	<b>132,57</b>	<b>-4,13</b>

**PRECIOS EN MERCADOS REPRESENTATIVOS - PRODUCTOS GANADEROS - PORCINO.****E) - PORCINO PRECOZ  
LECHONES, OTRAS CALIDADES.****Euro/100 Kg vivo**

<b>LECHONES</b>	<b>Semana 27/09-03/10 2010</b>	<b>Semana 04-10/10 2010</b>	<b>Variación</b>
Normal.Base 20kg de peso.	128,95	129,45	0,50
Segovia.Base 20kg de peso.	120,00	120,00	0,00
Lleida.Base 20kg de peso.	115,00	115,00	0,00
<b>CERDOS CEBADOS</b>			
Categoría U	107,48	103,72	-3,76
<b>Cerdas de Desvieje</b>			
Cerdas de Desvieje	56,50	53,98	-2,52

**F) -TRONCO IBÉRICO****Euro/100 kg Vivo**

<b>LECHONES</b>	<b>Semana 27/09- 03/10 2010</b>	<b>Semana 04-10/10 2010</b>	<b>Variación</b>
Base 23 Kg.	220,48	224,56	4,08
<b>DESVIEJE</b>			
Reproductores de desvieje	101,91	101,91	0,00
<b>CEBADOS</b>			
Marranillos, de 35 a 60 Kg.	210,13	225,12	14,99
Primales, de 60 a 100 Kg.	--	--	0,00
Cerdos cebados de pienso (extensivo)	164,96	165,38	0,42
Cerdos cebados de bellota	162,17	162,17	0,00



ISC



MINISTERIO  
DE AGRICULTURA, PESCA  
Y ALIMENTACIÓN

**CENTRO DE PUBLICACIONES**  
Paseo de la Infanta Isabel, 1 - 28014 MADRID