

**SEGUIMIENTO DE LOS MERCADOS DE OLEAGINOSAS  
Y DEL MERCADO NACIONAL DE LEGUMINOSAS GRANO**

**Campaña 2023/2024**

**OCTUBRE 2023  
Semana 43**

**ÍNDICE:**

**Mercado oleaginosas: Precios mundiales, comunitarios y nacionales**

**Mercado nacional de leguminosas grano**

*Resumen semanal*

*Evolución por campañas de los precios de las semillas oleaginosas:*

- Precios mundiales de la soja
- Precios mundiales, comunitarios y nacionales del girasol
- Precios mundiales, comunitario y nacional de la colza

*Evolución por campañas de los precios de las tortas o harinas de las oleaginosas*

- Precios mundiales de la torta de soja
- Precios nacionales de las harinas/tortas oleaginosas

*Evolución anual*

- Comparativa de las principales oleaginosas
- Precios de las semillas de oleaginosas
- Precios de las tortas de oleaginosas

*Comparativa por campañas de los precios nacionales:*

- Precios nacionales de oleaginosas
- Precios nacionales de leguminosas grano

Precios nacionales semillas oleaginosas: Semana 43 (del 23 al 29 de octubre)  
Precios nacionales harinas/tortas oleaginosas: 3 de noviembre  
Precios mundiales y comunitarios: 31 de octubre

Los datos de los precios están referidos a la campaña de comercialización que empieza el 1 de julio hasta el 30 de junio del año siguiente.

Nota: Entre las informaciones manejadas para elaborar este informe se encuentran las de la S. G. Análisis, Coordinación y Estadísticas de la Subsecretaría del MAPA, el Consejo Internacional de Cereales (CIC), la FAO, el USDA, la Comisión Europea, Mercolleida y diversas publicaciones del ámbito agrario nacional e internacional.

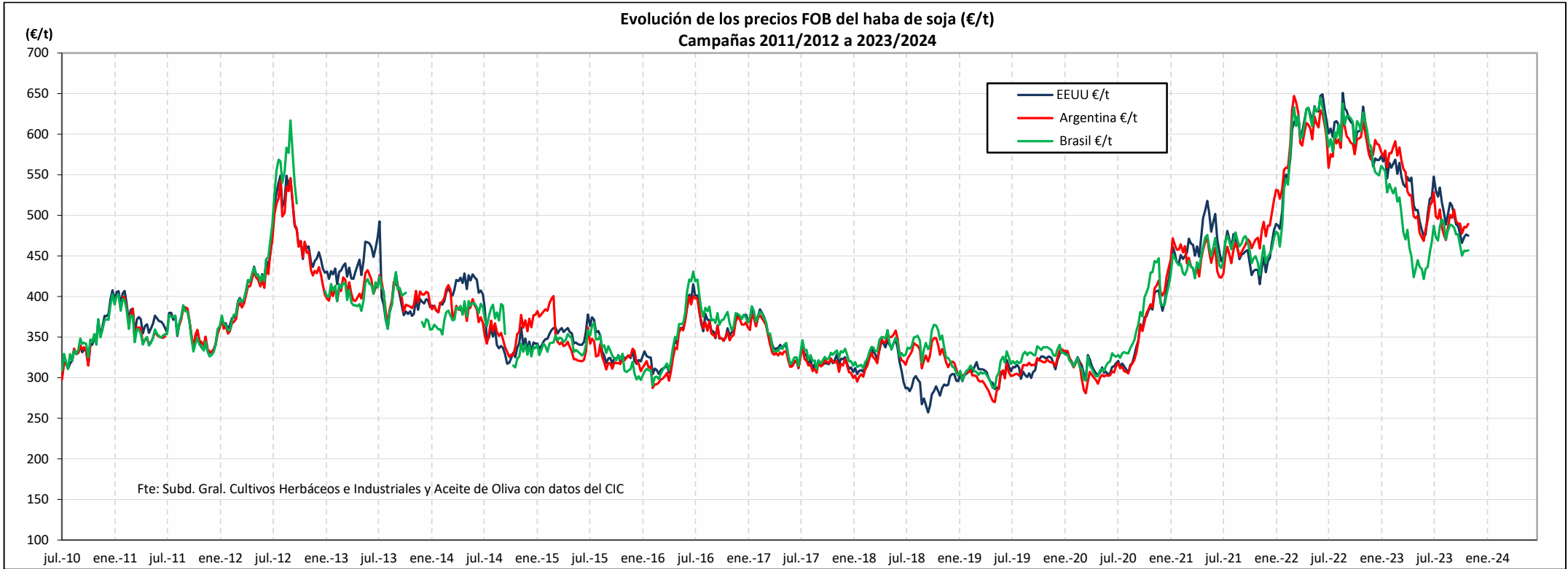
PRECIOS SEMANALES SEMILLAS OLEAGINOSAS. CAMPAÑA 2023/24									
Semana 43. Octubre 2023									
	Última cotización \$/t	Diferencia semanal \$/t	% sobre la cotización			Campaña 2023/24			
			semana anterior	mes anterior	año anterior	Mínimo campaña \$/t	Máximo campaña \$/t		
<b>HABA DE SOJA \$/t</b> <small>Elaboración Subdirección General de Cultivos Herbáceos e Industriales y Aceite de Oliva con fuente del Consejo Internacional de Cereales (CIC)</small>									
<b>Mundiales</b>									
EEUU (Golfo)	500	-7	↓ -1	→ +0	↓ -20	495	598		
Argentina (Up River)	515	-1	↓ -0	→ +1	↓ -15	507	577		
Brasil (Paraná)	481	-4	↓ -1	↓ -1	↓ -22	478	543		
<b>COLZA \$/t</b> <small>Elaboración Subdirección General de Cultivos Herbáceos e Industriales y Aceite de Oliva con fuente del Consejo Internacional de Cereales (CIC) y de la SGACE del MAPA</small>									
<b>Mundiales</b>									
Canadá (Vancouver)	522	-14	↓ -3	↓ -7	↓ -25	522	671		
Australia (Fremantle)	498	+0	→ +0	↓ -2	↓ -28	498	578		
Ucrania	335	+0	→ +0	↓ -4	↓ -40	335	385		
<b>Unión Europea</b>									
Francia (Marsella)	447	+10	↑ +2	↓ -3	↓ -32	437	535		
<b>España</b>									
Precio medio	464	-5	↓ -1	↑ +4	↓ -22	448	527		
<b>GIRASOL \$/t</b> <small>Elaboración Subdirección General de Cultivos Herbáceos e Industriales y Aceite de Oliva con fuente del Consejo Internacional de Cereales (CIC) y de la SGACE del MAPA</small>									
<b>Mundiales</b>									
Ucrania	305	+0	→ +0	→ +0	↓ -40	295	378		
<b>Unión Europea</b>									
Francia (Burdeos)	440	-1	↓ -0	↑ +5	↓ -41	416	526		
Bulgaria (Varna)	s/c	n/c	n/c	n/c	n/c	n/c	n/c		
<b>España</b>									
Precio medio convencional	432	-22	↓ -5	↓ -14	↓ -31	432	601		
Precio medio alto oleico	543	-33	↓ -6	↓ -10	↓ -23	543	662		
<b>LEGUMINOSAS GRANO \$/t</b> <small>Elaboración Subdirección General de Cultivos Herbáceos e Industriales y Aceite de Oliva con fuente de la SGACE del MAPA</small>									
<b>España</b>									
Precio medio guisantes secos	332	-4	↓ -1	↑ +2	↓ -20	326	357		
Precio medio habas secas	408	-21	↓ -5	→ +1	↓ -6	405	435		
Precio medio lentejas	810	-9	↓ -1	→ +1	↑ +9	805	864		
Precio medio garbanzos	872	-10	↓ -1	↓ -6	↑ +14	796	962		

s/c: sin cotización; n/c: no comparable

PRECIOS SEMANALES TORTAS/HARINAS OLEAGINOSAS. CAMPAÑA 2023/24									
Semana 43. Octubre 2023									
	Última cotización \$/t	Diferencia semanal \$/t	% sobre la cotización			Campaña 2023/24			
			semana anterior	mes anterior	año anterior	Mínimo campaña \$/t	Máximo campaña \$/t		
<b>TORTA DE SOJA \$/t</b> <small>Elaboración Subdirección General de Cultivos Herbáceos e Industriales y Aceite de Oliva con fuente del Consejo Internacional de Cereales (CIC)</small>									
<b>Mundiales</b>									
EEUU (Golfo)	537	-1	↓ -0	↑ +18	↑ +3	457	538		
Argentina (Up River)	514	-11	↓ -2	↑ +13	↑ +2	456	526		
Brasil (Paraná)	503	-11	↓ -2	↑ +14	↑ +1	440	514		
<b>TORTA/HARINA COLZA Y GIRASOL \$/t</b> <small>Elaboración Subdirección General de Cultivos Herbáceos e Industriales y Aceite de Oliva con fuente del Consejo Internacional de Cereales (CIC) y MERCOLLEIDA</small>									
<b>Mundiales</b>									
<b>Torta de girasol</b>									
Argentina (Up River)	243	+0	→ +0	→ +0	↓ -4	217	243		
<b>Unión Europea</b>									
<b>Torta de colza</b>									
Alemania (Hamburgo)	292	-1	↓ -0	↑ +2	↓ -20	277	334		
<b>España</b>									
<b>Mercolleida</b>									
Harina Colza 00	342	-7	↓ -2	↓ -6	↓ -18	342	432		
Harina Soja 47%	606	-1	↓ -0	↑ +15	↑ +7	518	607		
Harina Girasol alta proteina 34-36%	340	-4	↓ -1	→ +0	↓ -10	340	382		
Harina Girasol integral 28%	264	-5	↓ -2	↓ -1	↓ -15	264	315		

Tipo de cambio EUR/USD									
Elaboración Subdirección General de Cultivos Herbáceos e Industriales y Aceite de Oliva con fuente del Consejo Internacional de Cereales (CIC)									
	Dólares USA		% sobre la cotización			Campaña 2023/24			
	Última cotización	Diferencia semanal	semana anterior	mes anterior	año anterior	Mínimo campaña	Máximo campaña		
Euro	1,0526	-0,0112	↓ -1,05	→ +0,72	↑ +6,75	1,0452	1,1221		

## EVOLUCIÓN DEL PRECIO DEL HABA SOJA. CAMPAÑAS 2011/12 A 2023/2024



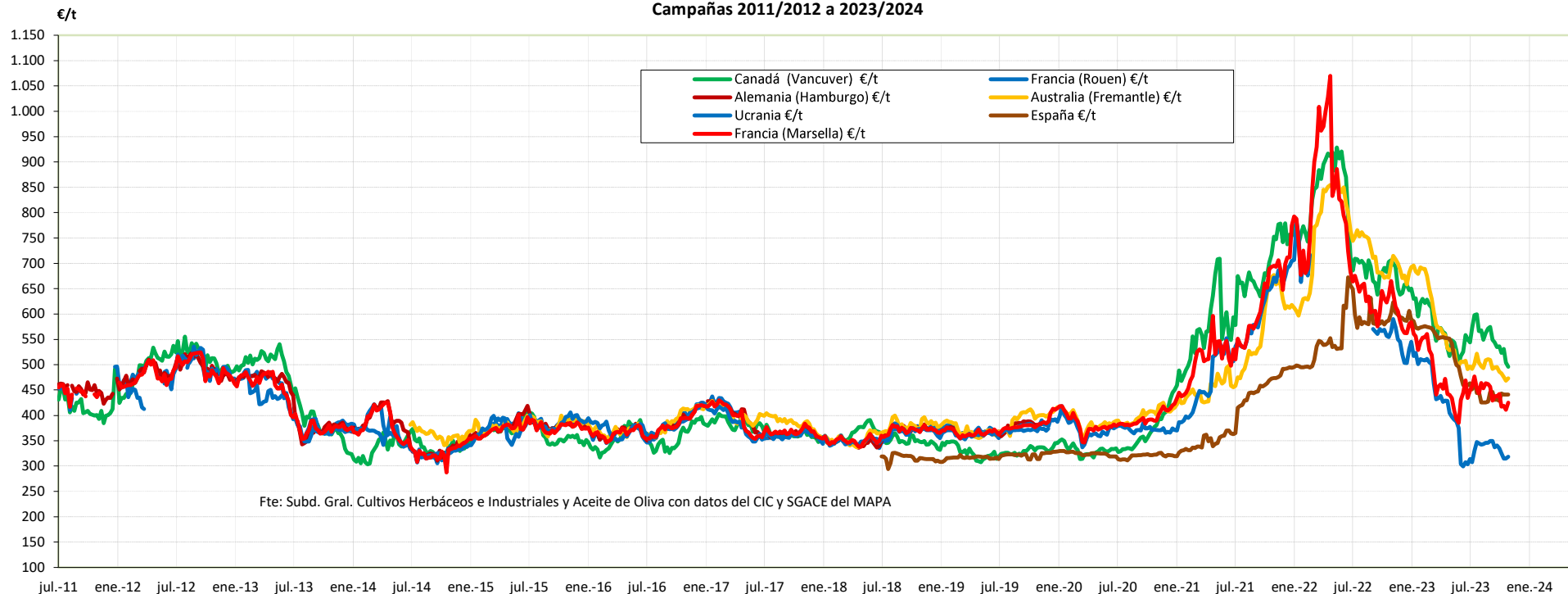
Fuente: Elaboración por la Subdirección General de Cultivos Herbáceos e Industriales y Aceite de Oliva del MAPA con datos del Consejo Internacional de Cereales

	MUNDIALES SOJA		
	EEUU (Golfo)	Argentina (Up River)	Brasil (Paraná)
Última cotización €/t	475,00	489,25	456,95
% s/inicio campaña	↓ -13	↓ -7	↓ -6
% s/mes anterior	↓ -0	↓ -0	↓ -1
% s/semana anterior	↓ -0	⇒ +1	⇒ +0
% s/año anterior	↓ -25	↓ -21	↓ -27

Campaña 23/24	MUNDIALES		
	EEUU (Golfo)	Argentina (Up River)	Brasil (Paraná)
Media (€/t)	501,06	492,29	475,08
Máximo (€/t)	547,71	528,47	495,05
Mínimo (€/t)	466,29	469,55	450,28

## EVOLUCIÓN DE LA COLZA. CAMPAÑAS 2011/12 A 2023/2024

Evolución de los precios FOB de la semilla de colza (€/t)  
Campañas 2011/2012 a 2023/2024

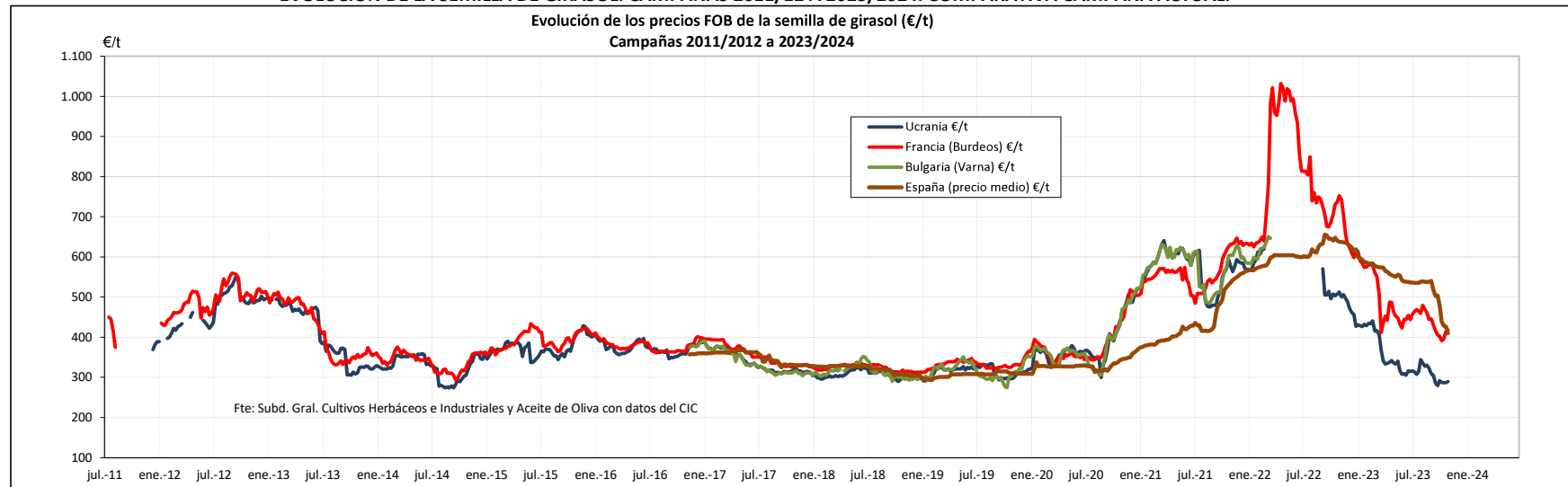


Fuente: Elaboración por la Subdirección General de Cultivos Herbáceos e Industriales y Aceite de Oliva del MAPA con datos del Consejo Internacional de Cereales y la SG de Análisis, Coordinación y Estadísticas del MAPA.

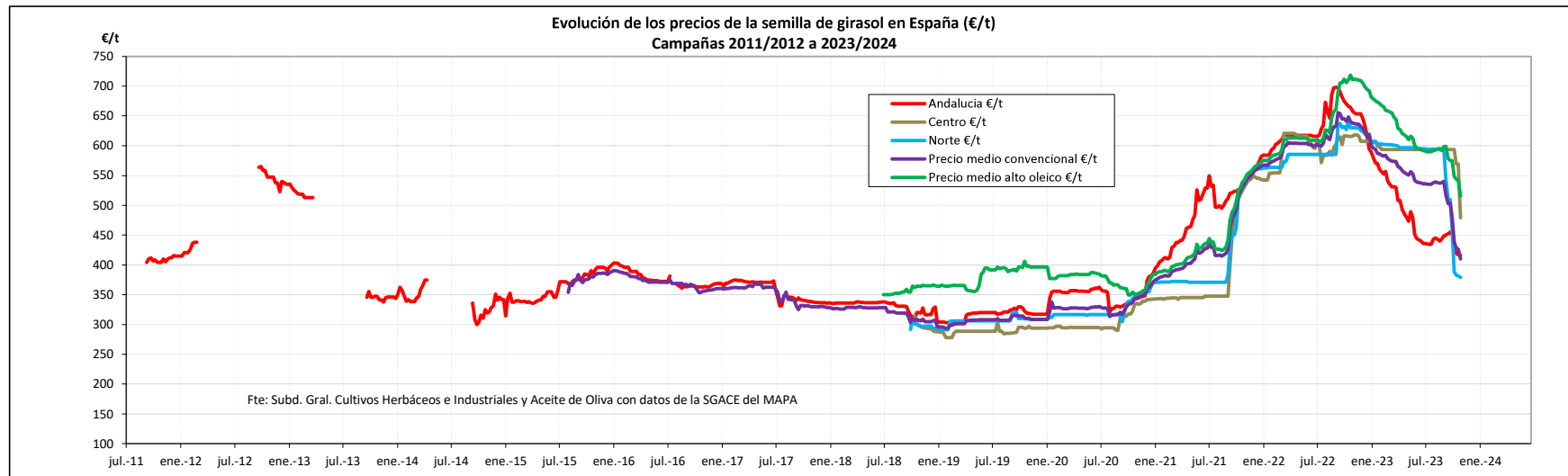
	MUNDIAL			UE	ESPAÑA
	Canadá (Vancouver)	Australia (Fremantle)	Ucrania	Francia (Marsella)	Precio medio
Última cotización €/t	495,90	473,10	318,25	424,65	440,57
% s/inicio campaña	↓ -9	↓ -5	↑ +2	↓ -5	↓ -5
% s/mes anterior	↓ -7	↓ -3	↓ -5	↓ -4	↑ +3
% s/semana anterior	↓ -2	↑ +1	↑ +1	↑ +3	↓ -0
% s/año anterior	↓ -30	↓ -32	↓ -44	↓ -36	↓ -27

Campaña 23/24	MUNDIAL			UE	ESPAÑA
	Canadá (Vancouver)	Australia (Fremantle)	Ucrania	Francia (Marsella)	Precio medio
Media (€/t)	551,31	494,55	333,60	444,19	440,33
Máximo (€/t)	599,26	521,65	349,69	476,79	469,85
Mínimo (€/t)	495,90	468,12	307,51	410,78	425,45

**EVOLUCIÓN DE LA SEMILLA DE GIRASOL. CAMPAÑAS 2011/12 A 2023/2024. COMPARATIVA CAMPAÑA ACTUAL.**



Fuente: Elaboración por la Subdirección General de Cultivos Herbáceos e Industriales y Aceite de Oliva del MAPA con datos del Consejo Internacional de Cereales.

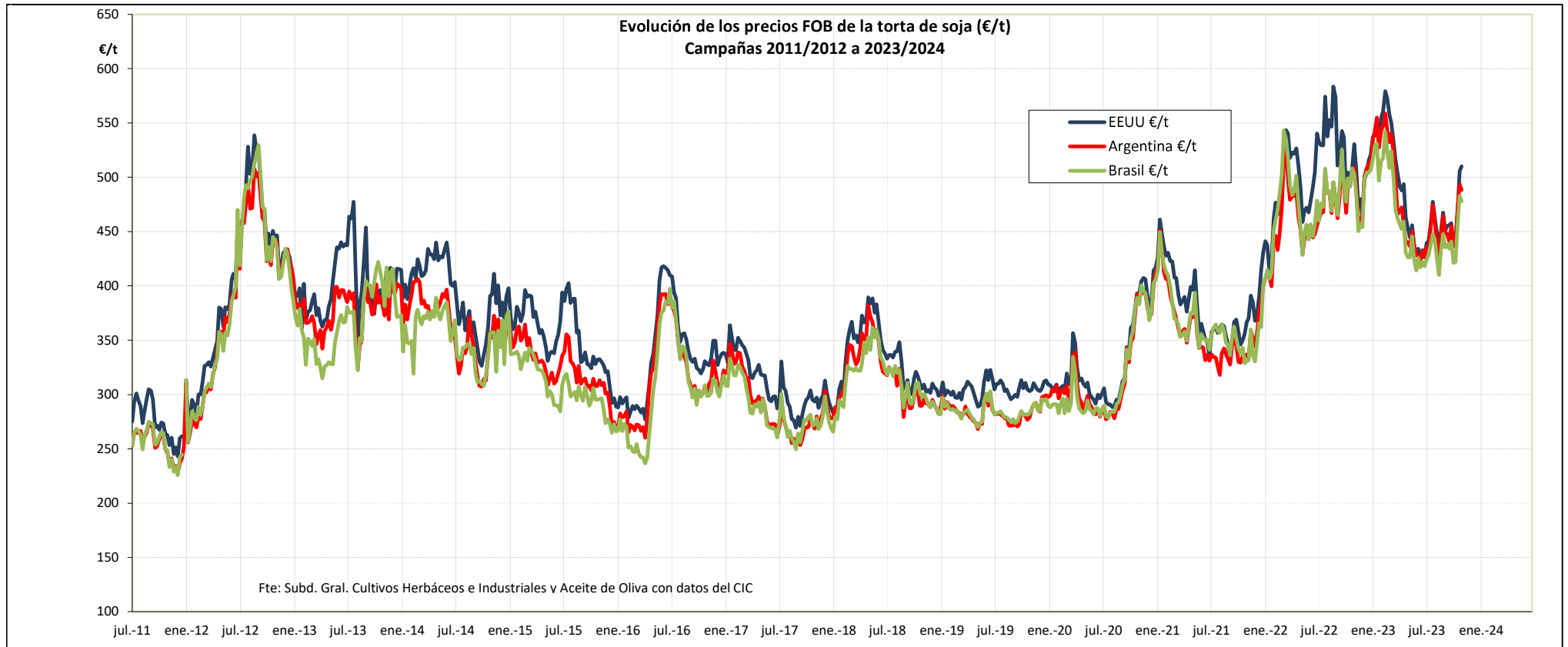


Fuente: Elaboración por la Subdirección General de Cultivos Herbáceos e Industriales y Aceite de Oliva del MAPA con datos de la SG de Análisis, Coordinación y Estadísticas del MAPA.

	MUNDIAL	UE			ESPAÑA			
	Ucrania	Francia (Burdeos)	Bulgaria (Varna)	Andalucía	Centro	Norte	Precio medio Girasol convencional	Precio medio Girasol alto oleico
Última cotización €/t	289,75	418,00	s/c	416,50	479,25	379,02	409,93	515,95
% s/inicio campaña	↓ -8	↓ -8	n/c	↓ -4,6	↓ -19,3	↓ -36,3	↓ -23,5	↓ -12,7
% s/mes anterior	↓ -1	↑ +4	n/c	↓ -7,9	↓ -19,3	↓ -17,4	↓ -14,5	↓ -10,2
% s/semana anterior	↑ +1	→ +1	n/c	↓ -0,0	↓ -15,8	↓ -0,6	↓ -3,9	↓ -4,8
% s/año anterior	↓ -43	↓ -44	n/c	↓ -36,8	↓ -22,2	↓ -39,8	↓ -35,8	↓ -27,4

Campaña 23/24	MUNDIAL	UE			ESPAÑA			
	Ucrania	Francia (Burdeos)	Bulgaria (Varna)	Andalucía	Centro	Norte	Precio medio Girasol convencional	Precio medio Girasol alto oleico
Media (€/t)	307,50	438,15	n/c	438,76	584,51	527,80	504,50	577,90
Máximo (€/t)	344,62	479,54	n/c	454,75	593,56	594,94	540,41	598,81
Mínimo (€/t)	279,07	391,87	n/c	416,50	479,25	379,02	409,93	515,95

## EVOLUCIÓN DE LA TORTA DE SOJA. CAMPAÑAS 2011/12 A 2023/2024

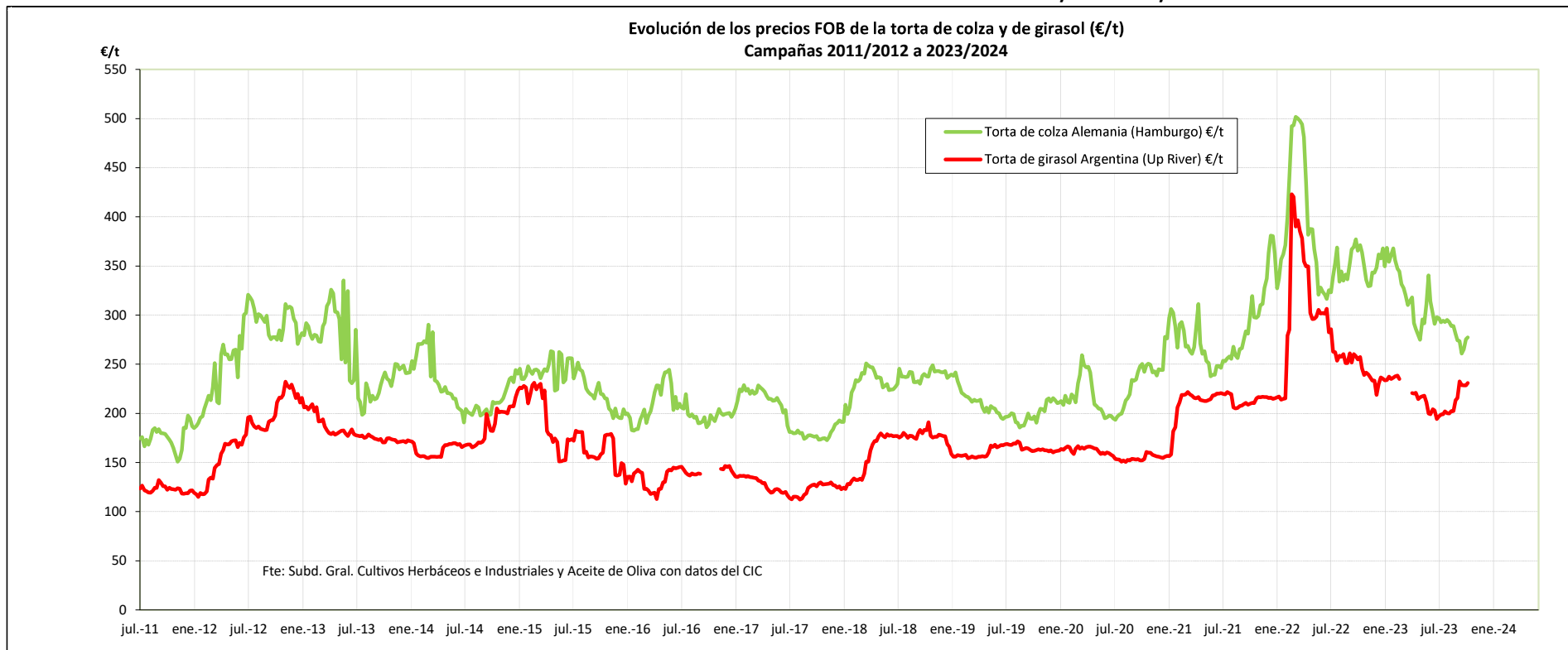


Fuente: Elaboración por la Subdirección General de Cultivos Herbáceos e Industriales y Aceite de Oliva del MAPA con datos del Consejo Internacional de Cereales.

	MUNDIALES		
	EEUU (Golfo)	Argentina (Up River)	Brasil (Paraná)
Última cotización €/t	510,15	488,30	477,85
% s/inicio campaña	↑ +16	↑ +12	↑ +13
% s/mes anterior	↑ +17	↑ +12	↑ +14
% s/semana anterior	⇒ +1	↓ -1	↓ -1
% s/año anterior	↓ -4	↓ -4	↓ -5

Campaña 23/24	MUNDIALES		
	EEUU (Golfo)	Argentina (Up River)	Brasil (Paraná)
Media (€/t)	459,54	453,19	439,38
Máximo (€/t)	510,15	493,50	483,16
Mínimo (€/t)	437,26	427,45	410,05

## EVOLUCIÓN DE LA TORTA DE COLZA Y DE GIRASOL. CAMPAÑAS 2011/12 A 2023/2024



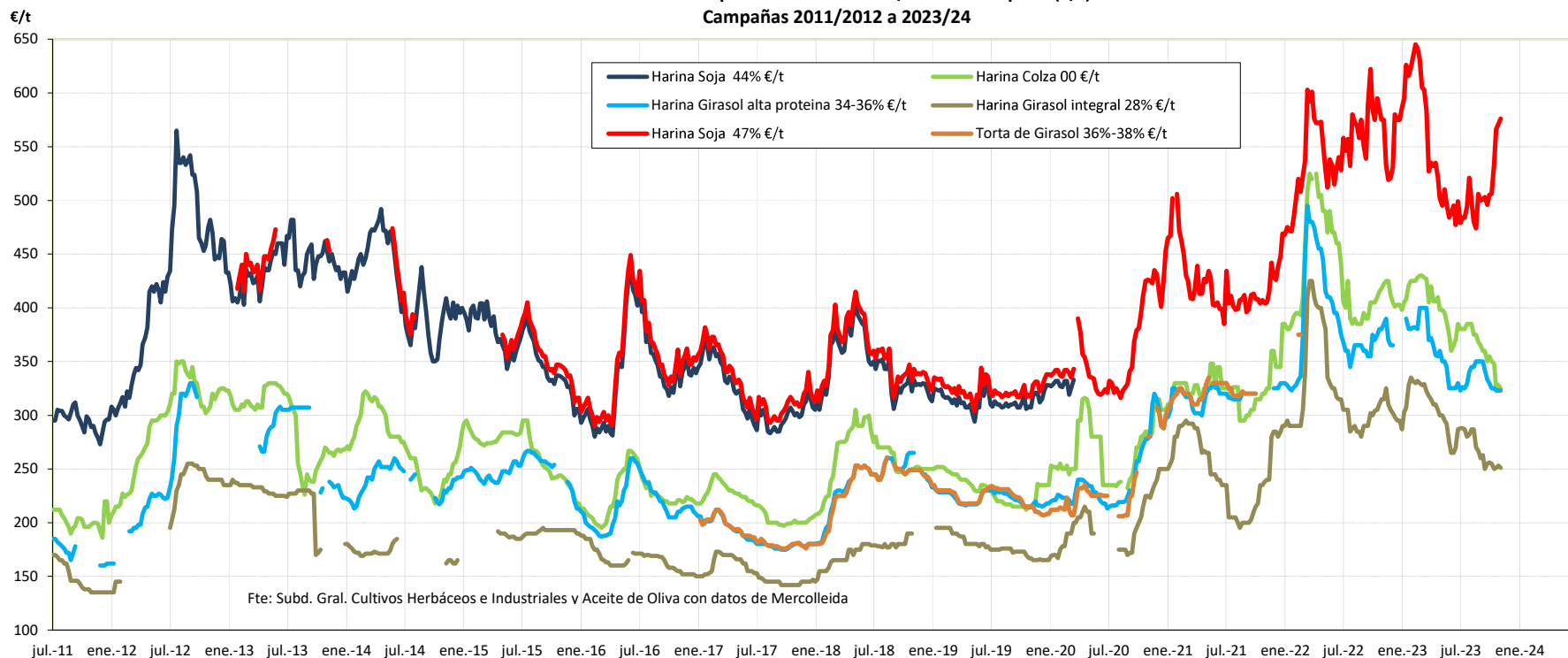
Fuente: Elaboración por la Subdirección General de Cultivos Herbáceos e Industriales y Aceite de Oliva del MAPA con datos del Consejo Internacional de Cereales.

	Torta Colza		Torta Girasol	
	Alemania (Hamburgo)		Argentina (Up River)	
Última cotización €/t	277,40		230,85	
% s/inicio campaña	↓	-8	↑	+13
% s/mes anterior	↑	+1	↓	-1
% s/semana anterior	→	+1	↑	+1
% s/año anterior	↓	-25	↓	-10

	Torta Colza		Torta Girasol	
	Alemania (Hamburgo)		Argentina (Up River)	
<b>Campaña 23/24</b>				
Media (€/t)	285,60		210,08	
Máximo (€/t)	301,33		232,50	
Mínimo (€/t)	260,93		194,28	

## EVOLUCIÓN DE LAS HARINAS/TORTAS EN ESPAÑA. CAMPAÑAS 2011/12 A 2023/2024

Evolución de los precios de las harinas/tortas en España (€/t)  
Campañas 2011/2012 a 2023/24



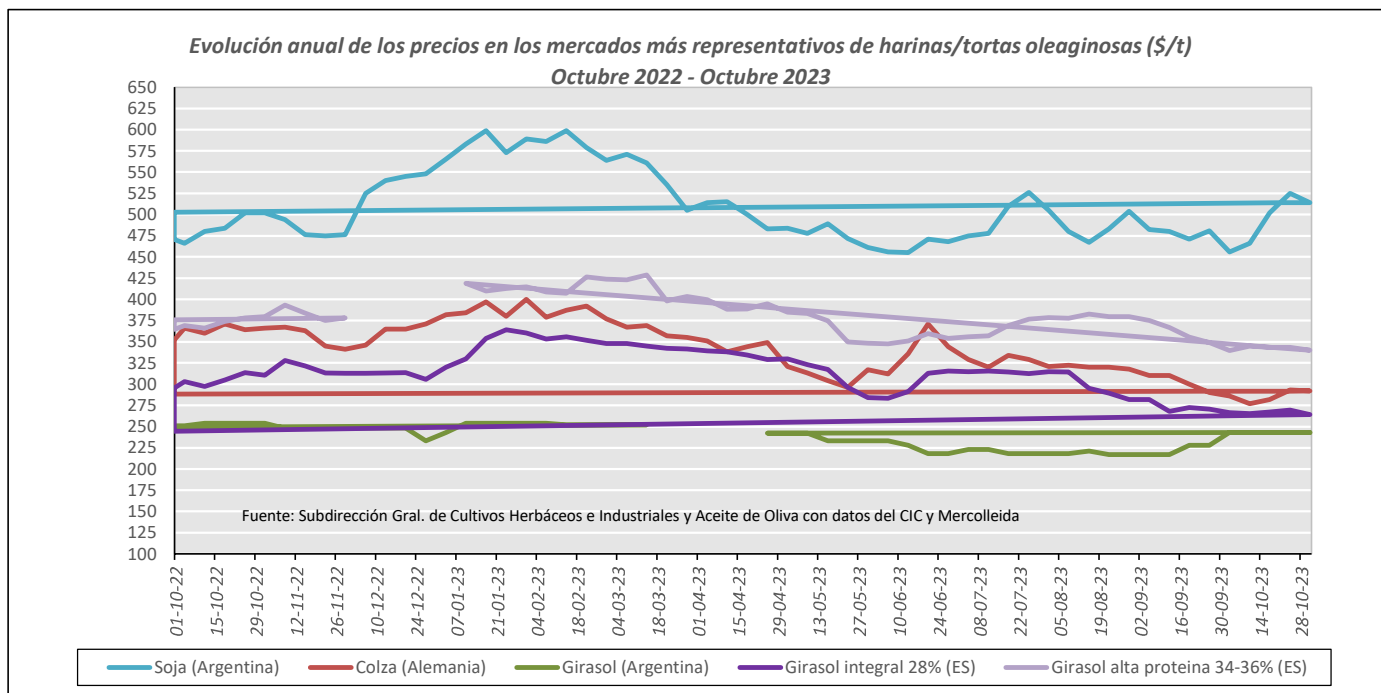
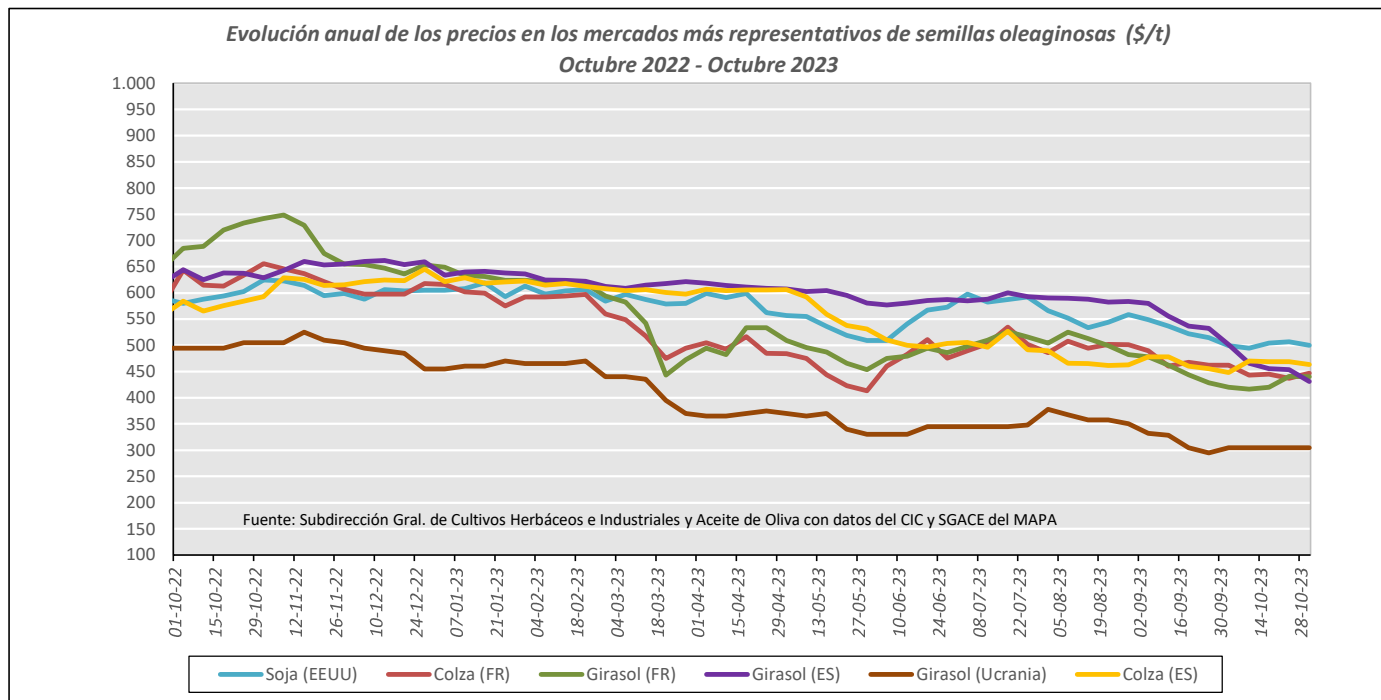
Fuente: Elaboración por la Subdirección General de Cultivos Herbáceos e Industriales y Aceite de Oliva del MAPA con datos de Mercolleida.

	ESPAÑA			
	Harina Soja 47%	Harina Colza 00	Harina Girasol 34-36%	Harina Girasol 28%
Última cotización €/t	576,00	325,00	323,00	251,00
% s/inicio campaña	↑ +19	↓ -14	↓ -1	↓ -13
% s/mes anterior	↑ +14	↓ -7	↓ -1	↓ -2
% s/semana anterior	⇒ +1	↓ -1	⇒ +0	↓ -1
% s/año anterior	⇒ +0	↓ -23	↓ -16	↓ -20

	ESPAÑA			
	Harina Soja 47%	Harina Colza 00	Harina Girasol 34-36%	Harina Girasol 28%
<b>Campaña 23/24</b>				
Media (€/t)	511,11	361,06	335,22	266,22
Máximo (€/t)	576,00	385,00	350,00	288,00
Mínimo (€/t)	474,00	325,00	323,00	250,00

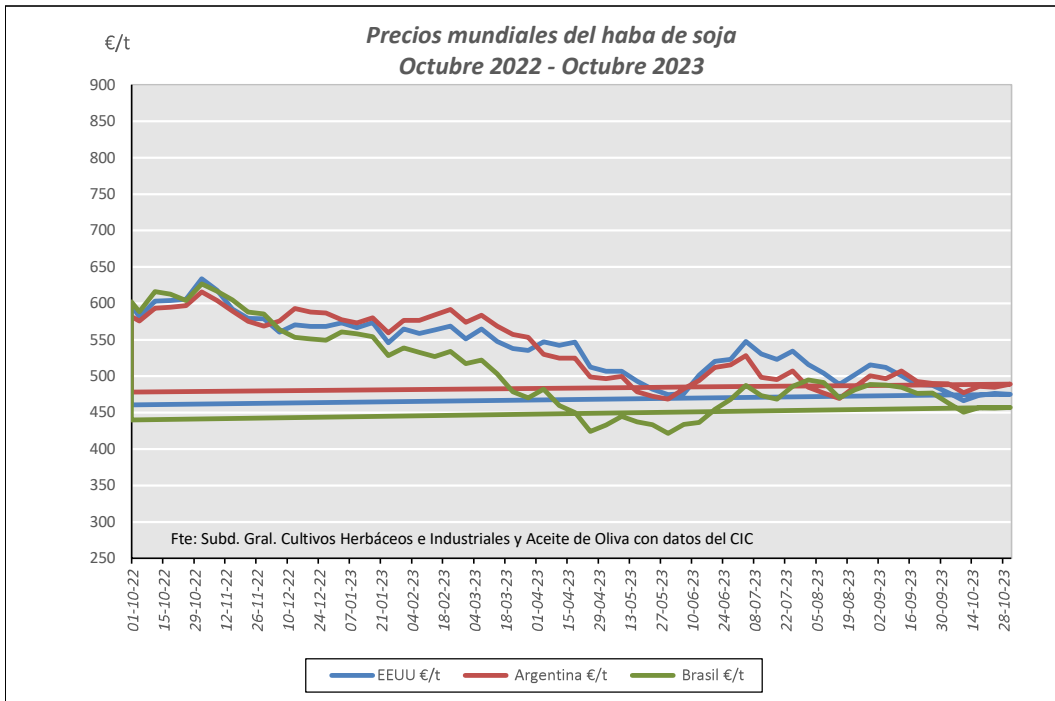


## EVOLUCIÓN ANUAL OLEAGINOSAS. COMPARATIVA DE LAS PRINCIPALES OLEAGINOSAS

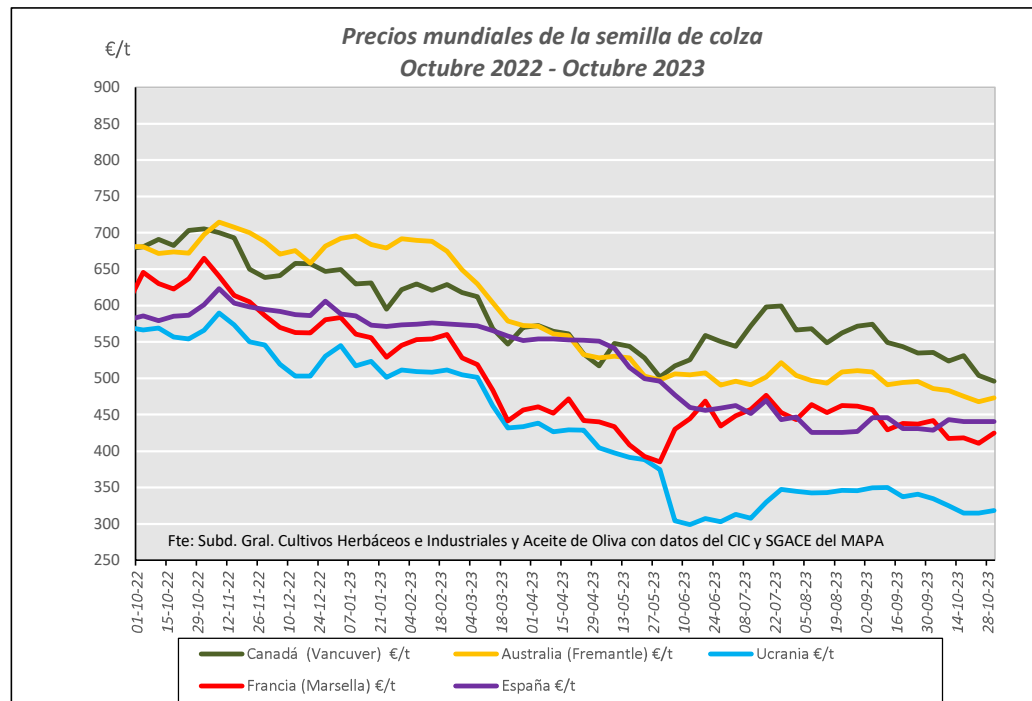


Fuente: Elaboración Subd. Gral. Cultivos Herbáceos e Industriales con datos del Consejo Internacional de Cereales, SG de Análisis, Coordinación y Estadística del MAPA y Mercolleida.

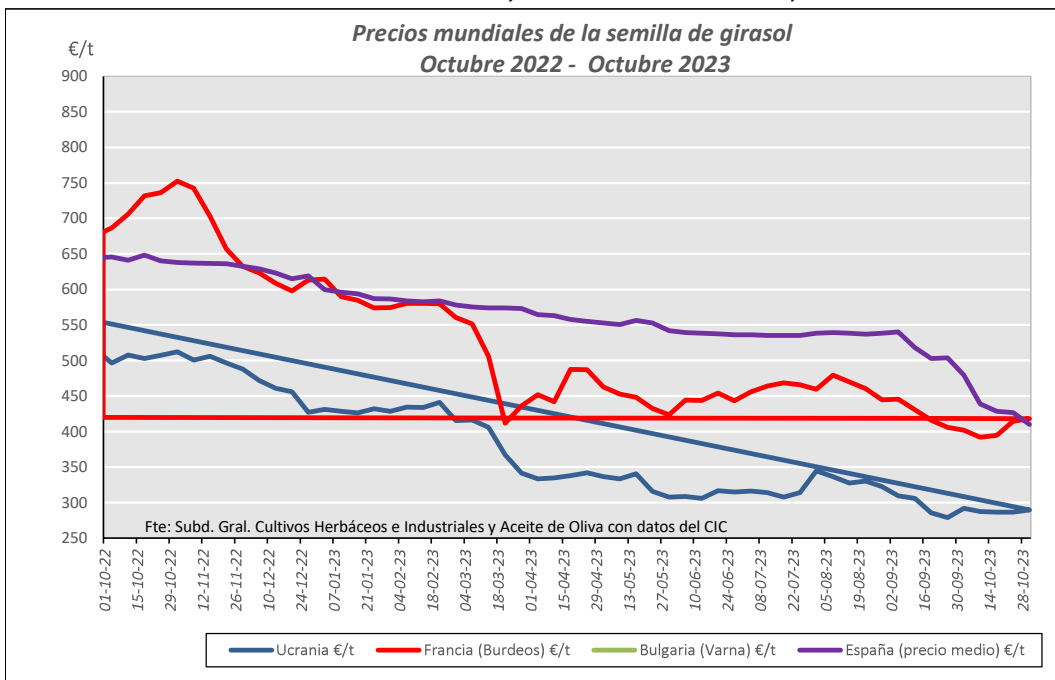
## EVOLUCIÓN ANUAL. PRECIOS SEMILLAS OLEAGINOSAS (€/t)



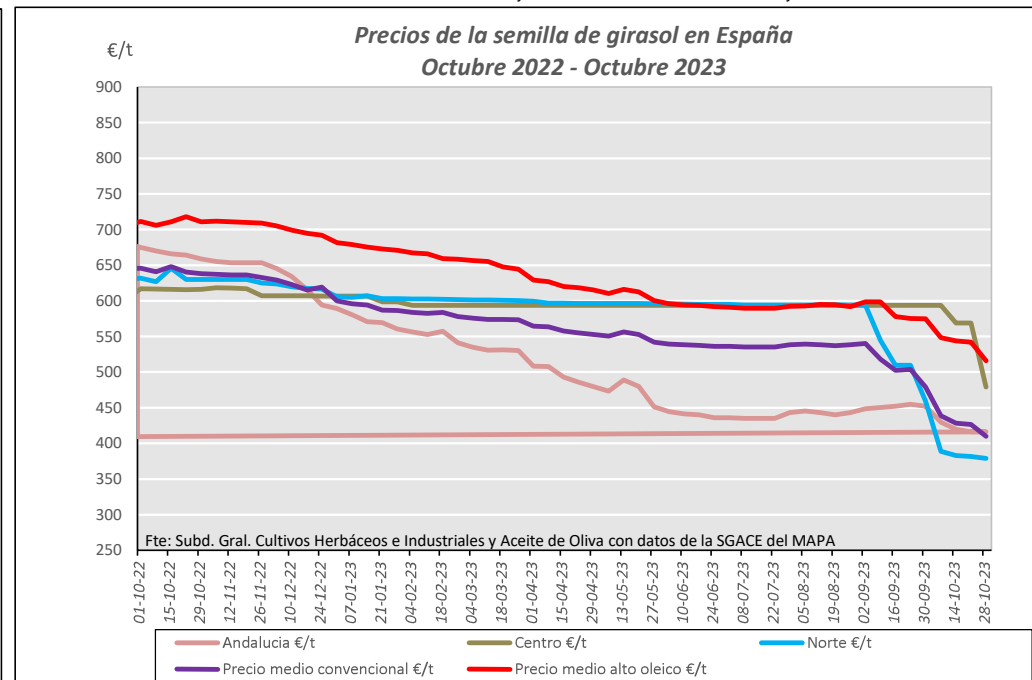
Fuente: Elaboración Subd. Gral. Cultivos Herbáceos e Industriales y Aceite de Oliva con datos del Consejo Internacional de Cereales



Fuente: Elaboración Subd. Gral. Cultivos Herbáceos e Industriales y Aceite de Oliva con datos del CIC y SGACE del MAPA

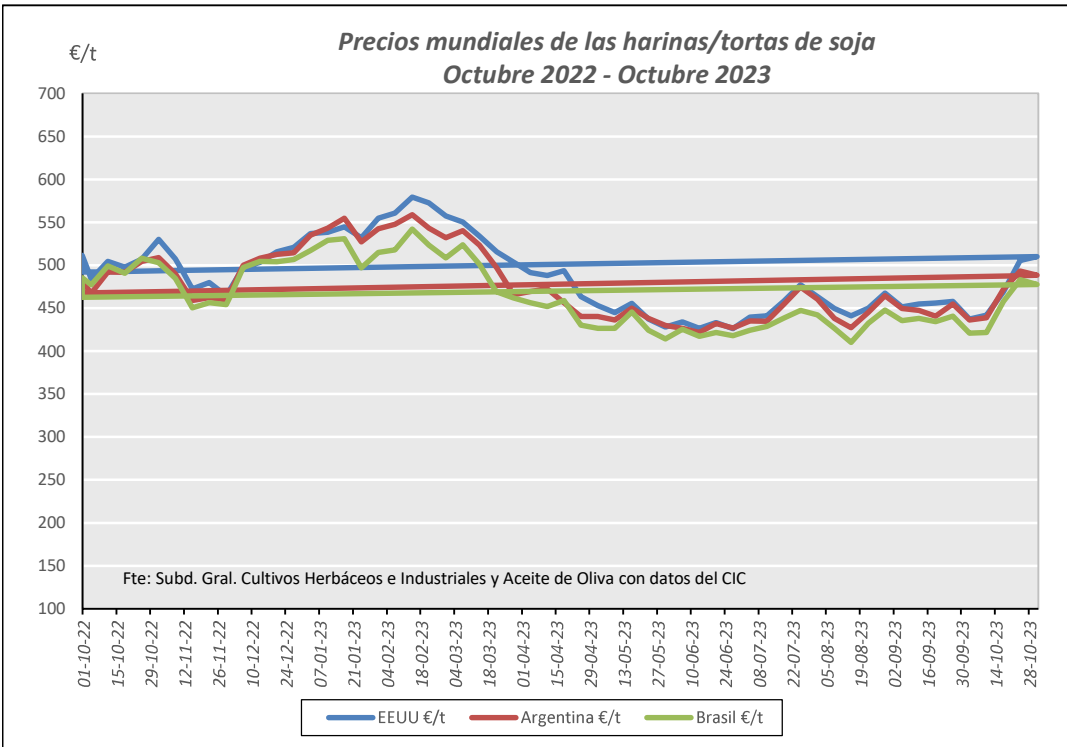


Fuente: Elaboración Subd. Gral. Cultivos Herbáceos e Industriales y Aceite de Oliva con datos del Consejo Internacional de Cereales

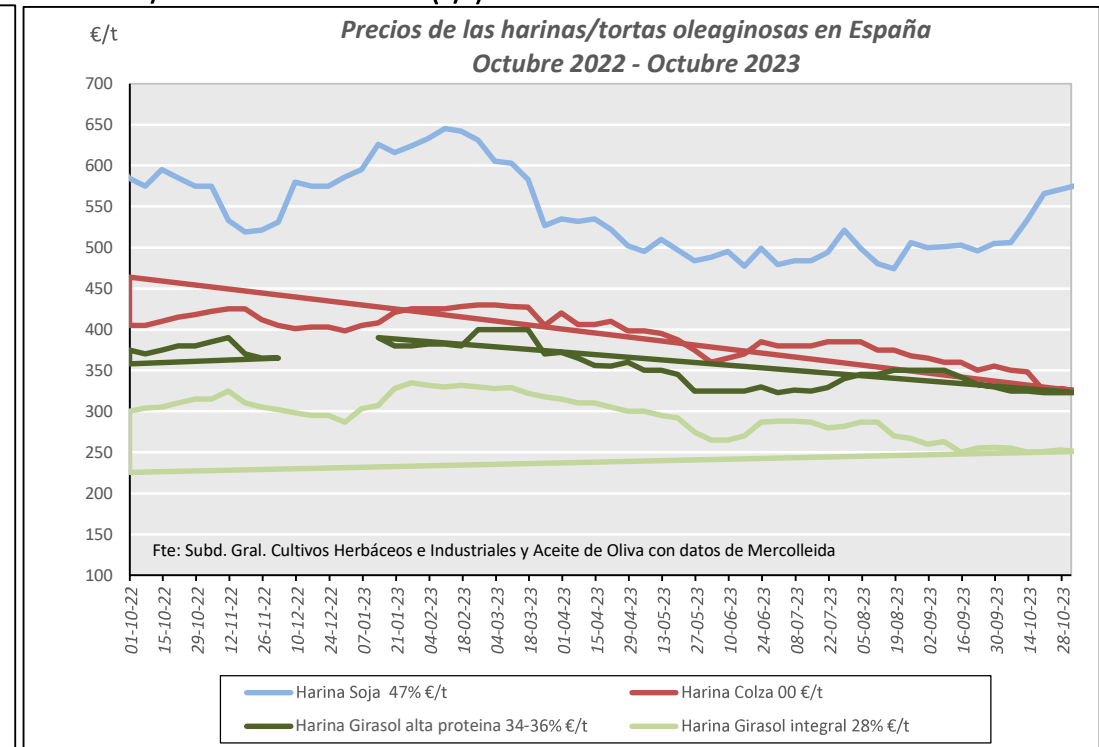


Fuente: Elaboración Subd. Gral. Cultivos Herbáceos e Industriales y Aceite de Oliva con datos de la SGACE del MAPA.

## EVOLUCIÓN ANUAL. PRECIOS DE LAS HARINAS/TORTAS OLEAGINOSAS (€/t)

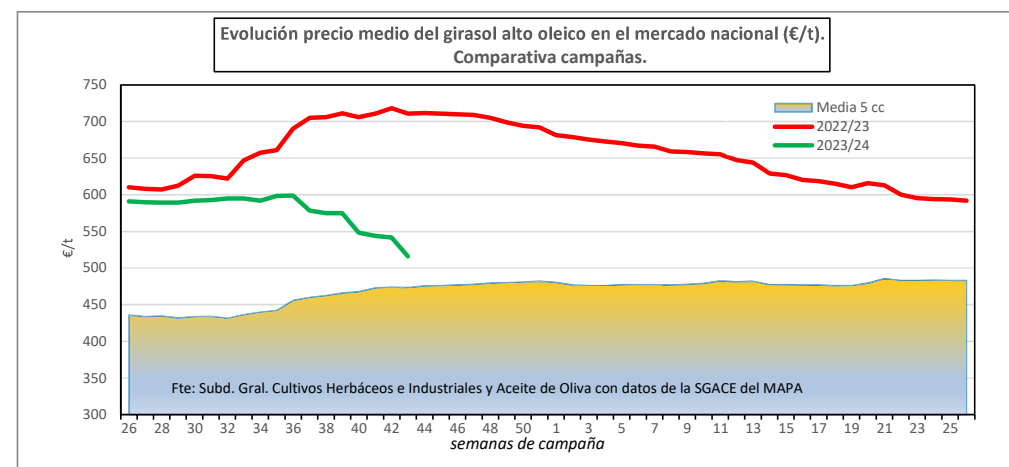
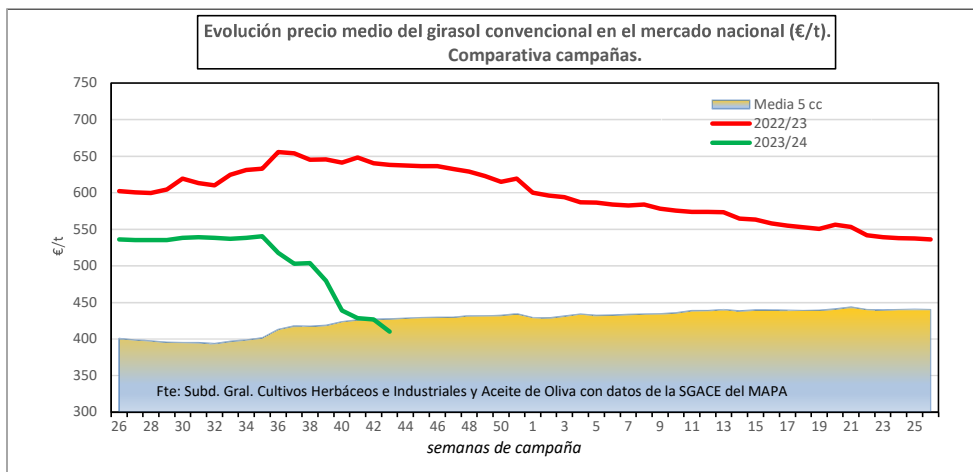


Fuente: Elaboración S. G. Cultivos Herbáceos e Industriales y Aceite de Oliva con datos del Consejo Internacional de Cereales



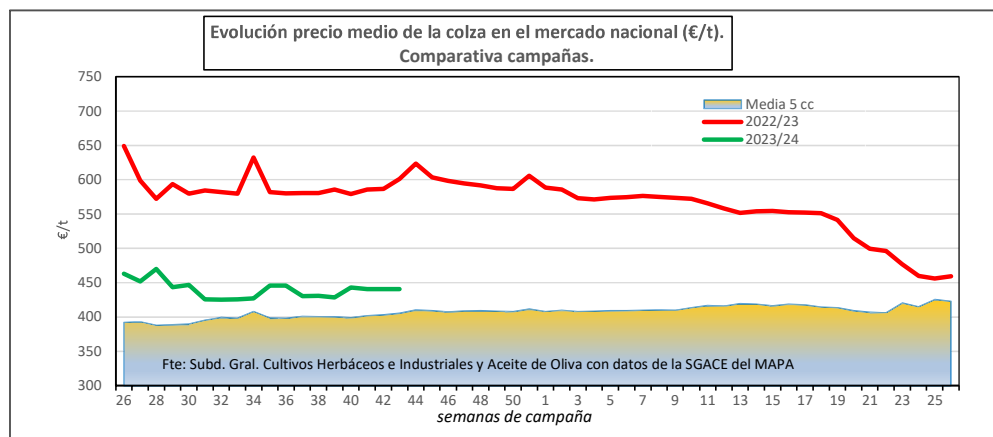
Fuente: Elaboración por la S. G. de Cultivos Herbáceos e Industriales y Aceite de Oliva del MAPA con datos de Mercolleida

## EVOLUCIÓN DEL PRECIO MEDIO DE LAS OLEAGINOSAS EN ESPAÑA. COMPARATIVA ENTRE CAMPAÑAS



	Precio medio Girasol convencional	Precio medio Girasol alto oleico
Última cotización €/t	409,93	515,95
% s/inicio campaña	↓ -24	↓ -13
% s/mes anterior	↓ -15	↓ -10
% s/semana anterior	↓ -4	↓ -5
% s/año anterior	↓ -36	↓ -27

Campaña 2023/24	Girasol convencional	Girasol alto oleico
Media (€/t)	504,50	577,90
Máximo (€/t)	540,41	598,81
Mínimo (€/t)	409,93	515,95

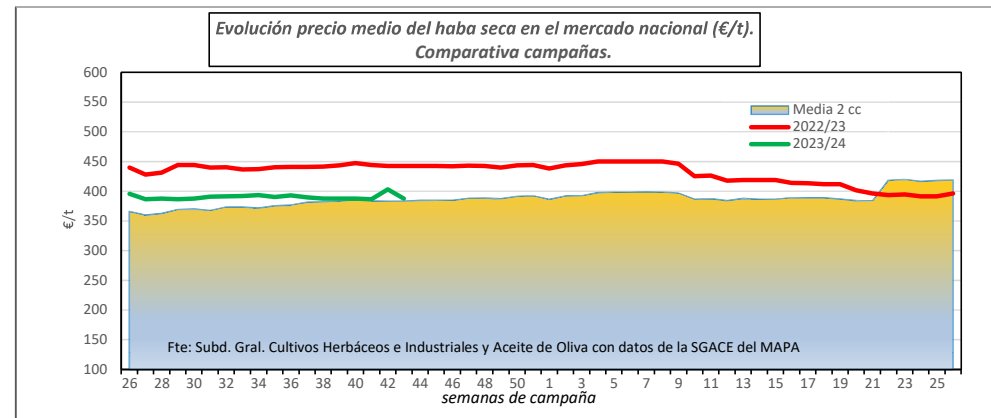
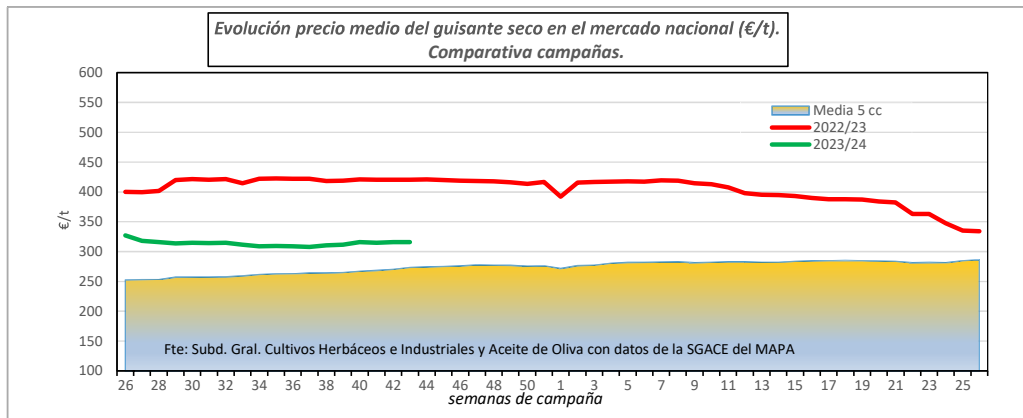


	Precio medio Colza
Última cotización €/t	440,57
% s/inicio campaña	↓ -5
% s/mes anterior	↑ +3
% s/semana anterior	↓ -0
% s/año anterior	↓ -27

Campaña 2023/24	Colza
Media (€/t)	440,33
Máximo (€/t)	469,85
Mínimo (€/t)	425,45

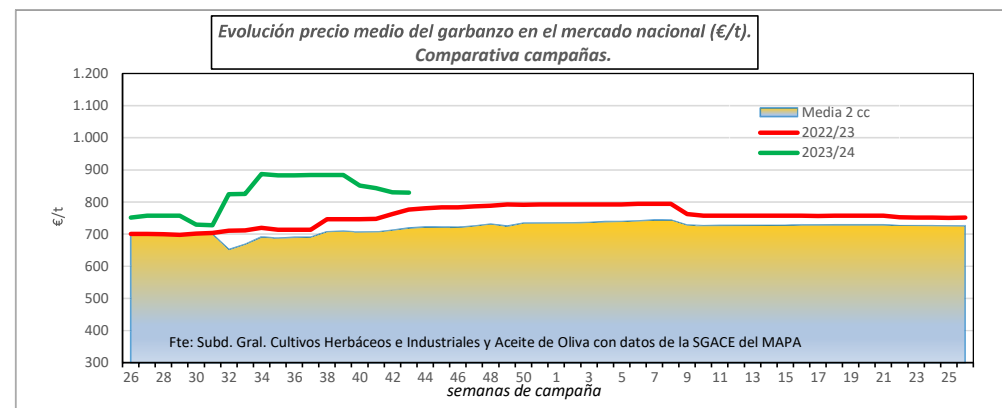
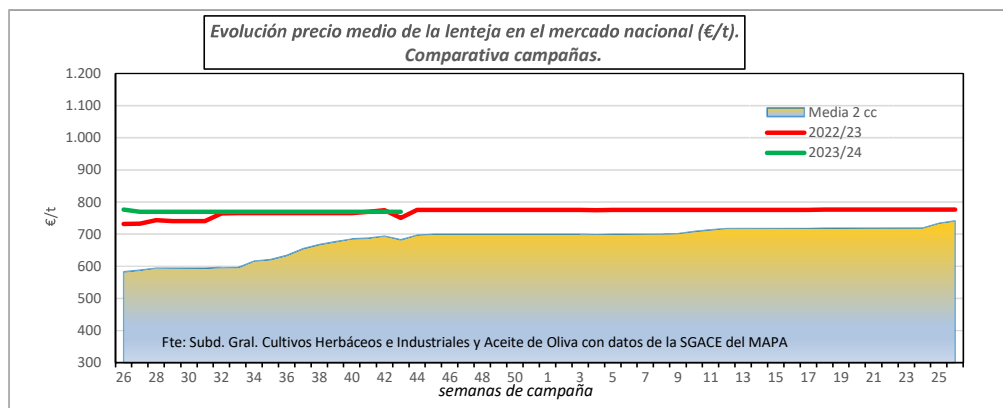
Fuente: Elaboración por la Subdirección General de Cultivos Herbáceos e Industriales y Aceite de Oliva del MAPA con datos del Consejo Internacional de Cereales y la SG de Análisis, Coordinación y Estadísticas del MAPA.

## EVOLUCIÓN DEL PRECIO MEDIO DE LAS LEGUMINOSAS GRANO EN ESPAÑA. COMPARATIVA ENTRE CAMPAÑAS



	Precio medio Guisantes secos	Precio medio Habas secas
Última cotización €/t	315,61	387,56
% s/inicio campaña	↓ -4	↓ -2
% s/mes anterior	↑ +1	⇒ +0
% s/semana anterior	↓ -0	↓ -4
% s/año anterior	↓ -25	↓ -12

Campaña 2023/24	Guisantes secos	Habas secas
Media (€/t)	313,84	390,18
Máximo (€/t)	327,34	403,27
Mínimo (€/t)	307,70	386,27



	Precio medio Lentejas	Precio medio Garbanzos
Última cotización €/t	769,84	828,81
% s/inicio campaña	↓ -1	↑ +10
% s/mes anterior	⇒ +0	↓ -6
% s/semana anterior	⇒ +0	↓ -0
% s/año anterior	↑ +3	↑ +7

Campaña 2023/24	Lentejas	Garbanzos
Media (€/t)	770,20	821,57
Máximo (€/t)	776,28	886,81
Mínimo (€/t)	769,84	727,44