



## **SEGUIMIENTO DEL MERCADO DEL ARROZ**

**Campaña 2023/2024**

**ENERO 2024**

**SEMANA 04**

### **ÍNDICE:**

Evolución de los precios mundiales de arroz blanco indica  
Evolución de los precios comunitarios y nacionales de arroz blanco indica y japónica  
Evolución de los precios comunitarios y nacionales de arroz cáscara indica y japónica

Precios nacionales:           Semana 04 (del 22 al 28 de enero)  
Precios comunitarios        1 de febrero  
Precios mundiales:           30 de enero

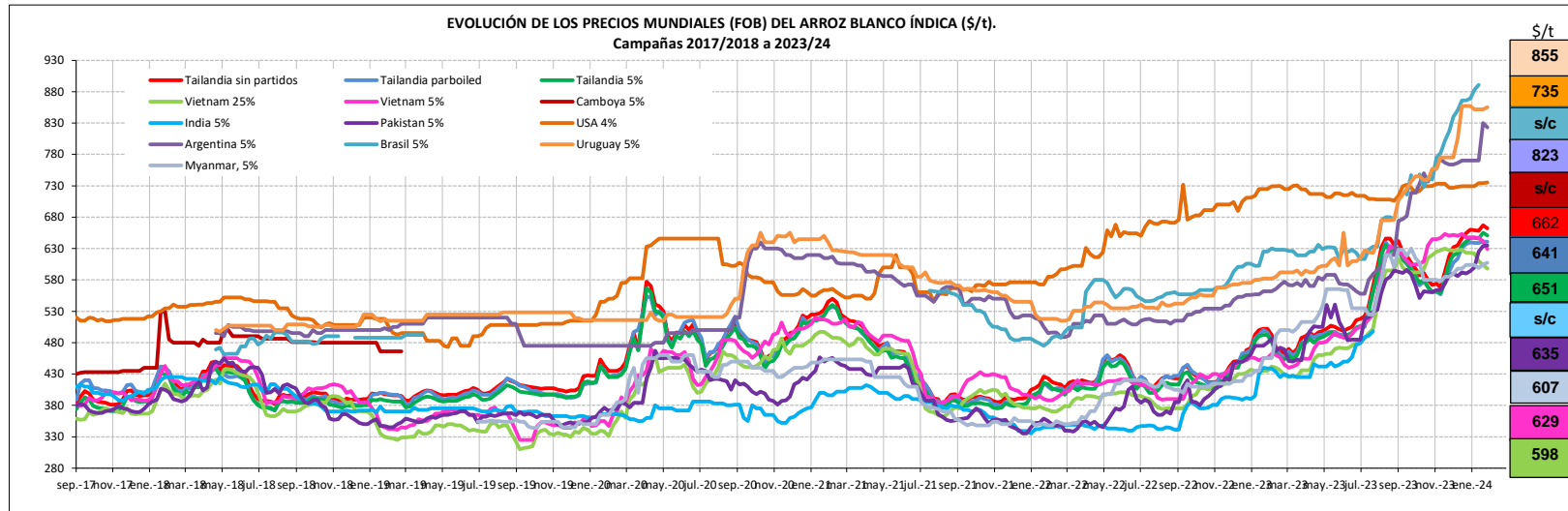
Campaña de comercialización desde el 1 de septiembre hasta el 31 de agosto del año siguiente

Nota: Entre las informaciones manejadas para elaborar este informe se encuentran las de la S. G. Análisis, Coordinación y Estadística; el Consejo Internacional de Cereales (CIC), la Comisión Europea y diversas publicaciones del ámbito agrario nacional e internac

**SUBDIRECCIÓN GENERAL DE CULTIVOS HERBÁCEOS E INDUSTRIALES Y ACEITE DE OLIVA**  
**DIRECCIÓN GENERAL DE PRODUCCIONES Y MERCADOS AGRARIOS. MAPA.**



EVOLUCIÓN DEL ARROZ BLANCO. CAMPAÑAS 2017/2018 A 2023/2024.



Fuente: Elaboración por la Subdirección General de Cultivos Herbáceos e Industriales y Aceite de Oliva del MAPA con datos del CIC

**ARROZ BLANCO**

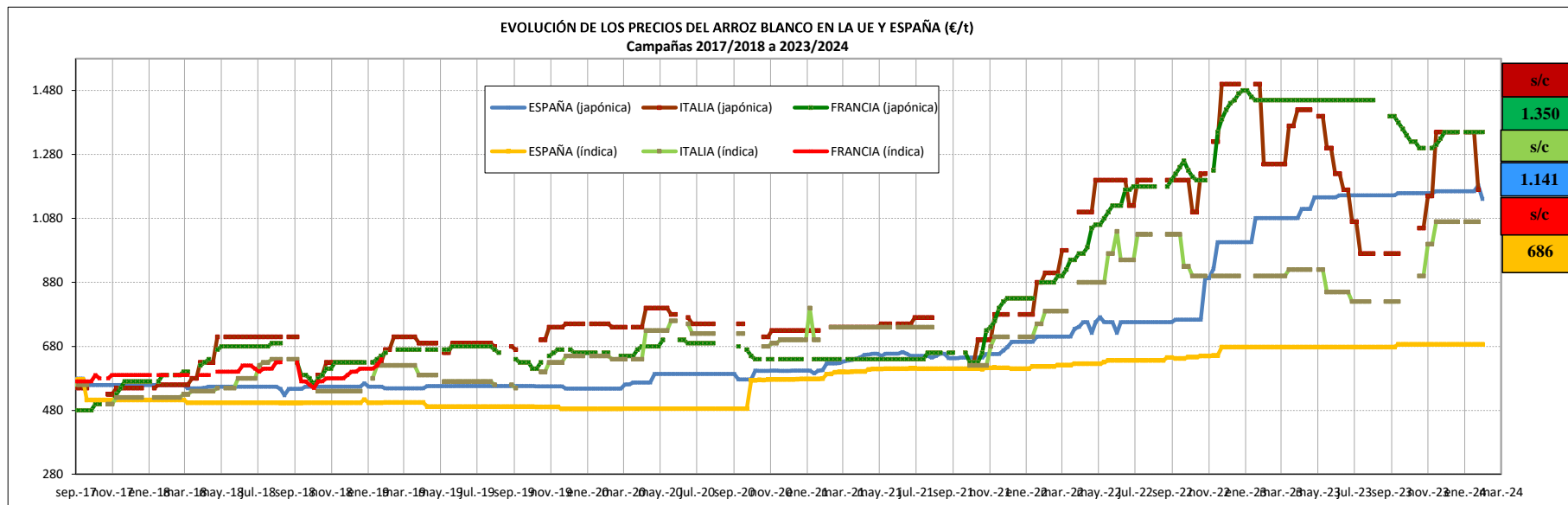
VARIACIONES PORCENTUALES SOBRE LA ÚLTIMA COTIZACIÓN

	MUNDIALES													
	Thailandia sin partidos	Thailandia parboiled	Thailandia 5%	Vietnam 25%	Vietnam 5%	Camboya 5%	India 5%	Pakistan 5%	USA 4%	Argentina 5%	Brazil 5%	Myanmar 5%	Uruguay 5%	
Última cotización \$/t	662	641	651	598	629	s/c	s/c	635	735	823	s/c	607	855	
% s/inicio campaña (*)	↑ +3	↑ +2	↑ +3	↓ -3	⇒ +0	n/c	n/c	↑ +7	↑ +3	↑ +22	n/c	↓ -3	↑ +21	
% s/mes anterior (*)	⇒ +0	⇒ +0	⇒ +1	↓ -4	↓ -3	n/c	n/c	↑ +7	⇒ +1	↑ +7	n/c	⇒ +0	↓ -0	
% s/semana anterior (*)	↓ -1	⇒ +0	↓ -1	↓ -1	↓ -2	n/c	n/c	⇒ +0	⇒ +0	↓ -1	n/c	⇒ +0	⇒ +0	
% s/año anterior (*)	↑ +32	↑ +29	↑ +32	↑ +37	↑ +38	n/c	n/c	↑ +32	↑ +1	↑ +46	n/c	↑ +33	↑ +47	

(\*) La comparativa de los precios mundiales se realiza en dólares en lugar de euros debido a que la depreciación anual del euro frente al dólar supera el 10% pudiendo dar lugar a valores positivos (en €) cuando en realidad son negativos (en \$).

PRECIO MEDIO CAMPAÑA 2023/2024

	MUNDIALES													
	Thailandia sin partidos	Thailandia parboiled	Thailandia 5%	Vietnam 25%	Vietnam 5%	Camboya 5%	India 5%	Pakistan 5%	USA 4%	Argentina 5%	Brazil 5%	Uruguay 5%	Myanmar 5%	
Media (\$/t)	620	604	609	613	635	n/c	n/c	587	729	752	n/c	784	600	
Máximo (\$/t)	667	641	655	630	653	n/c	n/c	635	735	830	n/c	857	630	
Mínimo (\$/t)	568	557	559	592	604	n/c	n/c	551	714	674	n/c	707	578	



Fuente: Elaboración por la Subdirección General de Cultivos Herbáceos e Industriales y Aceite de Oliva del MAPA con datos de la Comisión Europea. D.G. Agricultura.

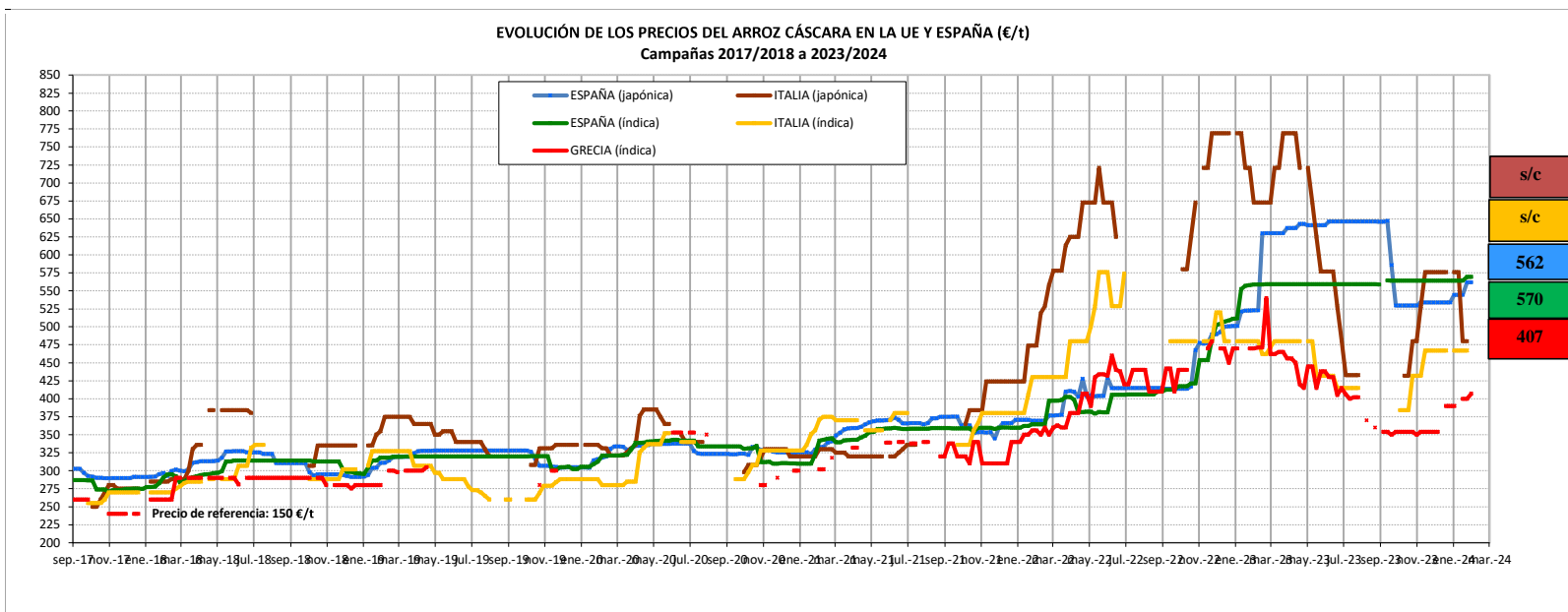
**VARIACIONES PORCENTUALES SOBRE LA ÚLTIMA COTIZACIÓN**

UNIÓN EUROPEA Y ESPAÑA							
	ESPAÑA (japónica)	ITALIA (japónica)	FRANCIA (japónica)	ESPAÑA (indica)	ITALIA (indica)	FRANCIA (indica)	ESPAÑA (indica parboiled)
Última cotización €/t	1.141	s/c	1.350	686	s/c	s/c	710
% s/inicio campaña (*)	↓ -1	n/c	↓ -4	↑ +1	n/c	n/c	n/c
% s/mes anterior (*)	↓ -2	n/c	⇒ +0	⇒ +0	n/c	n/c	⇒ +0
% s/semana anterior (*)	↓ -4	n/c	⇒ +0	⇒ +0	n/c	n/c	⇒ +0
% s/año anterior (*)	↑ +5	n/c	↓ -7	↑ +1	n/c	n/c	⇒ +0

**PRECIO MEDIO CAMPAÑA 2023/2024**

UNIÓN EUROPEA Y ESPAÑA							
	ESPAÑA (japónica)	ITALIA (japónica)	FRANCIA (japónica)	ESPAÑA (indica)	ITALIA (indica)	FRANCIA (indica)	ESPAÑA (indica parboiled)
Media (€/t)	1.162	1.229	1.341	686	1.009	n/c	710
Máximo (€/t)	1.183	1.350	1.400	686	1.070	n/c	710
Mínimo (€/t)	1.141	970	1.300	678	820	n/c	710

**EVOLUCIÓN DEL ARROZ CÁSCARA EN LA UNIÓN EUROPEA Y ESPAÑA. CAMPAÑAS 2017/2018 A 2023/2024. Unidad: €/t**



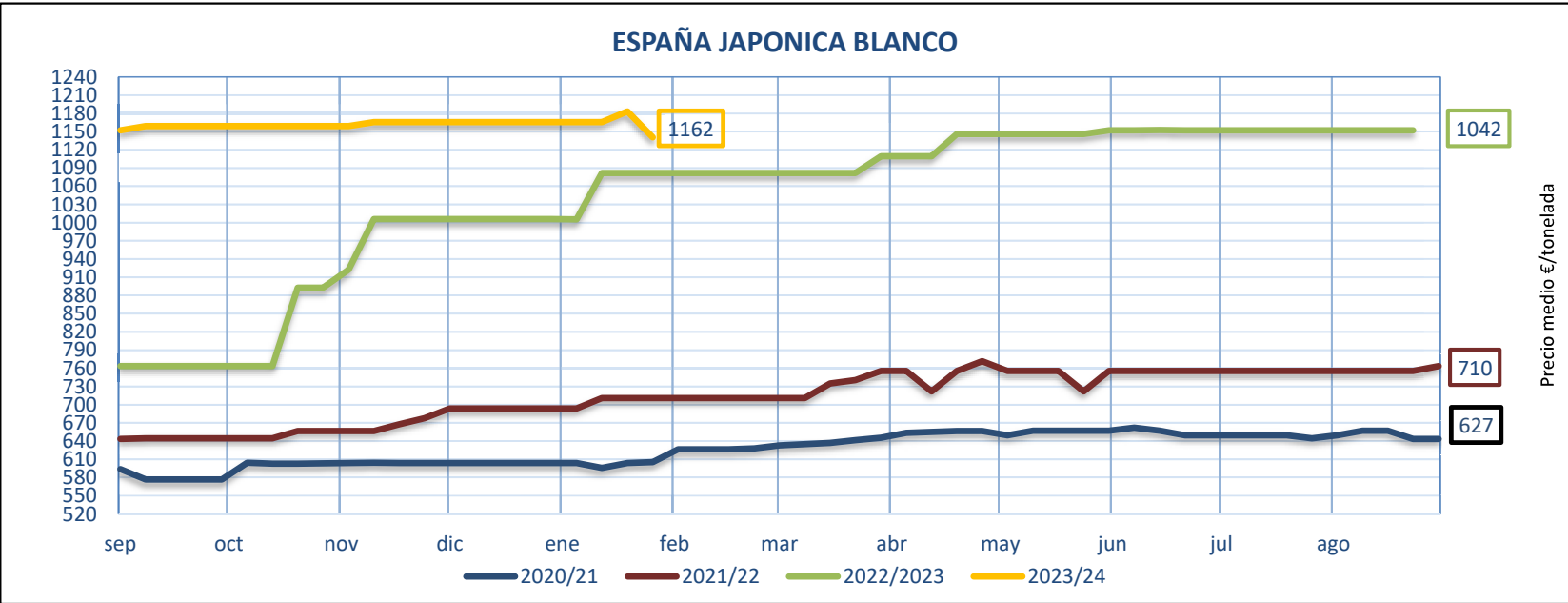
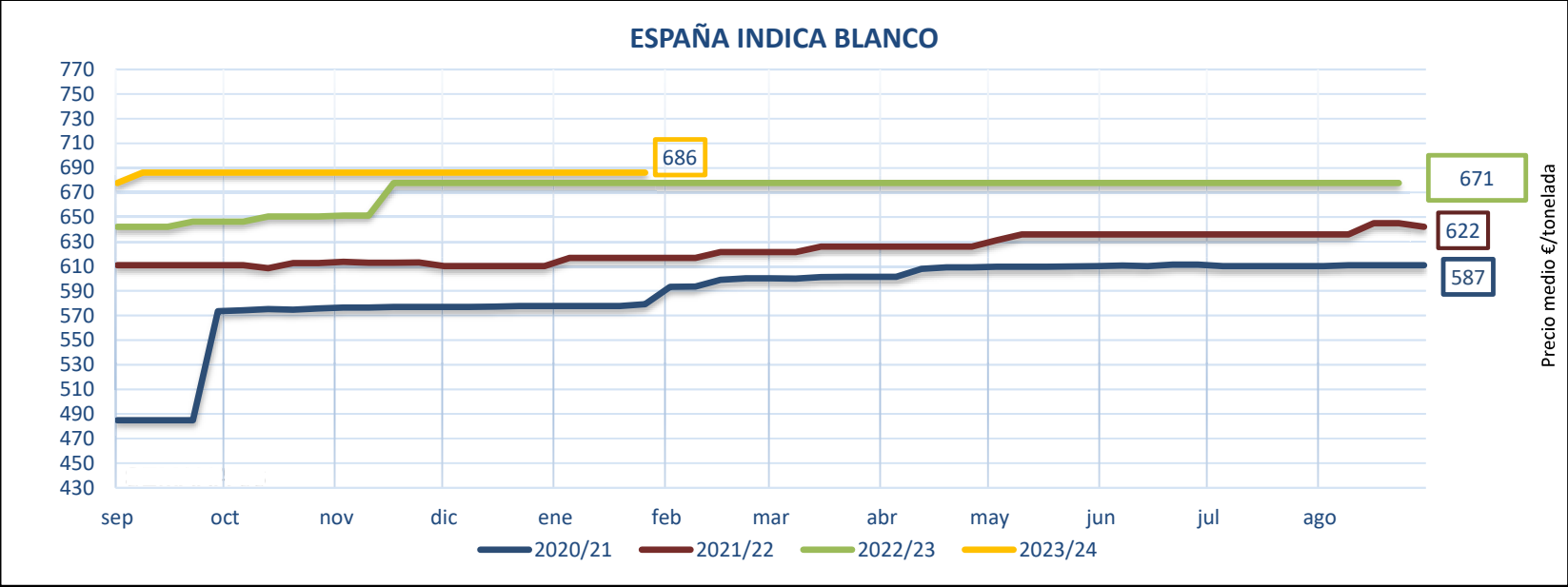
**ARROZ CÁSCARA**

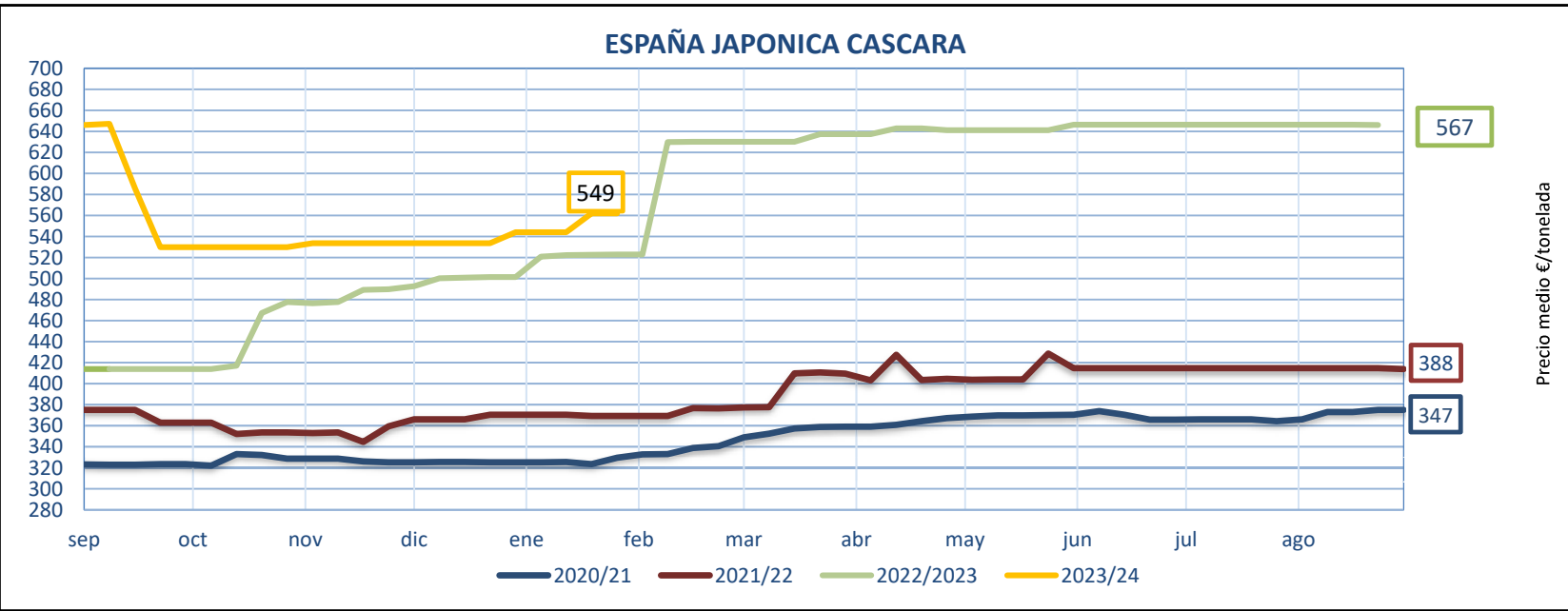
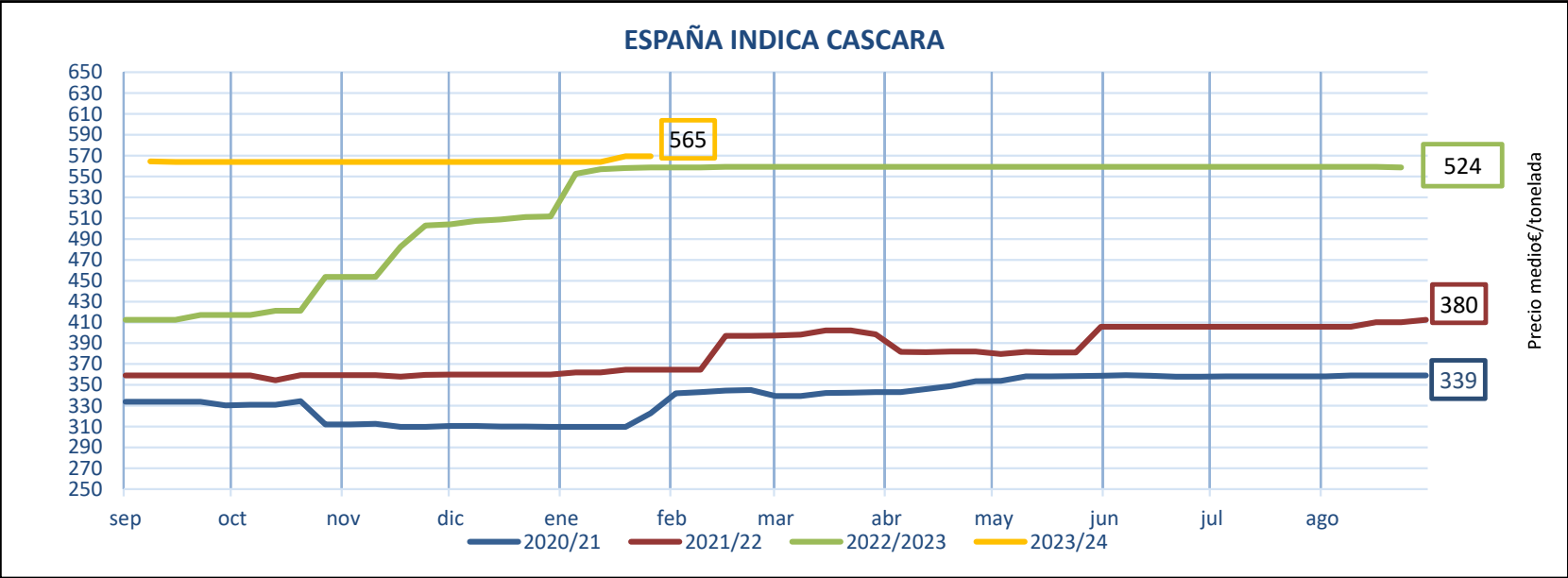
**VARIACIONES PORCENTUALES SOBRE LA ÚLTIMA COTIZACIÓN**

	UNIÓN EUROPEA Y ESPAÑA				
	ESPAÑA (japónica)	ITALIA (japónica)	ESPAÑA (indica)	ITALIA (indica)	GRECIA (indica)
Última cotización €/t	562	s/c	570	s/c	407
% s/inicio campaña	↓ -13	n/c	n/c	n/c	↑ +15
% s/mes anterior	↑ +3	n/c	⇒ +1	n/c	↑ +4
% s/semana anterior	⇒ +0	n/c	⇒ +0	n/c	↑ +2
% s/año anterior	↑ +7	n/c	↑ +2	n/c	↓ -13

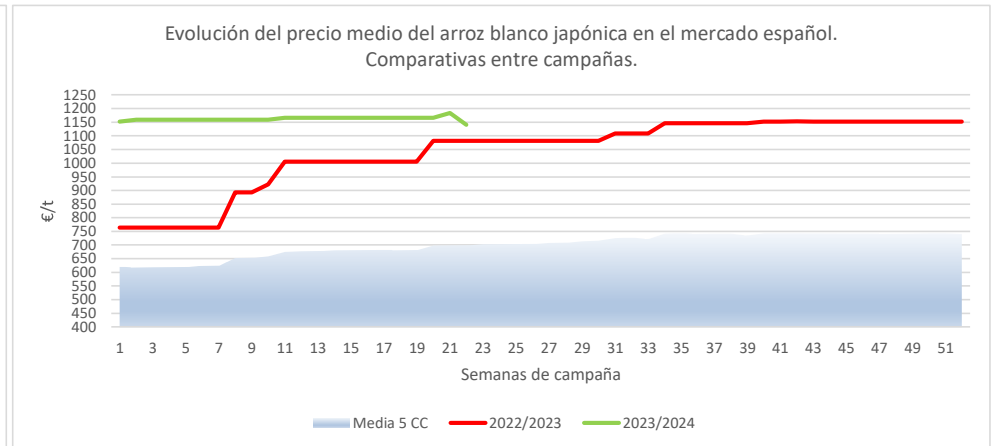
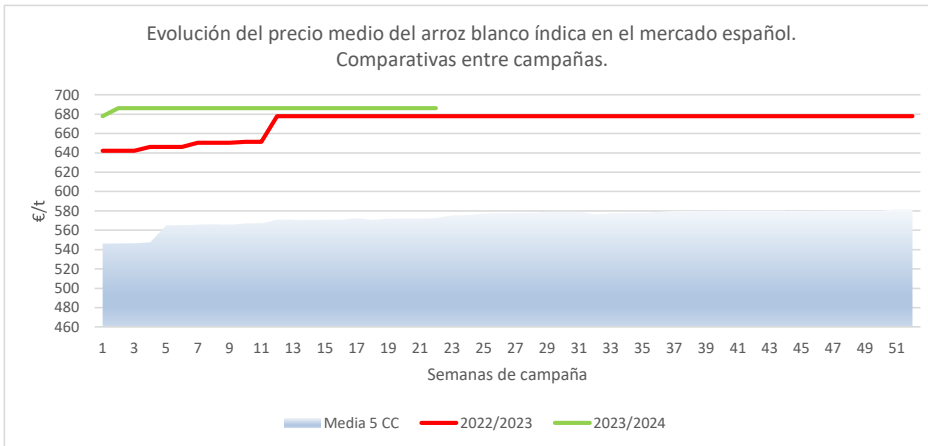
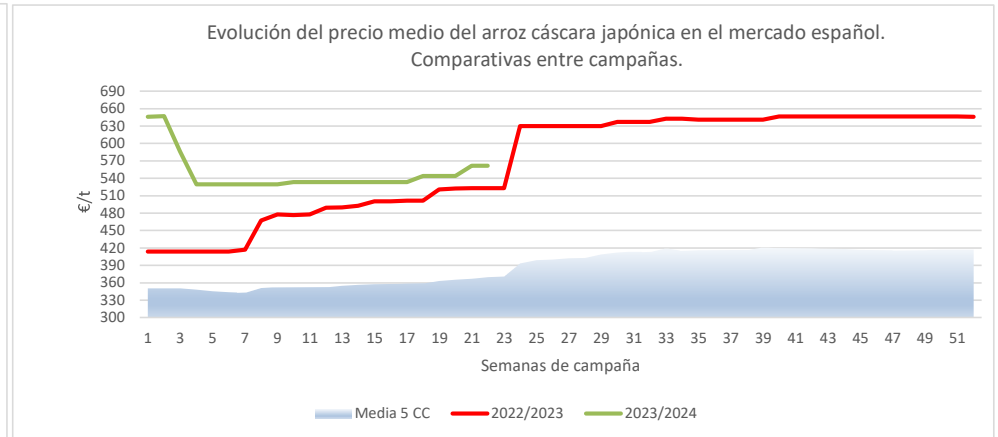
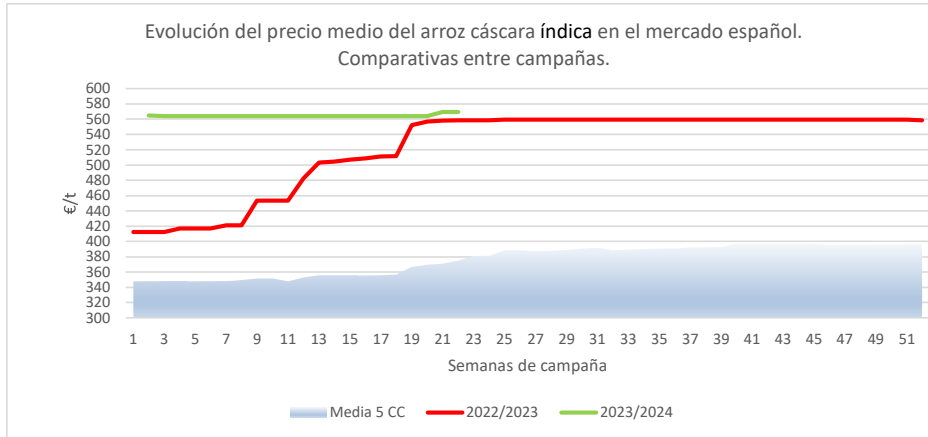
**PRECIO MEDIO CAMPAÑA 2023/2024**

	UNIÓN EUROPEA Y ESPAÑA				
	ESPAÑA (japónica)	ITALIA (japónica)	ESPAÑA (indica)	ITALIA (indica)	GRECIA (indica)
Media (€/t)	549	528	565	445	366
Máximo (€/t)	647	576	570	467	407
Mínimo (€/t)	530	432	564	384	350



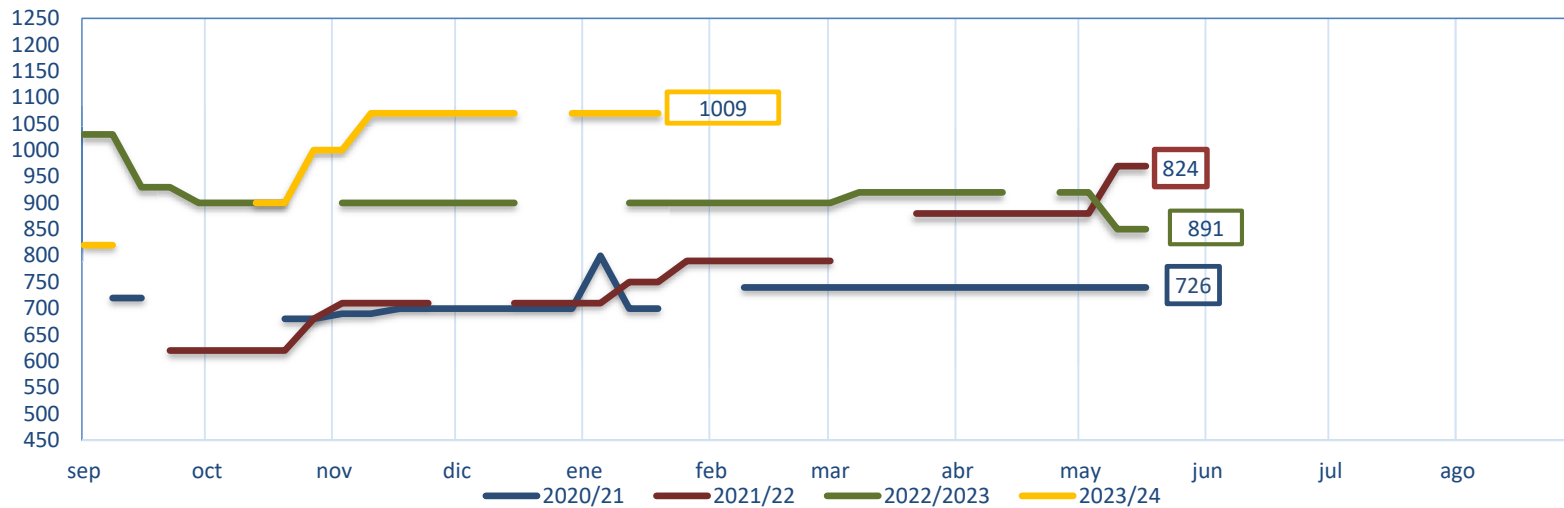


**EVOLUCIÓN DEL PRECIO MEDIO DEL ARROZ. COMPARATIVA ENTRE CAMPAÑAS.**



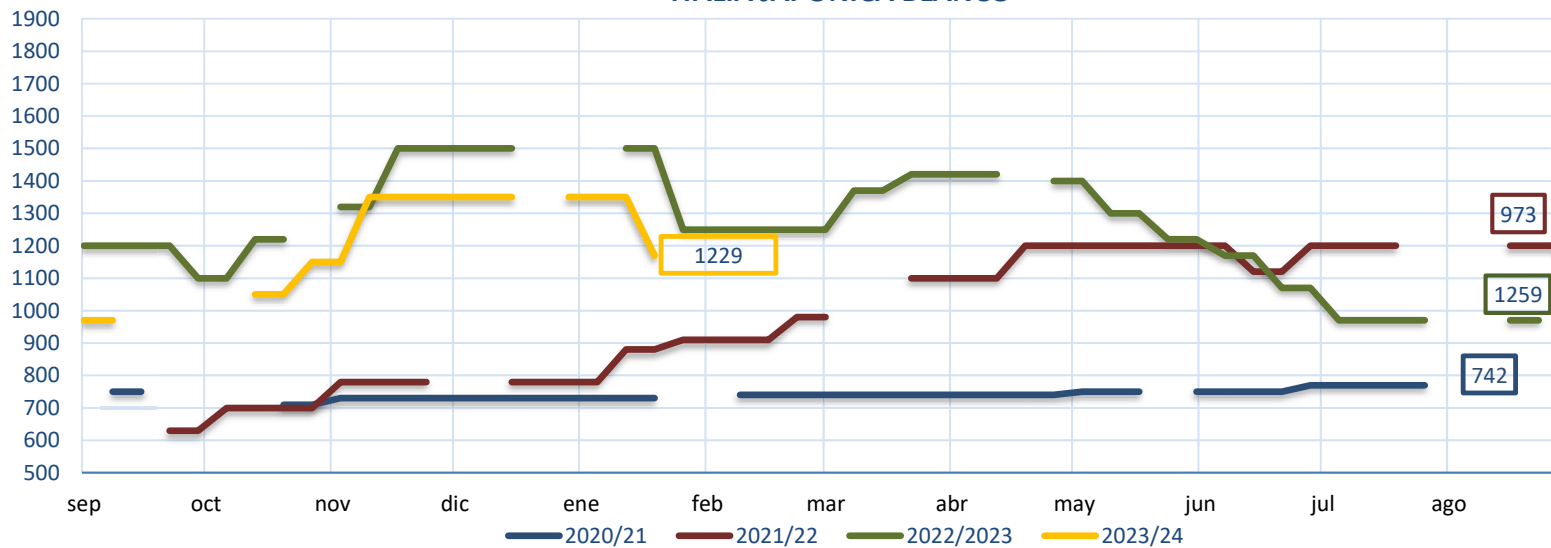


### ITALIA INDICA BLANCO



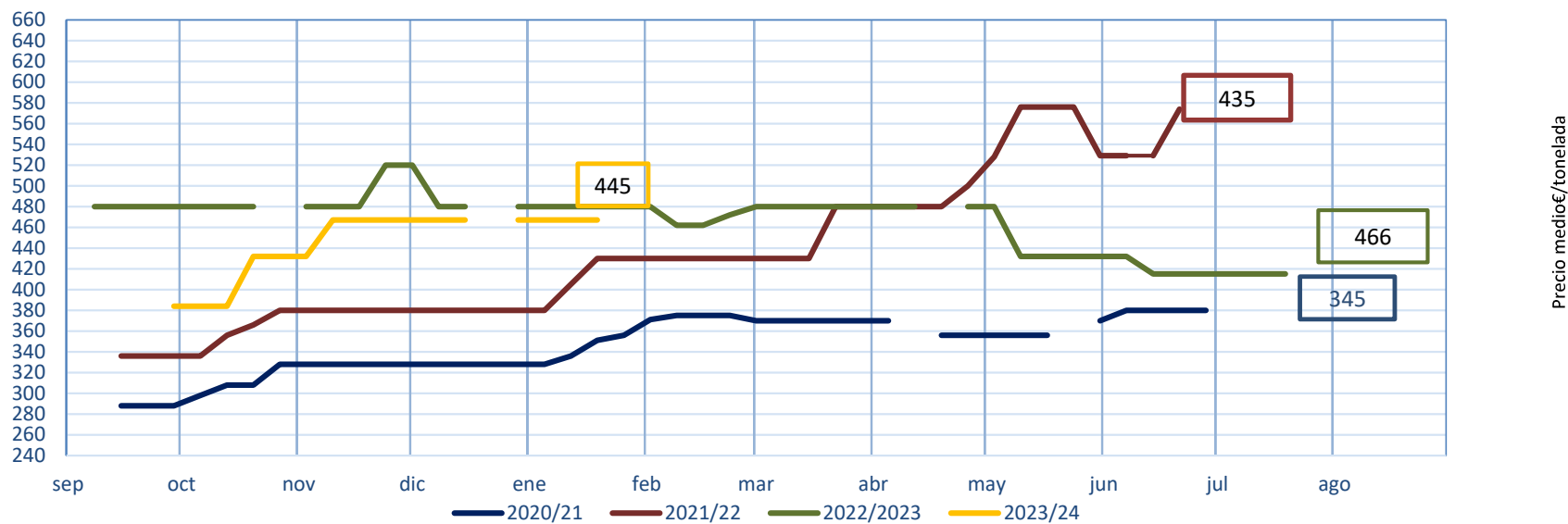
Precio medio €/tonelada

### ITALIA JAPONICA BLANCO



Precio medio €/tonelada

### ITALIA INDICA CASCARA



### ITALIA JAPONICA CASCARA

