

**SEGUIMIENTO DE LOS MERCADOS DE OLEAGINOSAS  
Y DEL MERCADO NACIONAL DE LEGUMINOSAS GRANO**

**Campaña 2023/2024**

**AGOSTO 2023  
Semana 32**

**ÍNDICE:**

**Mercado oleaginosas: Precios mundiales, comunitarios y nacionales**

**Mercado nacional de leguminosas grano**

*Resumen semanal*

*Evolución por campañas de los precios de las semillas oleaginosas:*

- Precios mundiales de la soja
- Precios mundiales, comunitarios y nacionales del girasol
- Precios mundiales, comunitario y nacional de la colza

*Evolución por campañas de los precios de las tortas o harinas de las oleaginosas*

- Precios mundiales de la torta de soja
- Precios nacionales de las harinas/tortas oleaginosas

*Evolución anual*

- Comparativa de las principales oleaginosas
- Precios de las semillas de oleaginosas
- Precios de las tortas de oleaginosas

*Comparativa por campañas de los precios nacionales:*

- Precios nacionales de oleaginosas
- Precios nacionales de leguminosas grano

Precios nacionales semillas oleaginosas: Semana 32 (del 7 al 13 de agosto)  
Precios nacionales harinas/tortas oleaginosas: 17 de agosto  
Precios mundiales y comunitarios: 16 de agosto

Los datos de los precios están referidos a la campaña de comercialización que empieza el 1 de julio hasta el 30 de junio del año siguiente.

Nota: Entre las informaciones manejadas para elaborar este informe se encuentran las de la S. G. Análisis, Coordinación y Estadísticas de la Subsecretaría del MAPA, el Consejo Internacional de Cereales (CIC), la FAO, el USDA, la Comisión Europea, Mercolleida y diversas publicaciones del ámbito agrario nacional e internacional.

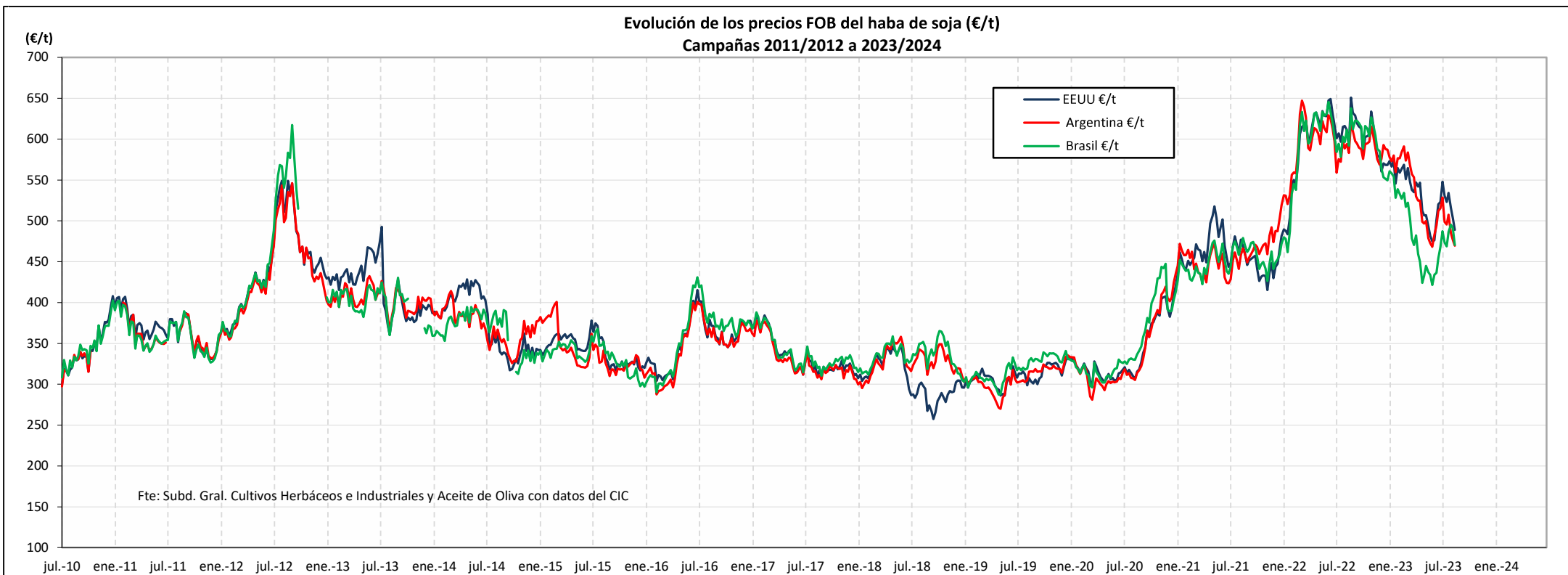
PRECIOS SEMANALES SEMILLAS OLEAGINOSAS. CAMPAÑA 2023/24										
Semana 32. Agosto 2023										
	Última cotización \$/t	Diferencia semanal \$/t	% sobre la cotización			Campaña 2023/24				
			semana anterior	mes anterior	año anterior	Mínimo campaña \$/t	Máximo campaña \$/t			
<b>HABA DE SOJA \$/t</b> <small>Elaboración Subdirección General de Cultivos Herbáceos e Industriales y Aceite de Oliva con fuente del Consejo Internacional de Cereales (CIC)</small>										
<b>Mundiales</b>										
EEUU (Golfo)	534	-18	↓ -3	↓ -9	↓ -11	534	598			
Argentina (Up River)	513	-9	↓ -2	↓ -8	↓ -13	513	577			
Brasil (Paraná)	514	-24	↓ -4	↓ -2	↓ -15	514	543			
<b>COLZA \$/t</b> <small>Elaboración Subdirección General de Cultivos Herbáceos e Industriales y Aceite de Oliva con fuente del Consejo Internacional de Cereales (CIC) y de la SGACE del MAPA</small>										
<b>Mundiales</b>										
Canadá (Vancouver)	600	-22	↓ -4	↓ -11	↓ -12	594	671			
Australia (Fremantle)	539	-5	↓ -1	↓ -4	↓ -30	539	578			
Ucrania	375	+0	⇒ +0	↑ +1	n/c	338	385			
<b>Unión Europea</b>										
Francia (Marsella)	495	-13	↓ -3	↓ -7	↓ -22	486	535			
<b>España</b>										
Precio medio	465	-1	↓ -0	↓ -12	↓ -21	465	527			
<b>GIRASOL \$/t</b> <small>Elaboración Subdirección General de Cultivos Herbáceos e Industriales y Aceite de Oliva con fuente del Consejo Internacional de Cereales (CIC) y de la SGACE del MAPA</small>										
<b>Mundiales</b>										
Ucrania	358	-10	↓ -3	↑ +4	n/c	345	378			
<b>Unión Europea</b>										
Francia (Burdeos)	513	-12	↓ -2	↓ -2	↓ -31	498	526			
Bulgaria (Varna)	s/c	n/c	n/c	n/c	n/c	n/c	n/c			
<b>España</b>										
Precio medio convencional	588	-2	↓ -0	↓ -2	↓ -5	585	601			
Precio medio alto oleico	650	+1	⇒ +0	↓ -2	↑ +3	645	662			
<b>LEGUMINOSAS GRANO \$/t</b> <small>Elaboración Subdirección General de Cultivos Herbáceos e Industriales y Aceite de Oliva con fuente de la SGACE del MAPA</small>										
<b>España</b>										
Precio medio guisantes secos	344	-0	↓ -0	↓ -3	↓ -20	344	357			
Precio medio habas secas	427	-0	↓ -0	↓ -2	↓ -5	425	435			
Precio medio lentejas	841	-2	↓ -0	↓ -3	↑ +8	841	864			
Precio medio garbanzos	901	+105	↑ +13	↑ +6	↑ +25	796	901			

s/c: sin cotización; n/c: no comparable

PRECIOS SEMANALES TORTAS/HARINAS OLEAGINOSAS. CAMPAÑA 2023/24										
Semana 32. Agosto 2023										
	Última cotización \$/t	Diferencia semanal \$/t	% sobre la cotización			Campaña 2023/24				
			semana anterior	mes anterior	año anterior	Mínimo campaña \$/t	Máximo campaña \$/t			
<b>TORTA DE SOJA \$/t</b> <small>Elaboración Subdirección General de Cultivos Herbáceos e Industriales y Aceite de Oliva con fuente del Consejo Internacional de Cereales (CIC)</small>										
<b>Mundiales</b>										
EEUU (Golfo)	482	-10	↓ -2	↓ -6	↓ -13	480	529			
Argentina (Up River)	467	-13	↓ -3	↓ -8	↓ -2	467	526			
Brasil (Paraná)	448	-19	↓ -4	↓ -9	↓ -6	448	496			
<b>TORTA/HARINA COLZA Y GIRASOL \$/t</b> <small>Elaboración Subdirección General de Cultivos Herbáceos e Industriales y Aceite de Oliva con fuente del Consejo Internacional de Cereales (CIC) y MERCOLLEIDA</small>										
<b>Mundiales</b>										
<b>Torta de girasol</b>										
Argentina (Up River)	221	+3	↑ +1	↑ +1	↓ -14	218	223			
<b>Unión Europea</b>										
<b>Torta de colza</b>										
Alemania (Hamburgo)	320	-2	↓ -1	↓ -4	↓ -15	320	334			
<b>España</b>										
<b>Mercolleida</b>										
Harina Colza 00	s/c	n/c	n/c	n/c	n/c	411	432			
Harina Soja 47%	s/c	n/c	n/c	n/c	n/c	526	577			
Harina Girasol alta proteina 34-36%	s/c	n/c	n/c	n/c	n/c	356	378			
Harina Girasol integral 28%	s/c	n/c	n/c	n/c	n/c	312	315			

Tipo de cambio EUR/USD										
Elaboración Subdirección General de Cultivos Herbáceos e Industriales y Aceite de Oliva con fuente del Consejo Internacional de Cereales (CIC)										
	Dólares USA		% sobre la cotización			Campaña 2022/23				
	Última cotización	Diferencia semanal	semana anterior	mes anterior	año anterior	Mínimo campaña	Máximo campaña			
Euro	1,0925	-0,0023	↓ -0,21	↓ -2,63	↑ +7,42	1,0918	1,1221			

## EVOLUCIÓN DEL PRECIO DEL HABA SOJA. CAMPAÑAS 2011/12 A 2023/2024



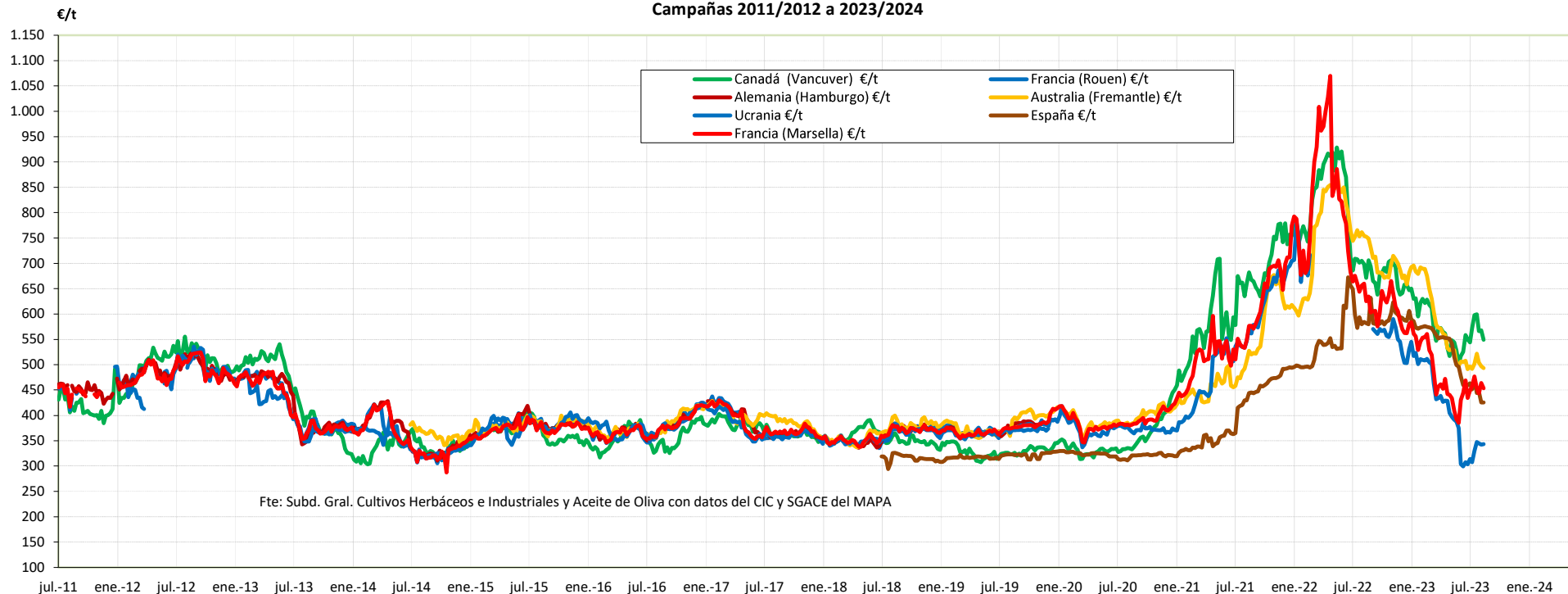
Fuente: Elaboración por la Subdirección General de Cultivos Herbáceos e Industriales y Aceite de Oliva del MAPA con datos del Consejo Internacional de Cereales

	MUNDIALES SOJA		
	EEUU (Golfo)	Argentina (Up River)	Brasil (Paraná)
Última cotización €/t	488,77	469,55	470,46
% s/inicio campaña	↓ -11	↓ -11	↓ -3
% s/mes anterior	↓ -7	↓ -5	→ +0
% s/semana anterior	↓ -3	↓ -2	↓ -4
% s/año anterior	↓ -17	↓ -19	↓ -21

Campaña 23/24	MUNDIALES		
	EEUU (Golfo)	Argentina (Up River)	Brasil (Paraná)
Media (€/t)	520,65	494,45	481,79
Máximo (€/t)	547,71	528,47	495,05
Mínimo (€/t)	488,77	469,55	468,77

## EVOLUCIÓN DE LA COLZA. CAMPAÑAS 2011/12 A 2023/2024

Evolución de los precios FOB de la semilla de colza (€/t)  
Campañas 2011/2012 a 2023/2024

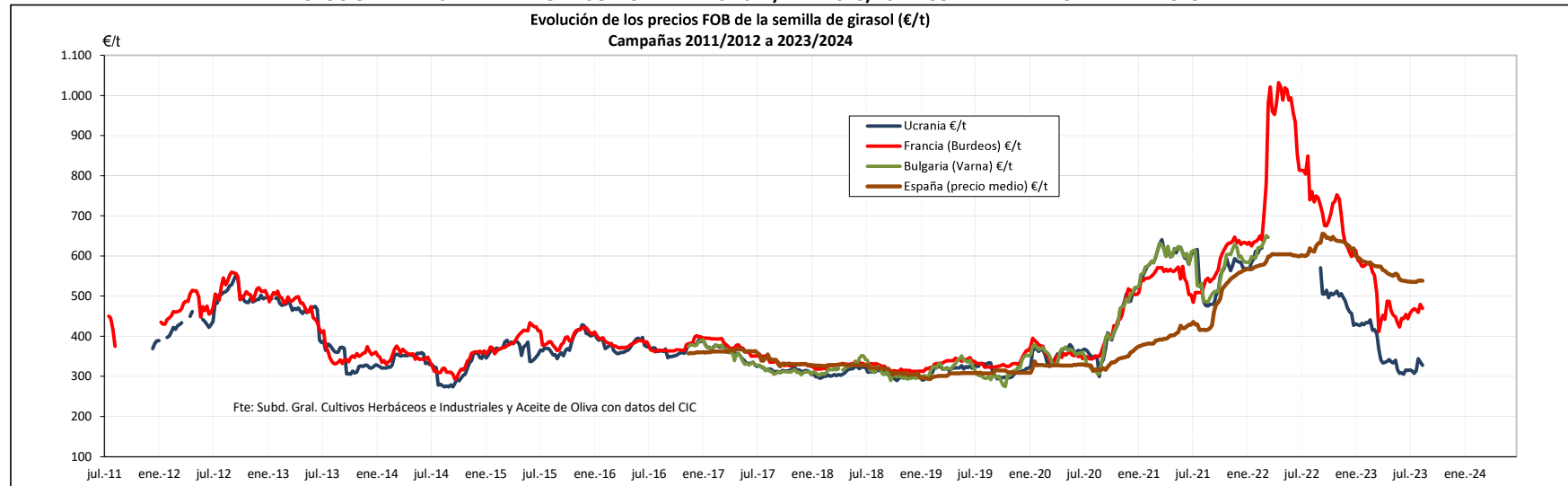


Fuente: Elaboración por la Subdirección General de Cultivos Herbáceos e Industriales y Aceite de Oliva del MAPA con datos del Consejo Internacional de Cereales y la SG de Análisis, Coordinación y Estadísticas del MAPA.

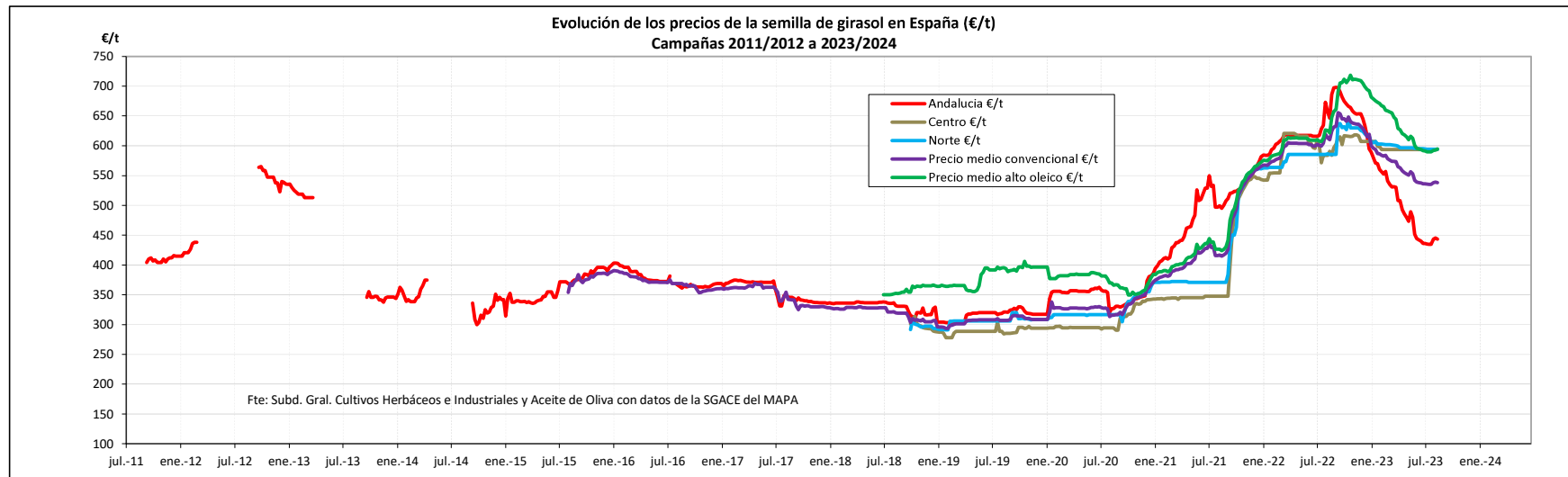
	MUNDIAL			UE	ESPAÑA
	Canadá (Vancouver)	Australia (Fremantle)	Ucrania	Francia (Marsella)	Precio medio
Última cotización €/t	549,18	493,35	343,24	453,07	425,45
% s/inicio campaña	⇒ +1 ↓	-1 ↑	+10 ⇒	+1 ↓	-8
% s/mes anterior	↓ -8 ↓	-2 ↑	+4 ↓	-5 ↓	-9
% s/semana anterior	↓ -3 ↓	-1 ⇒	+0 ↓	-2 ↓	-0
% s/año anterior	↓ -18 ↓	-34	n/c ↓	-28 ↓	-27

Campaña 23/24	MUNDIAL			UE	ESPAÑA
	Canadá (Vancouver)	Australia (Fremantle)	Ucrania	Francia (Marsella)	Precio medio
Media (€/t)	571,01	500,79	332,62	456,63	446,54
Máximo (€/t)	599,26	521,65	347,46	476,79	469,85
Mínimo (€/t)	544,04	491,29	307,51	443,09	425,45

**EVOLUCIÓN DE LA SEMILLA DE GIRASOL. CAMPAÑAS 2011/12 A 2023/2024. COMPARATIVA CAMPAÑA ACTUAL.**



Fuente: Elaboración por la Subdirección General de Cultivos Herbáceos e Industriales y Aceite de Oliva del MAPA con datos del Consejo Internacional de Cereales.

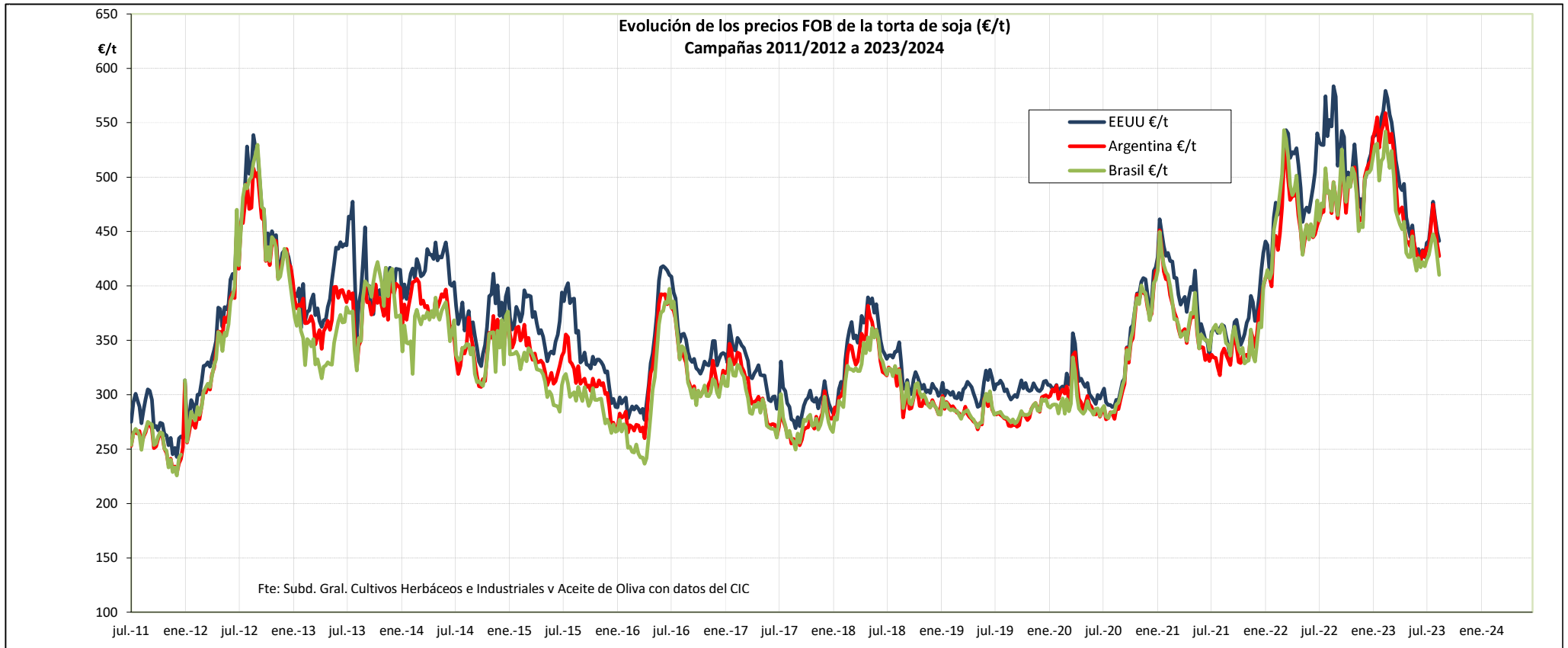


Fuente: Elaboración por la Subdirección General de Cultivos Herbáceos e Industriales y Aceite de Oliva del MAPA con datos de la SG de Análisis, Coordinación y Estadísticas del MAPA.

	MUNDIAL	UE			ESPAÑA			
	Ucrania	Francia (Bordeos)	Bulgaria (Varna)	Andalucía	Centro	Norte	Precio medio Girasol convencional	Precio medio Girasol alto oleico
Última cotización €/t	327,68	469,55	s/c	443,04	593,56	594,30	538,21	594,99
% s/inicio campaña	↑ +4	↑ +3	n/c	↑ +1,5	⇒ +0,0	↓ -0,1	⇒ +0,4	⇒ +0,7
% s/mes anterior	↑ +7	⇒ +0	n/c	↑ +1,8	⇒ +0,0	⇒ +0,0	⇒ +0,6	⇒ +0,9
% s/semana anterior	↓ -3	↓ -2	n/c	↓ -0,6	⇒ +0,0	⇒ +0,0	↓ -0,2	⇒ +0,4
% s/año anterior	n/c	↓ -36	n/c	↓ -31,5	⇒ +0,5	↑ +1,5	↓ -11,8	↓ -4,3

Campaña 23/24	MUNDIAL	UE			ESPAÑA			
	Ucrania	Francia (Bordeos)	Bulgaria (Varna)	Andalucía	Centro	Norte	Precio medio Girasol convencional	Precio medio Girasol alto oleico
Media (€/t)	322,83	466,17	n/c	439,06	593,56	594,39	536,78	591,41
Máximo (€/t)	344,62	479,54	n/c	445,70	593,56	594,94	539,19	594,99
Mínimo (€/t)	307,46	456,12	n/c	435,00	593,56	594,30	535,24	589,61

## EVOLUCIÓN DE LA TORTA DE SOJA. CAMPAÑAS 2011/12 A 2023/2024

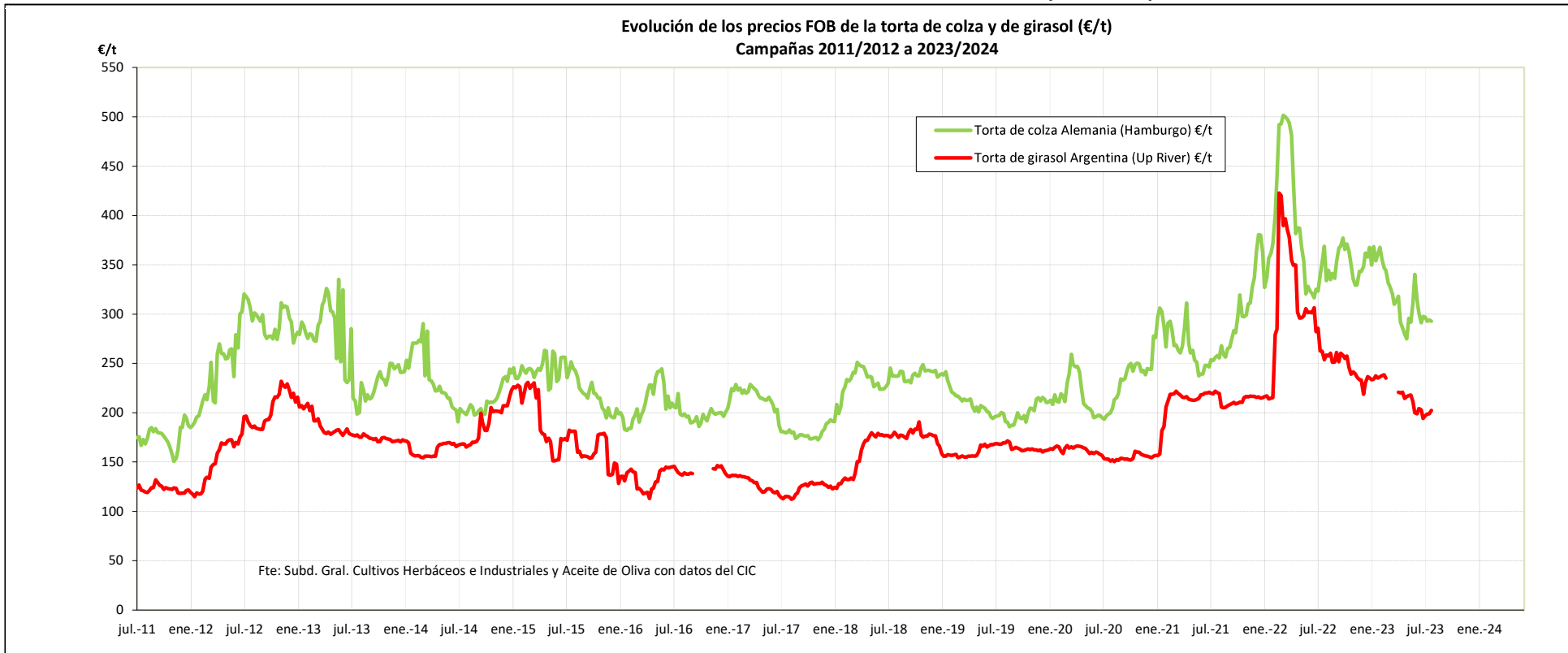


Fuente: Elaboración por la Subdirección General de Cultivos Herbáceos e Industriales y Aceite de Oliva del MAPA con datos del Consejo Internacional de Cereales.

	MUNDIALES		
	EEUU (Golfo)	Argentina (Up River)	Brasil (Paraná)
Última cotización €/t	441,17	427,45	410,05
% s/inicio campaña	⇒ +0	↓ -2	↓ -3
% s/mes anterior	↓ -4	↓ -6	↓ -6
% s/semana anterior	↓ -2	↓ -3	↓ -4
% s/año anterior	↓ -19	↓ -8	↓ -13

	MUNDIALES		
	EEUU (Golfo)	Argentina (Up River)	Brasil (Paraná)
<b>Campaña 23/24</b>			
Media (€/t)	452,87	446,49	431,07
Máximo (€/t)	477,42	474,72	447,64
Mínimo (€/t)	439,63	427,45	410,05

## EVOLUCIÓN DE LA TORTA DE COLZA Y DE GIRASOL. CAMPAÑAS 2011/12 A 2023/2024



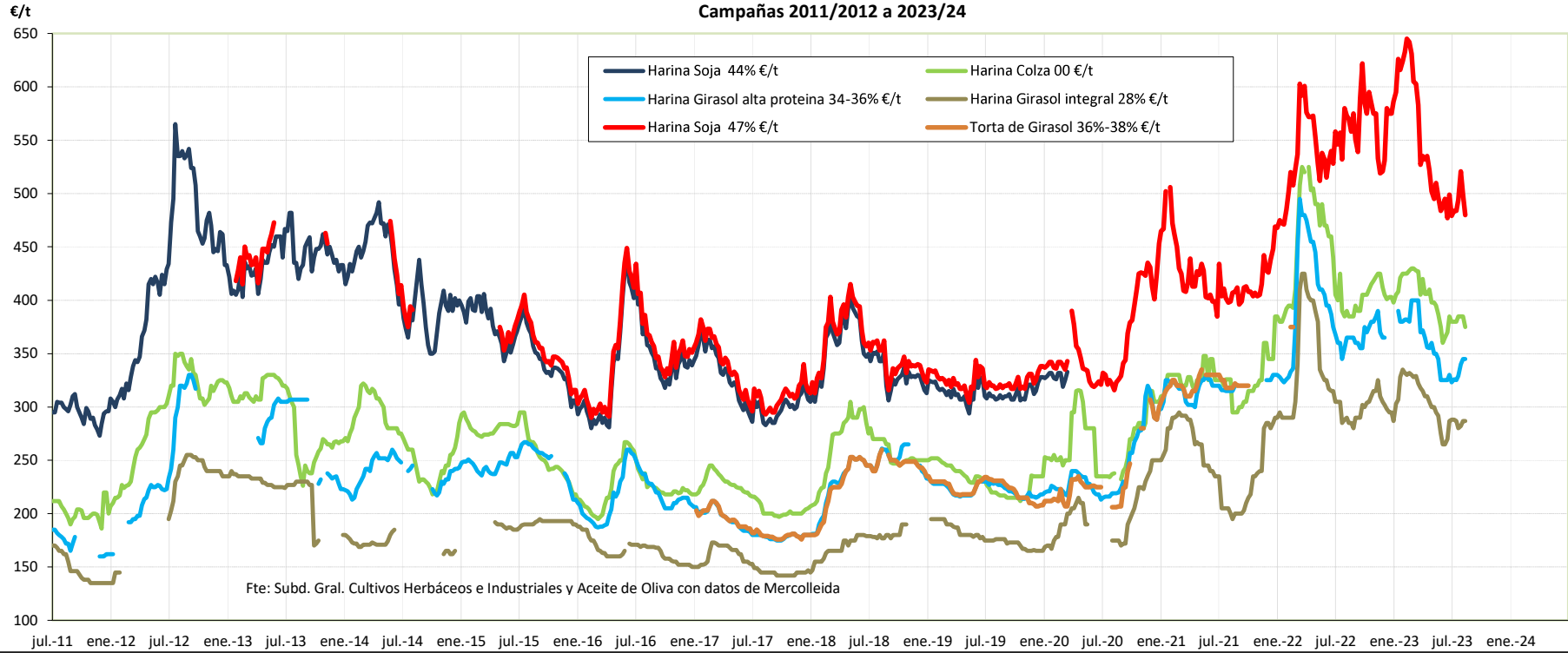
Fuente: Elaboración por la Subdirección General de Cultivos Herbáceos e Industriales y Aceite de Oliva del MAPA con datos del Consejo Internacional de Cereales.

	Torta Colza	Torta Girasol
	Alemania (Hamburgo)	Argentina (Up River)
Última cotización €/t	292,90	202,28
% s/inicio campaña	↓ -3	↓ -1
% s/mes anterior	↓ -2	↑ +4
% s/semana anterior	↓ -0	↑ +2
% s/año anterior	↓ -21	↓ -20

	Torta Colza	Torta Girasol
	Alemania (Hamburgo)	Argentina (Up River)
<b>Campaña 23/24</b>		
Media (€/t)	295,25	199,76
Máximo (€/t)	301,33	204,25
Mínimo (€/t)	291,14	194,28

## EVOLUCIÓN DE LAS HARINAS/TORTAS EN ESPAÑA. CAMPAÑAS 2011/12 A 2023/2024

Evolución de los precios de las harinas/tortas en España (€/t)  
Campañas 2011/2012 a 2023/24



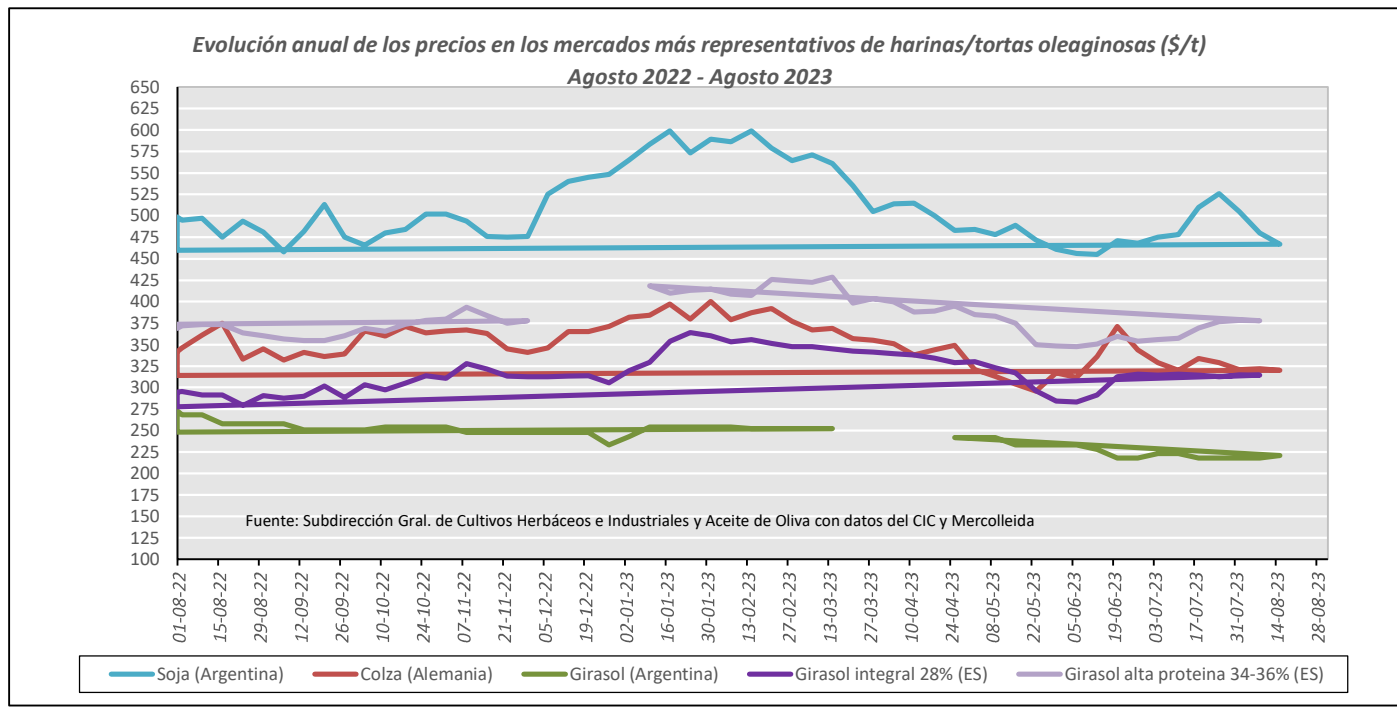
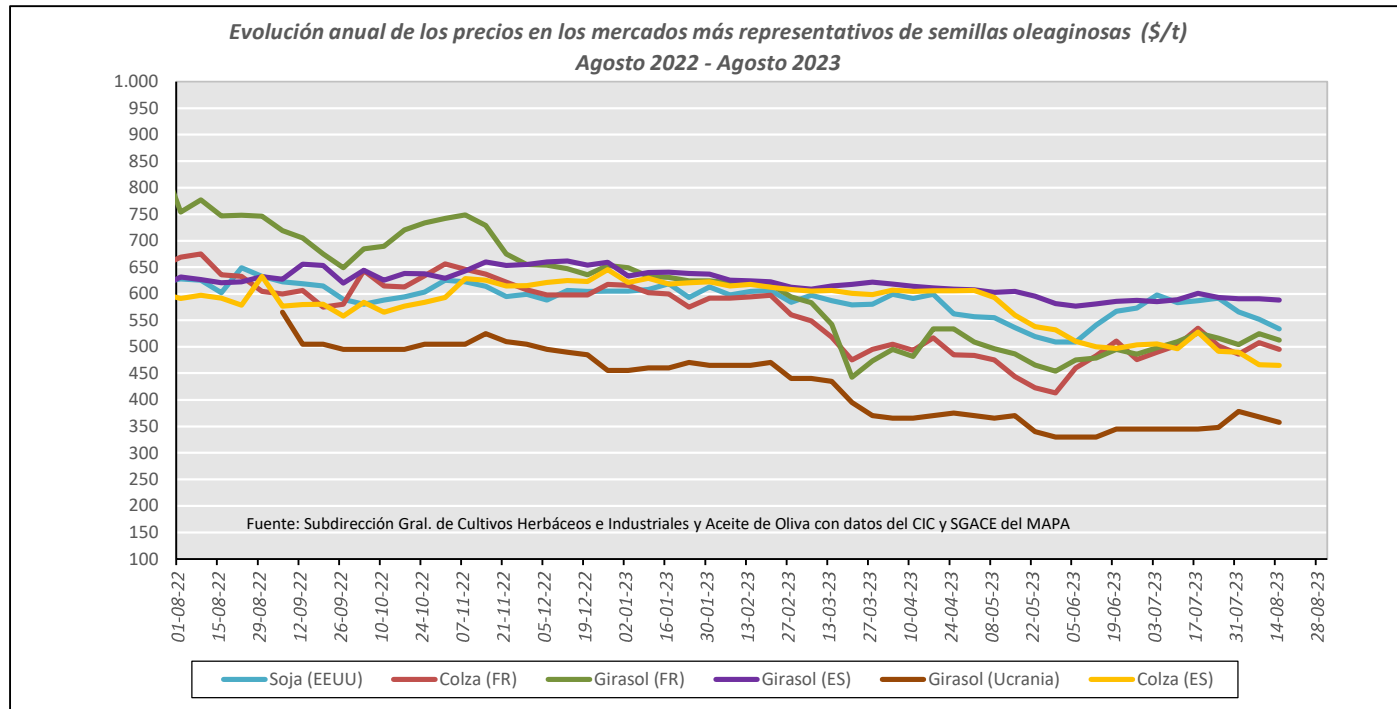
Fuente: Elaboración por la Subdirección General de Cultivos Herbáceos e Industriales y Aceite de Oliva del MAPA con datos de Mercolleida.

	ESPAÑA			
	Harina Soja 47%	Harina Colza 00	Harina Girasol 34-36%	Harina Girasol 28%
Última cotización €/t	s/c	s/c	s/c	s/c
% s/inicio campaña	n/c	n/c	n/c	n/c
% s/mes anterior	n/c	n/c	n/c	n/c
% s/semana anterior	n/c	n/c	n/c	n/c
% s/año anterior	n/c	n/c	n/c	n/c

	ESPAÑA			
	Harina Soja 47%	Harina Colza 00	Harina Girasol 34-36%	Harina Girasol 28%
<b>Campaña 23/24</b>				
Media (€/t)	493,67	381,67	335,00	285,17
Máximo (€/t)	521,00	385,00	345,00	288,00
Mínimo (€/t)	480,00	375,00	325,00	280,00



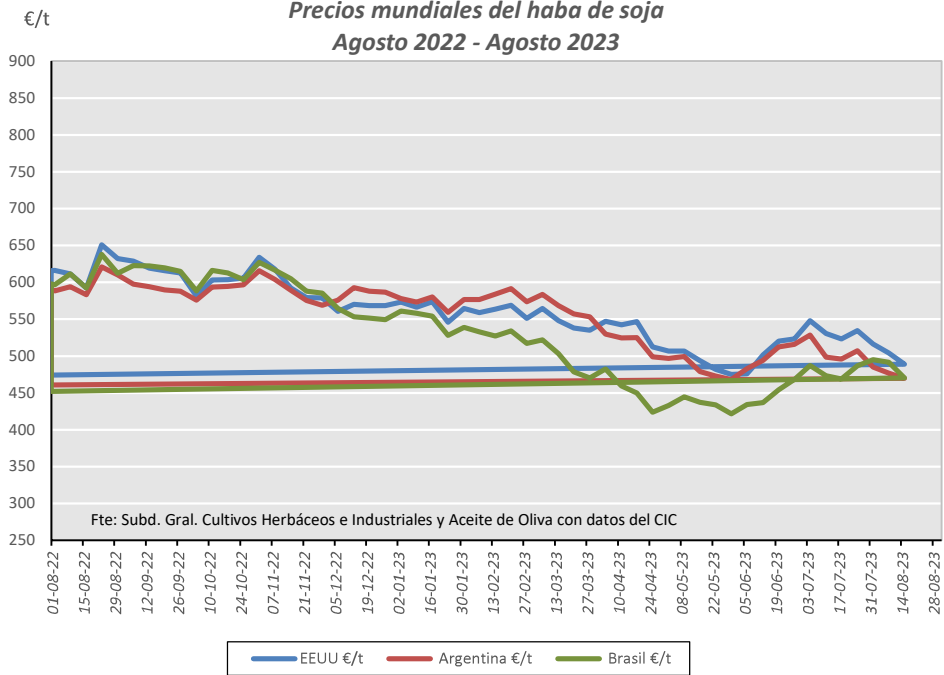
## EVOLUCIÓN ANUAL OLEAGINOSAS. COMPARATIVA DE LAS PRINCIPALES OLEAGINOSAS



Fuente: Elaboración Subd. Gral. Cultivos Herbáceos e Industriales con datos del Consejo Internacional de Cereales, SG de Análisis, Coordinación y Estadística del MAPA y Mercolleida.

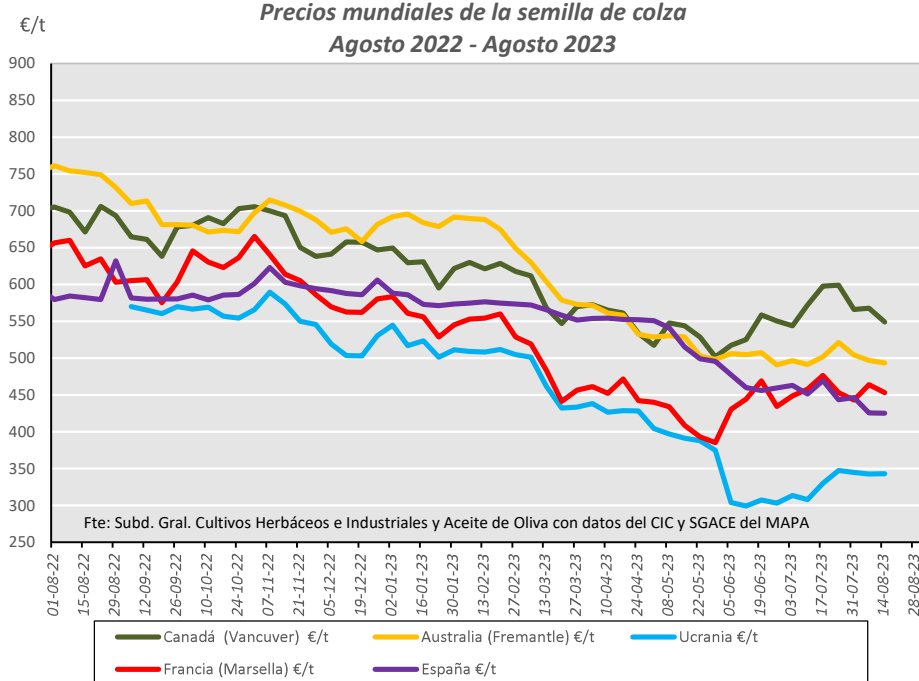
## EVOLUCIÓN ANUAL. PRECIOS SEMILLAS OLEAGINOSAS (€/t)

### Precios mundiales del haba de soja Agosto 2022 - Agosto 2023



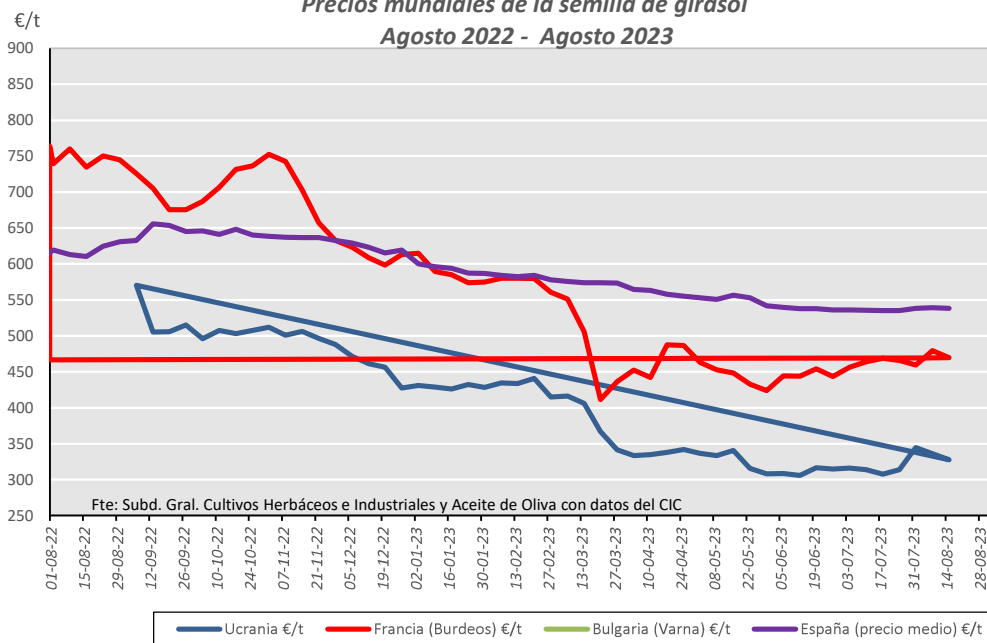
Fuente: Elaboración Subd. Gral. Cultivos Herbáceos e Industriales y Aceite de Oliva con datos del Consejo Internacional de Cereales

### Precios mundiales de la semilla de colza Agosto 2022 - Agosto 2023



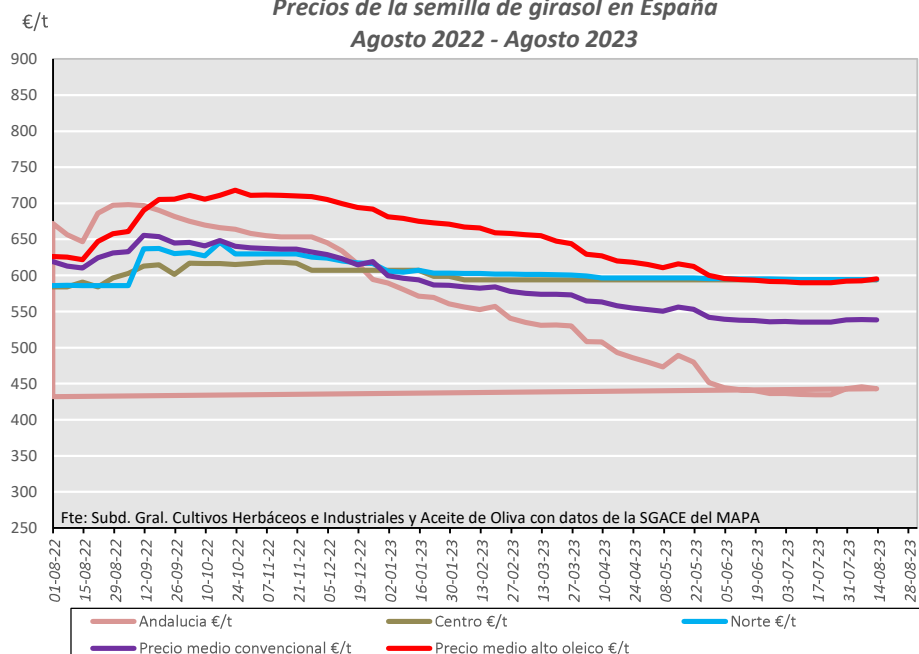
Fuente: Elaboración Subd. Gral. Cultivos Herbáceos e Industriales y Aceite de Oliva con datos del CIC y SGACE del MAPA

### Precios mundiales de la semilla de girasol Agosto 2022 - Agosto 2023



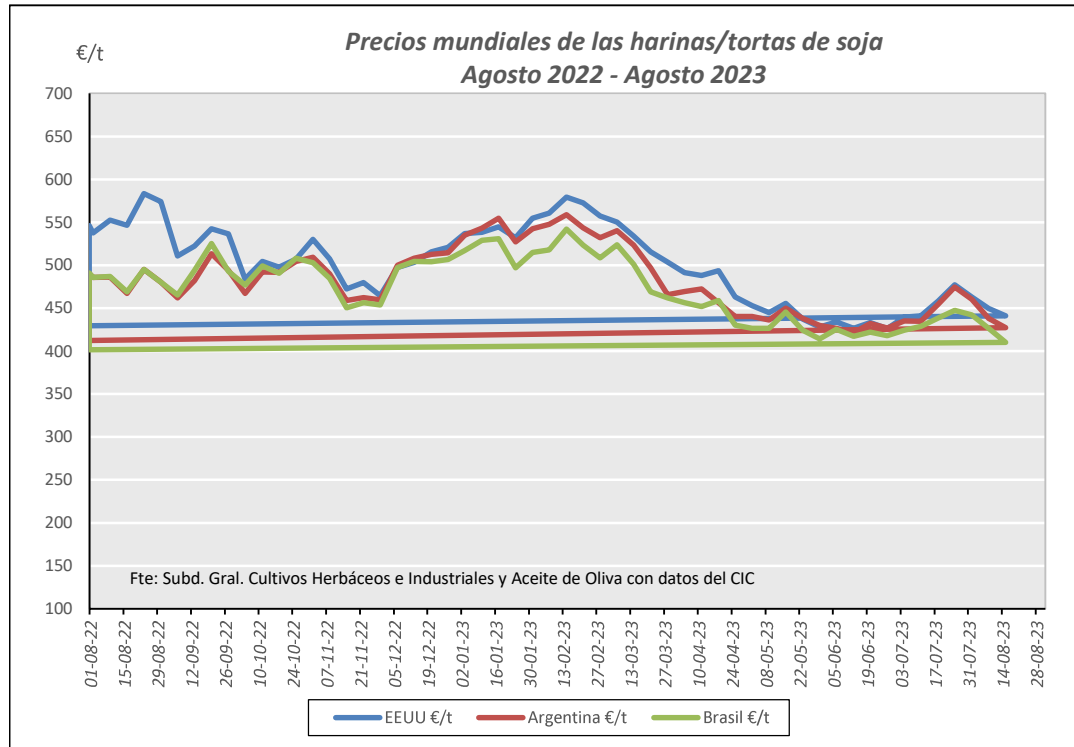
Fuente: Elaboración Subd. Gral. Cultivos Herbáceos e Industriales y Aceite de Oliva con datos del Consejo Internacional de Cereales

### Precios de la semilla de girasol en España Agosto 2022 - Agosto 2023

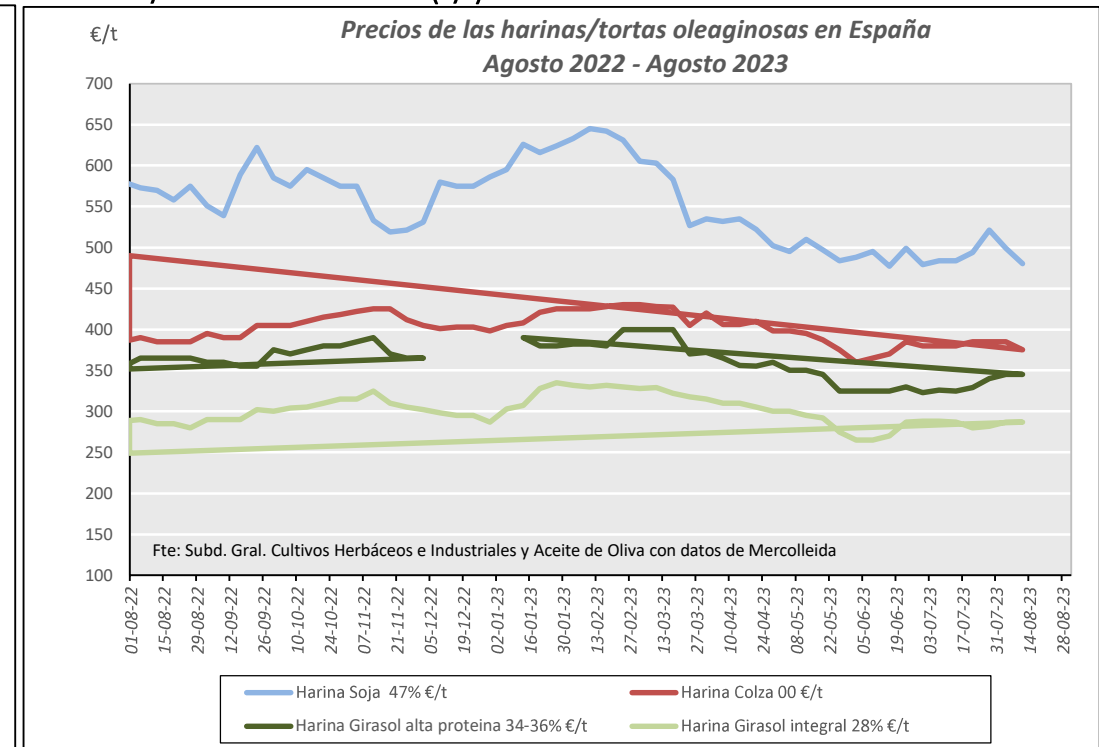


Fuente: Elaboración Subd. Gral. Cultivos Herbáceos e Industriales y Aceite de Oliva con datos de la SGACE del MAPA.

## EVOLUCIÓN ANUAL. PRECIOS DE LAS HARINAS/TORTAS OLEAGINOSAS (€/t)

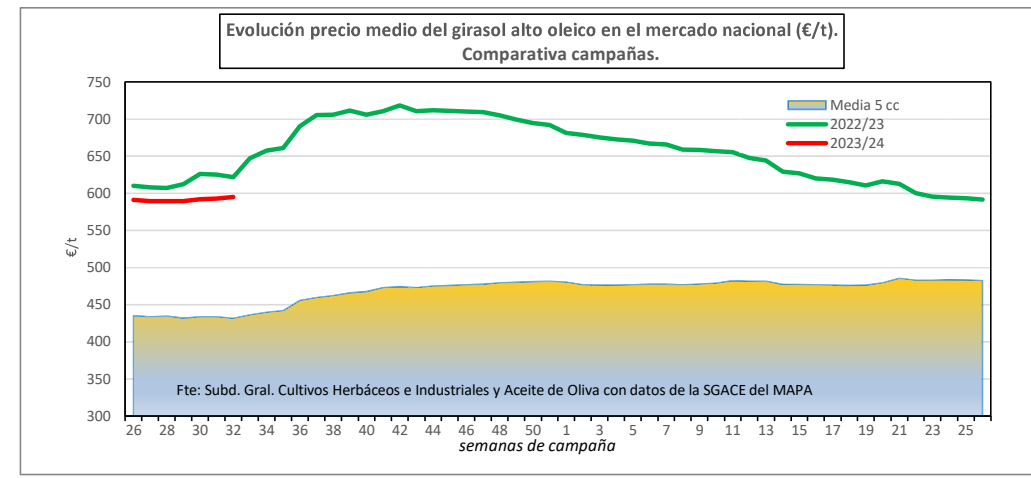
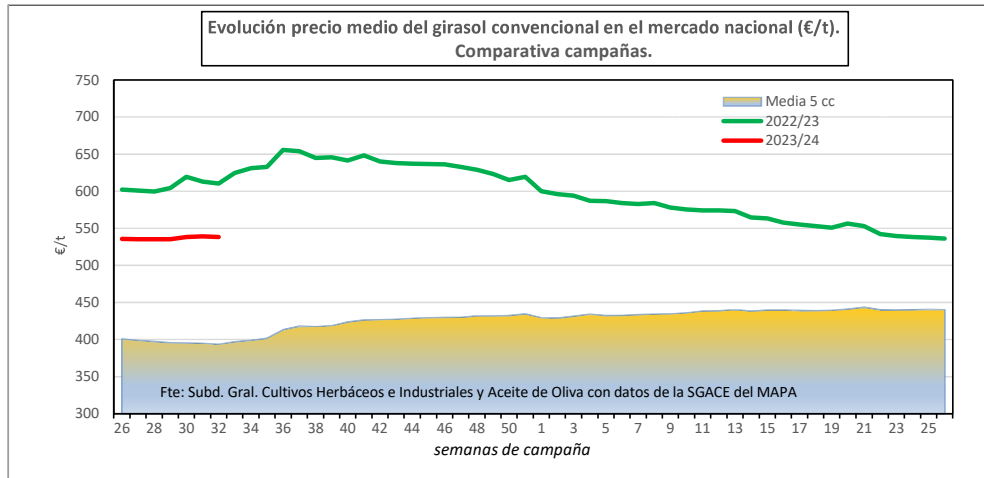


Fuente: Elaboración S. G. Cultivos Herbáceos e Industriales y Aceite de Oliva con datos del Consejo Internacional de Cereales



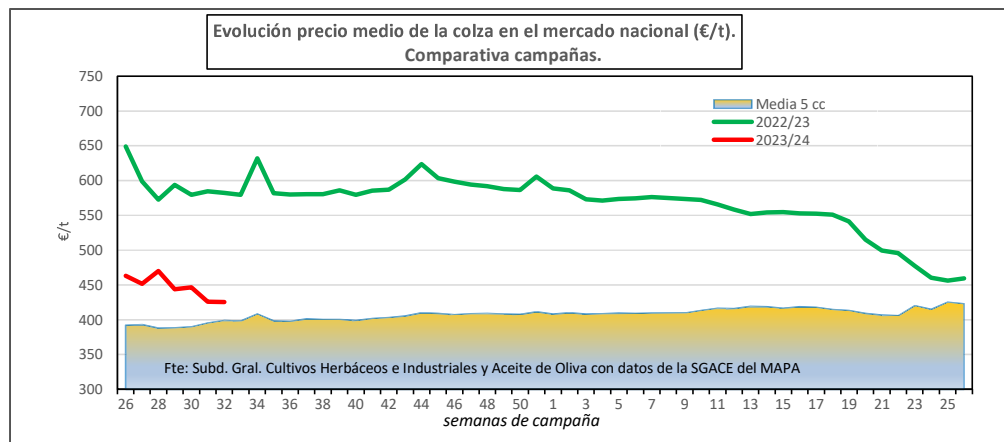
Fuente: Elaboración por la S. G. de Cultivos Herbáceos e Industriales y Aceite de Oliva del MAPA con datos de Mercolleida

## EVOLUCIÓN DEL PRECIO MEDIO DE LAS OLEAGINOSAS EN ESPAÑA. COMPARATIVA ENTRE CAMPAÑAS



	Precio medio Girasol convencional	Precio medio Girasol alto oleico
Última cotización €/t	538,21	594,99
% s/inicio campaña	+0	+1
% s/mes anterior	+1	+1
% s/semana anterior	-0	+0
% s/año anterior	-12	-4

Campaña 2023/24	Girasol convencional	Girasol alto oleico
Media (€/t)	536,78	591,41
Máximo (€/t)	539,19	594,99
Mínimo (€/t)	535,24	589,61

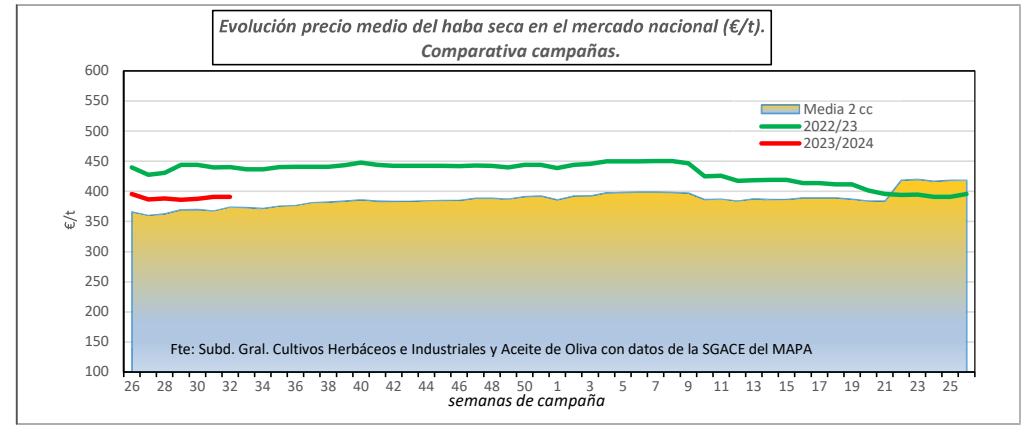
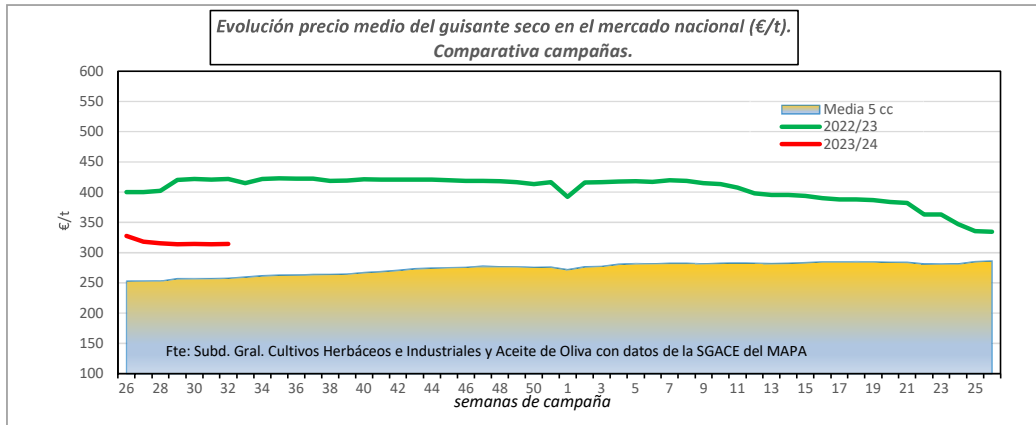


	Precio medio Colza
Última cotización €/t	425,45
% s/inicio campaña	-8
% s/mes anterior	-9
% s/semana anterior	-0
% s/año anterior	-27

Campaña 2023/24	Colza
Media (€/t)	446,54
Máximo (€/t)	469,85
Mínimo (€/t)	425,45

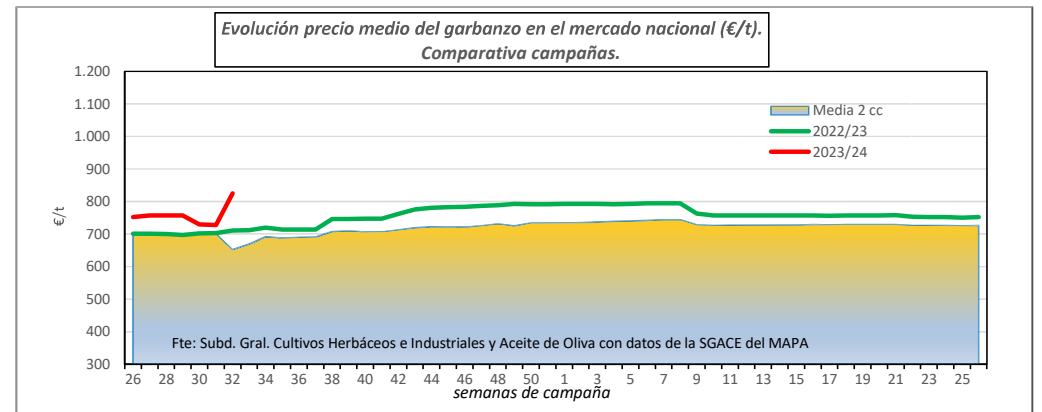
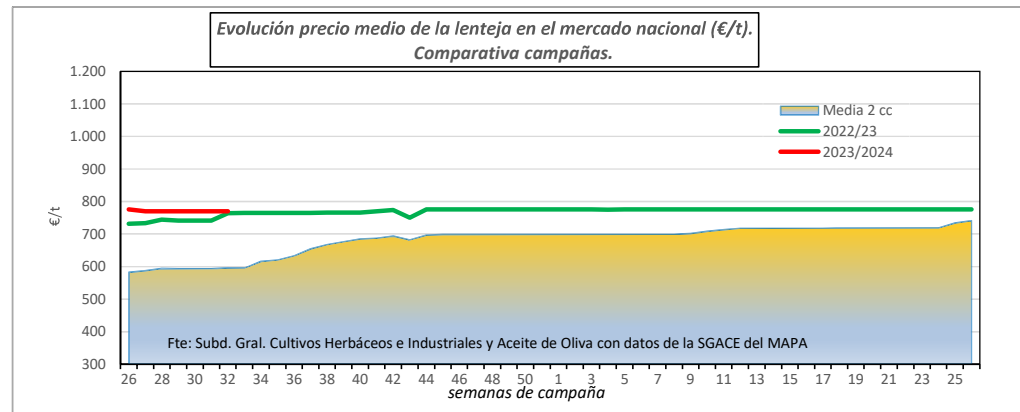
Fuente: Elaboración por la Subdirección General de Cultivos Herbáceos e Industriales y Aceite de Oliva del MAPA con datos del Consejo Internacional de Cereales y la SG de Análisis, Coordinación y Estadísticas del MAPA.

## EVOLUCIÓN DEL PRECIO MEDIO DE LAS LEGUMINOSAS GRANO EN ESPAÑA. COMPARATIVA ENTRE CAMPAÑAS



	Precio medio Guisantes secos	Precio medio Habas secas
Última cotización €/t	314,44	391,16
% s/inicio campaña	↓ -4	↓ -1
% s/mes anterior	↓ -0	↗ +1
% s/semana anterior	↗ +0	↗ +0
% s/año anterior	↓ -25	↓ -11

Campaña 2023/24	Guisantes secos	Habas secas
Media (€/t)	316,81	389,37
Máximo (€/t)	327,34	395,44
Mínimo (€/t)	313,81	386,27



	Precio medio Lentejas	Precio medio Garbanzos
Última cotización €/t	769,84	824,76
% s/inicio campaña	↓ -1	↗ +10
% s/mes anterior	↗ +0	↗ +9
% s/semana anterior	↗ +0	↗ +13
% s/año anterior	↗ +1	↗ +16

Campaña 2023/24	Lentejas	Garbanzos
Media (€/t)	770,76	757,81
Máximo (€/t)	776,28	824,76
Mínimo (€/t)	769,84	727,44