

**SEGUIMIENTO DE LOS MERCADOS DE OLEAGINOSAS  
Y DEL MERCADO NACIONAL DE LEGUMINOSAS GRANO**

**Campaña 2023/2024**

**ABRIL 2024  
Semana 13**

**ÍNDICE:**

**Mercado oleaginosas: Precios mundiales, comunitarios y nacionales**

**Mercado nacional de leguminosas grano**

*Resumen semanal*

*Evolución por campañas de los precios de las semillas oleaginosas:*

- Precios mundiales de la soja
- Precios mundiales, comunitarios y nacionales del girasol
- Precios mundiales, comunitario y nacional de la colza

*Evolución por campañas de los precios de las tortas o harinas de las oleaginosas*

- Precios mundiales de la torta de soja
- Precios nacionales de las harinas/tortas oleaginosas

*Evolución anual*

- Comparativa de las principales oleaginosas
- Precios de las semillas de oleaginosas
- Precios de las tortas de oleaginosas

*Comparativa por campañas de los precios nacionales:*

- Precios nacionales de oleaginosas
- Precios nacionales de leguminosas grano

Precios nacionales semillas oleaginosas: Semana 13 (del 25 al 31 de marzo)  
Precios nacionales harinas/tortas oleaginosas: 5 de abril  
Precios mundiales y comunitarios: 2 de abril

Los datos de los precios están referidos a la campaña de comercialización que empieza el 1 de julio hasta el 30 de junio del año siguiente.

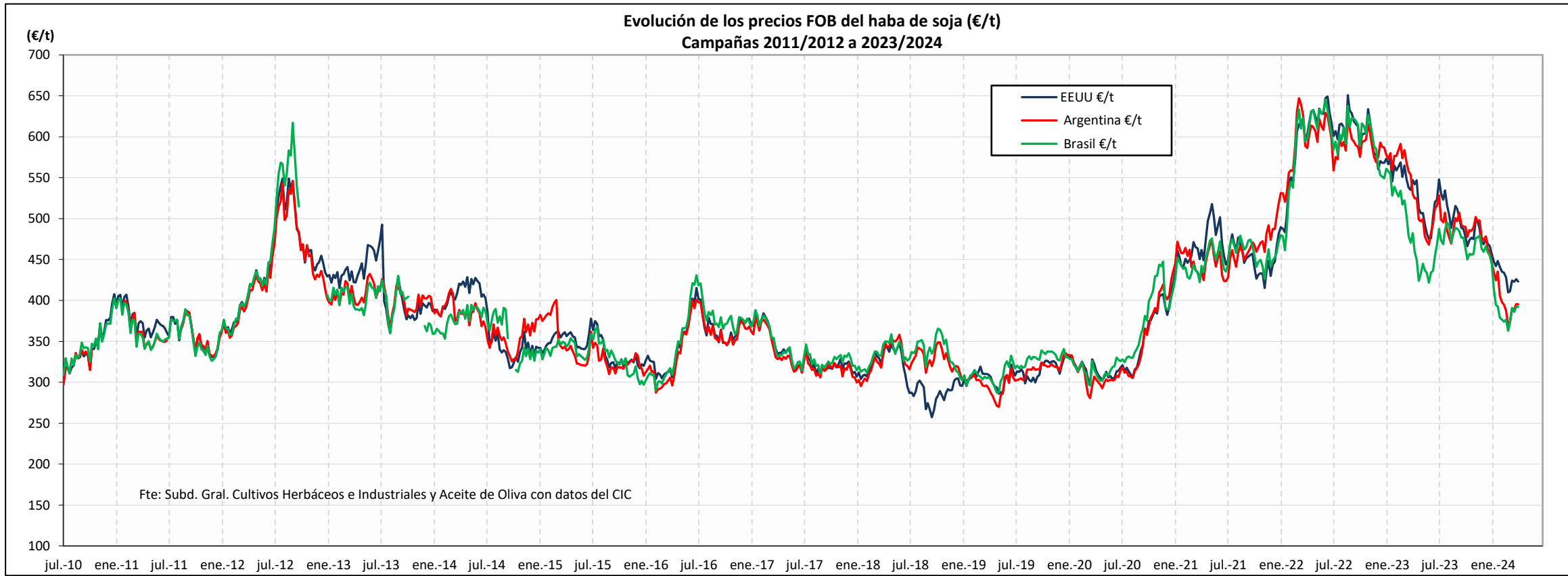
Nota: Entre las informaciones manejadas para elaborar este informe se encuentran las de la S. G. Análisis, Coordinación y Estadísticas de la Subsecretaría del MAPA, el Consejo Internacional de Cereales (CIC), la FAO, el USDA, la Comisión Europea, Mercolleida y diversas publicaciones del ámbito agrario nacional e internacional.

<b>PRECIOS SEMANALES SEMILLAS OLEAGINOSAS. CAMPAÑA 2023/24</b>										
<b>Semana 13. Abril 2024</b>										
	Última cotización \$/t	Diferencia semanal \$/t	% sobre la cotización			Campaña 2023/24				
			semana anterior	mes anterior	año anterior	Mínimo campaña \$/t	Máximo campaña \$/t			
<b>HABA DE SOJA \$/t</b>										
<i>Elaboración Subdirección General de Cultivos Herbáceos e Industriales y Aceite de Oliva con fuente del Consejo Internacional de Cereales (CIC)</i>										
<b>Mundiales</b>										
EEUU (Golfo)	455	-8	↓ -2	↑ +2	↓ -24	445	598			
Argentina (Up River)	425	-5	↓ -1	↑ +5	↓ -27	401	577			
Brasil (Paraná)	422	-4	↓ -1	↑ +4	↓ -20	394	543			
<b>COLZA \$/t</b>										
<i>Elaboración Subdirección General de Cultivos Herbáceos e Industriales y Aceite de Oliva con fuente del Consejo Internacional de Cereales (CIC) y de la SGACE del MAPA</i>										
<b>Mundiales</b>										
Canadá (Vancouver)	504	-4	↓ -1	↑ +7	↓ -20	472	671			
Australia (Fremantle)	440	-5	↓ -1	↓ -3	↓ -30	440	578			
Ucrania	365	-10	↓ -3	↑ +4	↓ -24	335	385			
<b>Unión Europea</b>										
Francia (Marsella)	479	-5	↓ -1	↑ +5	↓ -5	437	535			
<b>España</b>										
Precio medio	444	-4	↓ -1	↓ -2	↓ -27	444	527			
<b>GIRASOL \$/t</b>										
<i>Elaboración Subdirección General de Cultivos Herbáceos e Industriales y Aceite de Oliva con fuente del Consejo Internacional de Cereales (CIC) y de la SGACE del MAPA</i>										
<b>Mundiales</b>										
Ucrania	325	+0	⇒ +0	⇒ +0	↓ -11	295	378			
<b>Unión Europea</b>										
Francia (Burdeos)	455	-6	↓ -1	↑ +2	↓ -8	416	526			
Bulgaria (Varna)	s/c	n/c	n/c	n/c	n/c	n/c	n/c			
<b>España</b>										
Precio medio convencional	404	-5	↓ -1	↓ -2	↓ -35	404	601			
Precio medio alto oleico	484	-6	↓ -1	↓ -2	↓ -30	484	662			
<b>LEGUMINOSAS GRANO \$/t</b>										
<i>Elaboración Subdirección General de Cultivos Herbáceos e Industriales y Aceite de Oliva con fuente de la SGACE del MAPA</i>										
<b>España</b>										
Precio medio guisantes secos	324	-0	↓ -0	↓ -2	↓ -25	324	357			
Precio medio habas secas	388	-5	↓ -1	↓ -1	↓ -15	377	435			
Precio medio lentejas	705	-6	↓ -1	↓ -0	↓ -17	699	864			
Precio medio garbanzos	770	-38	↓ -5	↓ -4	↓ -7	770	962			

s/c: sin cotización; n/c: no comparable

<b>PRECIOS SEMANALES TORTAS/HARINAS OLEAGINOSAS. CAMPAÑA 2023/24</b>										
<b>Semana 13. Abril 2024</b>										
	Última cotización \$/t	Diferencia semanal \$/t	% sobre la cotización			Campaña 2023/24				
			semana anterior	mes anterior	año anterior	Mínimo campaña \$/t	Máximo campaña \$/t			
<b>TORTA DE SOJA \$/t</b>										
<i>Elaboración Subdirección General de Cultivos Herbáceos e Industriales y Aceite de Oliva con fuente del Consejo Internacional de Cereales (CIC)</i>										
<b>Mundiales</b>										
EEUU (Golfo)	384	-22	↓ -5	↓ -3	↓ -29	384	574			
Argentina (Up River)	385	-1	↓ -0	↑ +2	↓ -25	375	575			
Brasil (Paraná)	374	-1	↓ -0	↓ -2	↓ -25	370	553			
<b>TORTA/HARINA COLZA Y GIRASOL \$/t</b>										
<i>Elaboración Subdirección General de Cultivos Herbáceos e Industriales y Aceite de Oliva con fuente del Consejo Internacional de Cereales (CIC) y MERCOLLEIDA</i>										
<b>Mundiales</b>										
<b>Torta de girasol</b>										
Argentina (Up River)	243	-5	↓ -2	↓ -2	n/c	217	253			
<b>Unión Europea</b>										
<b>Torta de colza</b>										
Alemania (Hamburgo)	322	+10	↑ +3	↑ +14	↓ -8	277	349			
<b>España</b>										
<b>Mercolleida</b>										
Harina Colza 00	351	+1	⇒ +0	↑ +1	↓ -21	342	432			
Harina Soja 47%	457	-11	↓ -2	↓ -4	↓ -22	457	659			
Harina Girasol alta proteína 34-36%	s/c	n/c	n/c	n/c	n/c	311	382			
Harina Girasol integral 28%	242	-5	↓ -2	↓ -2	↓ -29	242	315			
<b>Tipo de cambio EUR/USD</b>										
<i>Elaboración Subdirección General de Cultivos Herbáceos e Industriales y Aceite de Oliva con fuente del Consejo Internacional de Cereales (CIC)</i>										
<b>Euro</b>										
Dólares USA		% sobre la cotización			Dólares USA					
Última cotización	Diferencia semanal	semana anterior	mes anterior	año anterior	Mínimo campaña	Máximo campaña				
1,0753	-0,0117	↓ -1,08	↓ -0,97	↓ -1,80	1,0452	1,1221				

## EVOLUCIÓN DEL PRECIO DEL HABA SOJA. CAMPAÑAS 2011/12 A 2023/2024



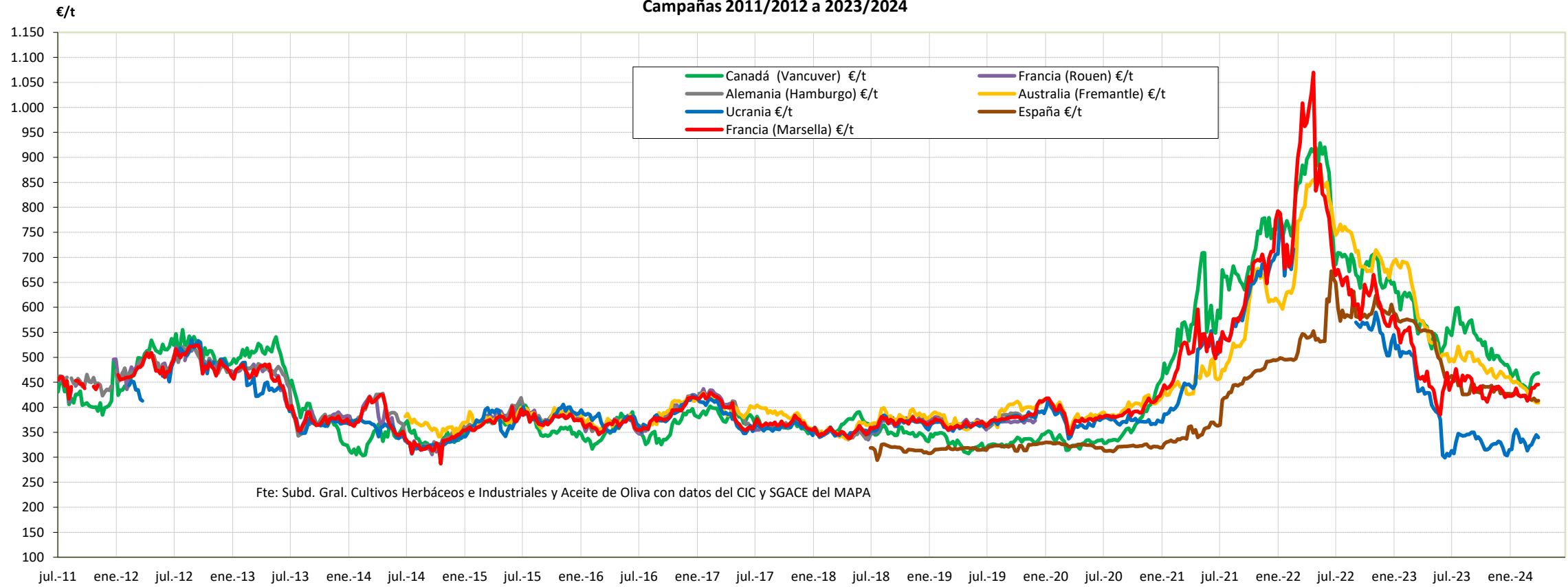
Fuente: Elaboración por la Subdirección General de Cultivos Herbáceos e Industriales y Aceite de Oliva del MAPA con datos del Consejo Internacional de Cereales

	MUNDIALES SOJA		
	EEUU (Golfo)	Argentina (Up River)	Brasil (Paraná)
Última cotización €/t	423,15	395,25	392,46
% s/inicio campaña	↓ -23	↓ -25	↓ -19
% s/mes anterior	↓ -1	↑ +6	↑ +5
% s/semana anterior	↓ -1	↓ -0	→ +0
% s/año anterior	↓ -23	↓ -25	↓ -19

Campaña 23/24	MUNDIALES		
	EEUU (Golfo)	Argentina (Up River)	Brasil (Paraná)
Media (€/t)	472,60	458,67	443,38
Máximo (€/t)	547,71	528,47	495,05
Mínimo (€/t)	409,85	369,32	362,87

## EVOLUCIÓN DE LA COLZA. CAMPAÑAS 2011/12 A 2023/2024

Evolución de los precios FOB de la semilla de colza (€/t)  
Campañas 2011/2012 a 2023/2024

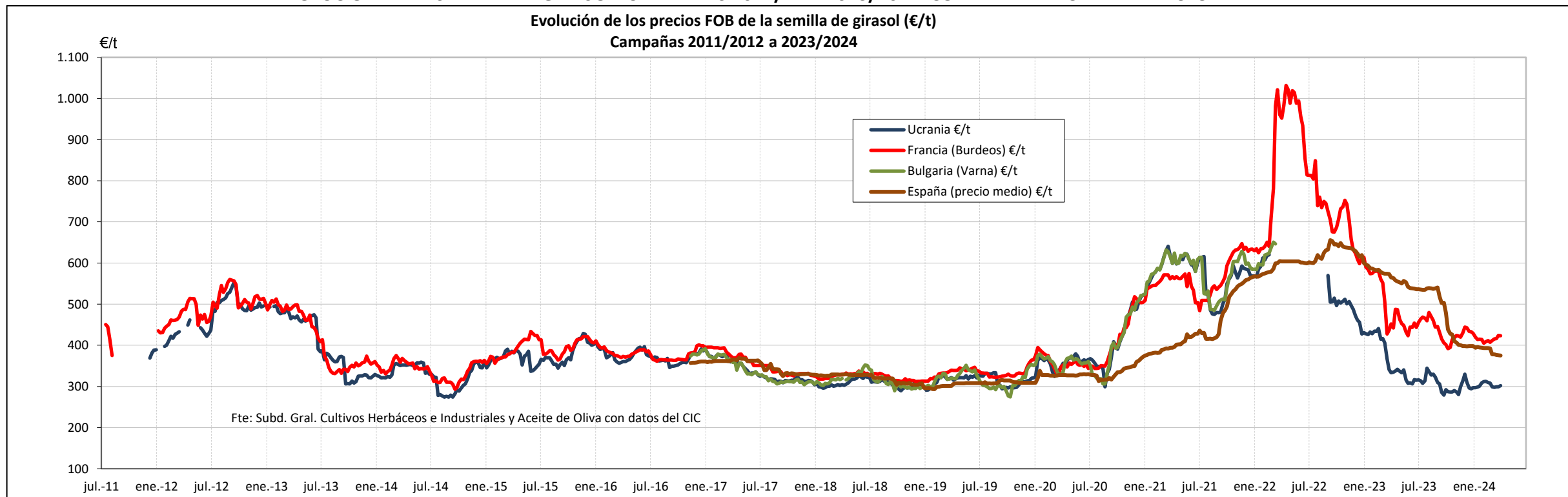


Fuente: Elaboración por la Subdirección General de Cultivos Herbáceos e Industriales y Aceite de Oliva del MAPA con datos del Consejo Internacional de Cereales y la SG de Análisis, Coordinación y Estadísticas del MAPA.

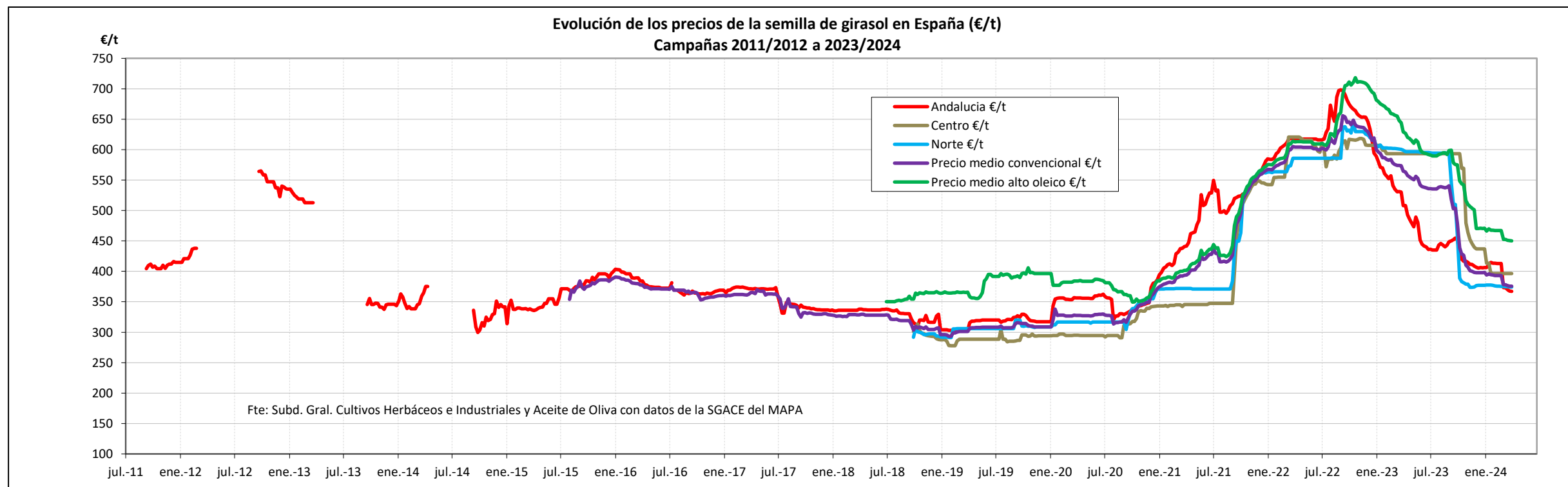
	MUNDIAL			UE	ESPAÑA
	Canadá (Vancouver)	Australia (Fremantle)	Ucrania	Francia (Marsella)	Precio medio
Última cotización €/t	468,72	409,20	339,45	445,47	413,20
% s/inicio campaña	↓ -14	↓ -18	↑ +8	↓ -1	↓ -11
% s/mes anterior	↑ +8	↓ -2	↑ +5	↑ +6	↓ -1
% s/semana anterior	→ +0	↓ -0	↓ -2	→ +0	→ +0
% s/año anterior	↓ -18	↓ -28	↓ -23	↓ -3	↓ -25

Campaña 23/24	MUNDIAL			UE	ESPAÑA
	Canadá (Vancouver)	Australia (Fremantle)	Ucrania	Francia (Marsella)	Precio medio
Media (€/t)	507,25	467,66	330,64	436,57	432,23
Máximo (€/t)	599,26	521,65	355,74	476,79	469,85
Mínimo (€/t)	434,71	409,20	303,51	410,78	412,20

**EVOLUCIÓN DE LA SEMILLA DE GIRASOL. CAMPAÑAS 2011/12 A 2023/2024. COMPARATIVA CAMPAÑA ACTUAL.**



Fuente: Elaboración por la Subdirección General de Cultivos Herbáceos e Industriales y Aceite de Oliva del MAPA con datos del Consejo Internacional de Cereales.

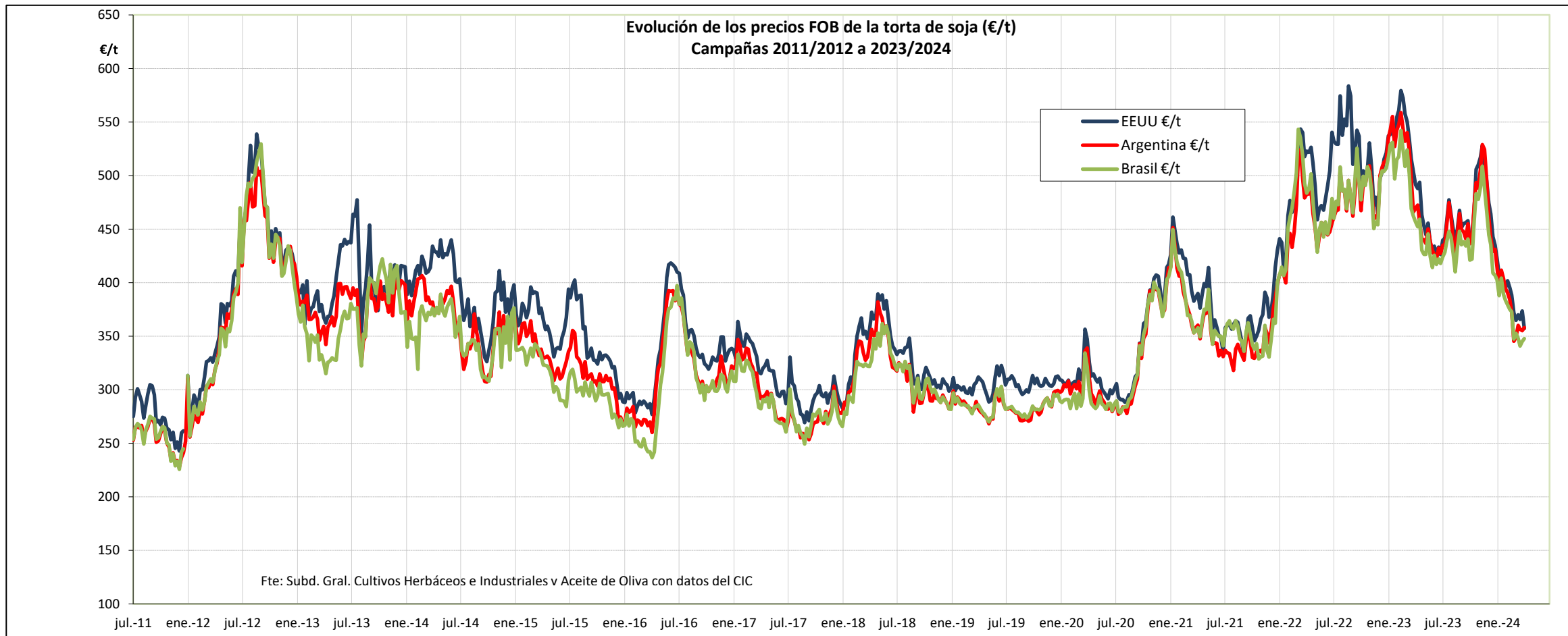


Fuente: Elaboración por la Subdirección General de Cultivos Herbáceos e Industriales y Aceite de Oliva del MAPA con datos de la SG de Análisis, Coordinación y Estadísticas del MAPA.

	MUNDIAL	UE			ESPAÑA				
	Ucrania	Francia (Burdeos)	Bulgaria (Varna)	Andalucía	Centro	Norte	Precio medio Girasol convencional	Precio medio Girasol alto oleico	
Última cotización €/t	302,25	423,15	s/c	367,29	396,43	374,26	375,45	449,95	
% s/inicio campaña	↓ -4	↓ -7	n/c	↓ -15,8	↓ -33,2	↓ -37,1	↓ -30,0	↓ -23,9	
% s/mes anterior	→ +1	↑ +3	n/c	↓ -1,7	→ +0,0	↓ -0,2	↓ -0,7	↓ -0,5	
% s/semana anterior	↑ +1	↓ -0	n/c	↓ -0,1	→ +0,0	→ +0,0	↓ -0,0	↓ -0,1	
% s/año anterior	↓ -9	↓ -6	n/c	↓ -27,7	↓ -33,2	↓ -37,5	↓ -33,5	↓ -28,5	

	MUNDIAL	UE			ESPAÑA				
	Ucrania	Francia (Burdeos)	Bulgaria (Varna)	Andalucía	Centro	Norte	Precio medio Girasol convencional	Precio medio Girasol alto oleico	
<b>Campaña 23/24</b>									
Media (€/t)	304,71	428,84	n/c	418,13	492,36	444,27	442,78	519,31	
Máximo (€/t)	344,62	479,54	n/c	454,75	593,56	594,94	540,41	598,81	
Mínimo (€/t)	279,07	391,87	n/c	367,29	396,43	373,86	375,45	449,95	

## EVOLUCIÓN DE LA TORTA DE SOJA. CAMPAÑAS 2011/12 A 2023/2024



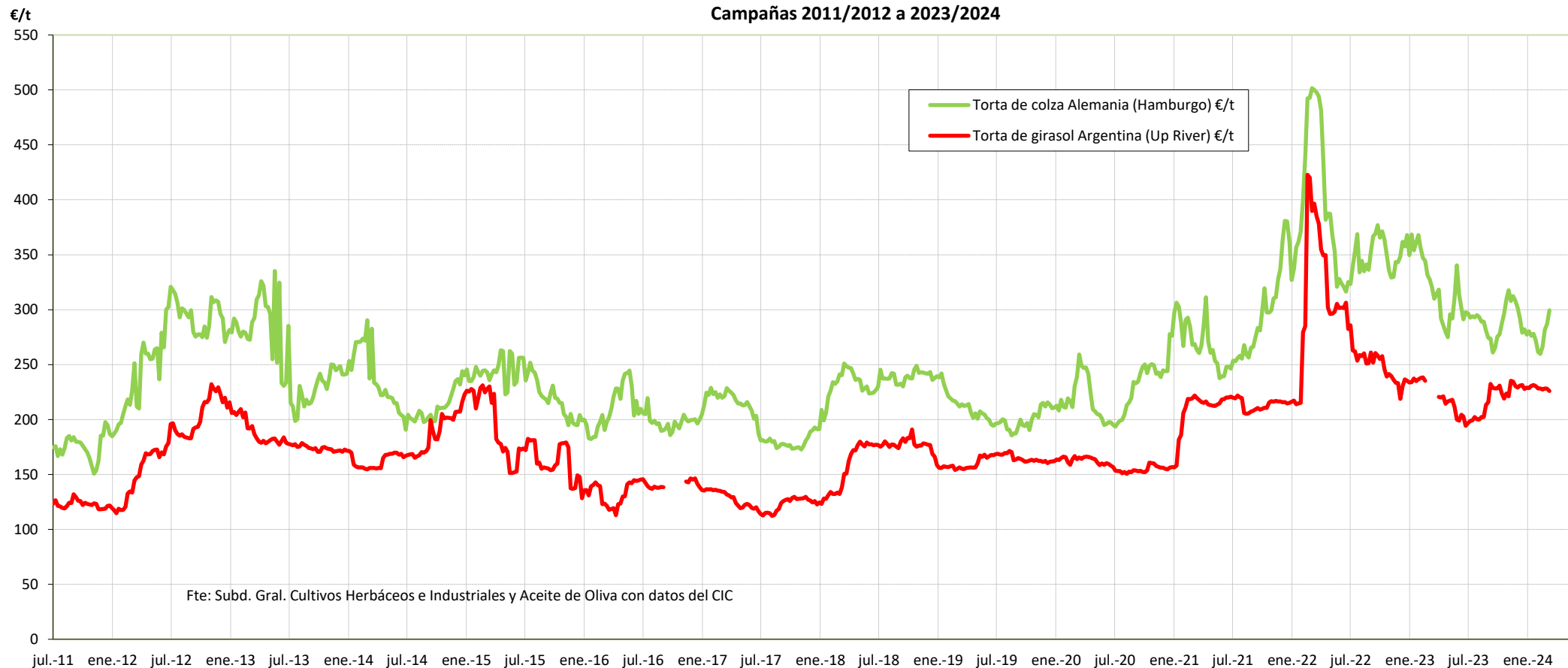
Fuente: Elaboración por la Subdirección General de Cultivos Herbáceos e Industriales y Aceite de Oliva del MAPA con datos del Consejo Internacional de Cereales.

	MUNDIALES		
	EEUU (Golfo)	Argentina (Up River)	Brasil (Paraná)
Última cotización €/t	357,12	358,05	347,82
% s/inicio campaña	↓ -19	↓ -18	↓ -18
% s/mes anterior	↓ -2	↑ +3	↓ -1
% s/semana anterior	↓ -4	→ +1	→ +1
% s/año anterior	↓ -27	↓ -24	↓ -24

Campaña 23/24	MUNDIALES		
	EEUU (Golfo)	Argentina (Up River)	Brasil (Paraná)
Media (€/t)	438,71	431,68	418,35
Máximo (€/t)	528,08	529,00	508,76
Mínimo (€/t)	357,12	345,38	340,77

## EVOLUCIÓN DE LA TORTA DE COLZA Y DE GIRASOL. CAMPAÑAS 2011/12 A 2023/2024

Evolución de los precios FOB de la torta de colza y de girasol (€/t)  
Campañas 2011/2012 a 2023/2024

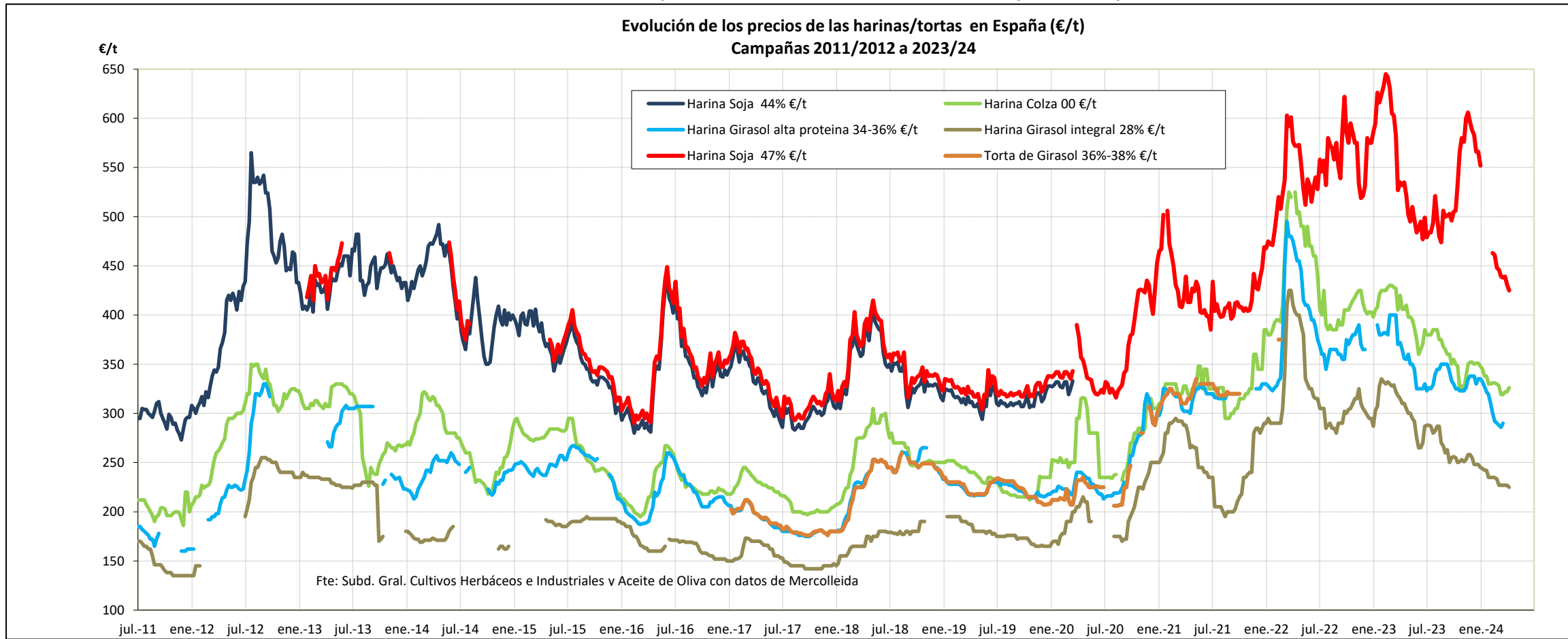


Fuente: Elaboración por la Subdirección General de Cultivos Herbáceos e Industriales y Aceite de Oliva del MAPA con datos del Consejo Internacional de Cereales.

	Torta Colza	Torta Girasol
	Alemania (Hamburgo)	Argentina (Up River)
Última cotización €/t	299,46	225,99
% s/inicio campaña	↓ -1	↑ +11
% s/mes anterior	↑ +15	↓ -1
% s/semana anterior	↑ +4	↓ -1
% s/año anterior	↓ -7	n/c

	Torta Colza	Torta Girasol
	Alemania (Hamburgo)	Argentina (Up River)
<b>Campaña 23/24</b>		
Media (€/t)	286,86	220,13
Máximo (€/t)	317,59	235,29
Mínimo (€/t)	259,72	194,28

## EVOLUCIÓN DE LAS HARINAS/TORTAS EN ESPAÑA. CAMPAÑAS 2011/12 A 2023/24



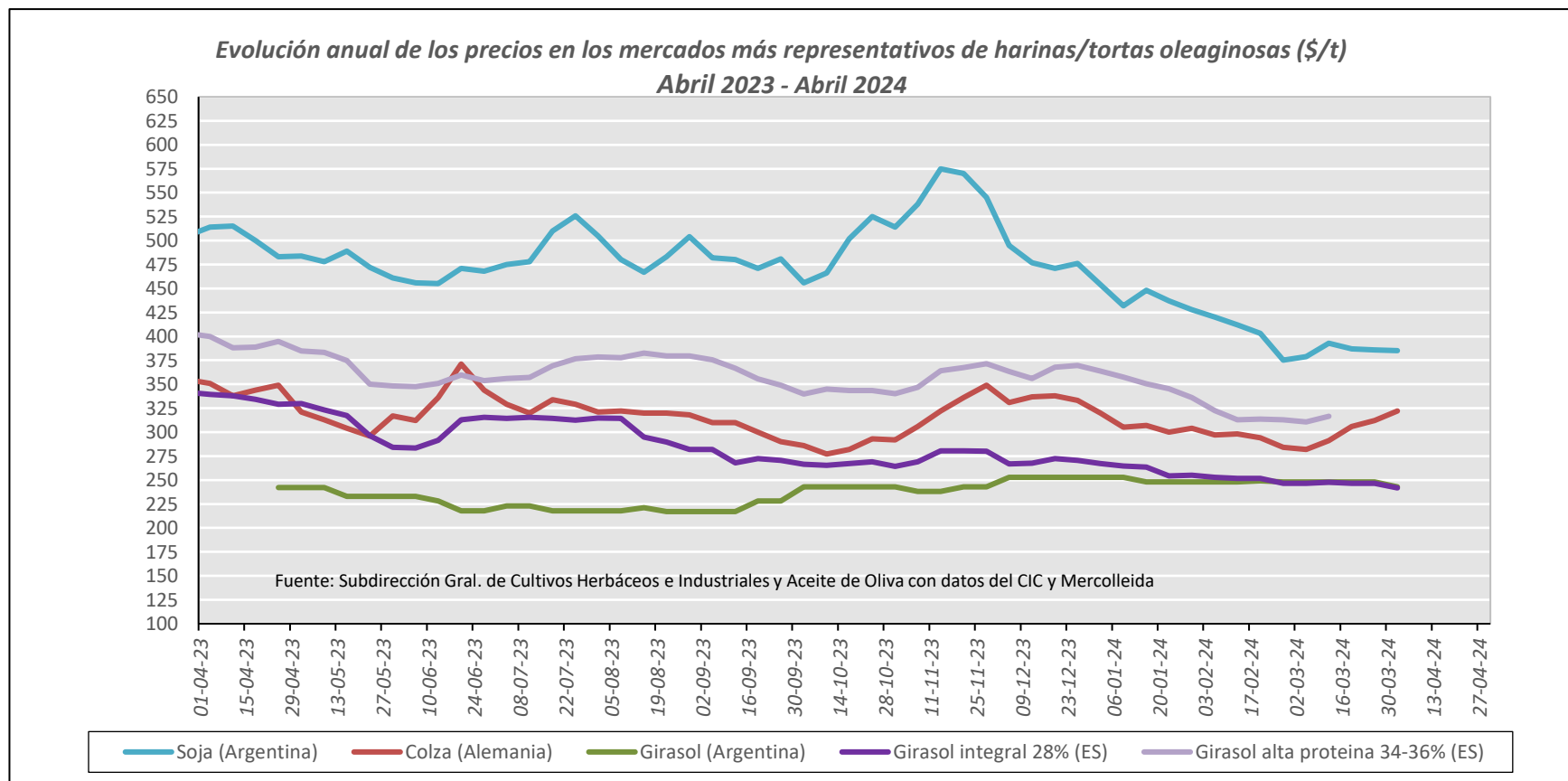
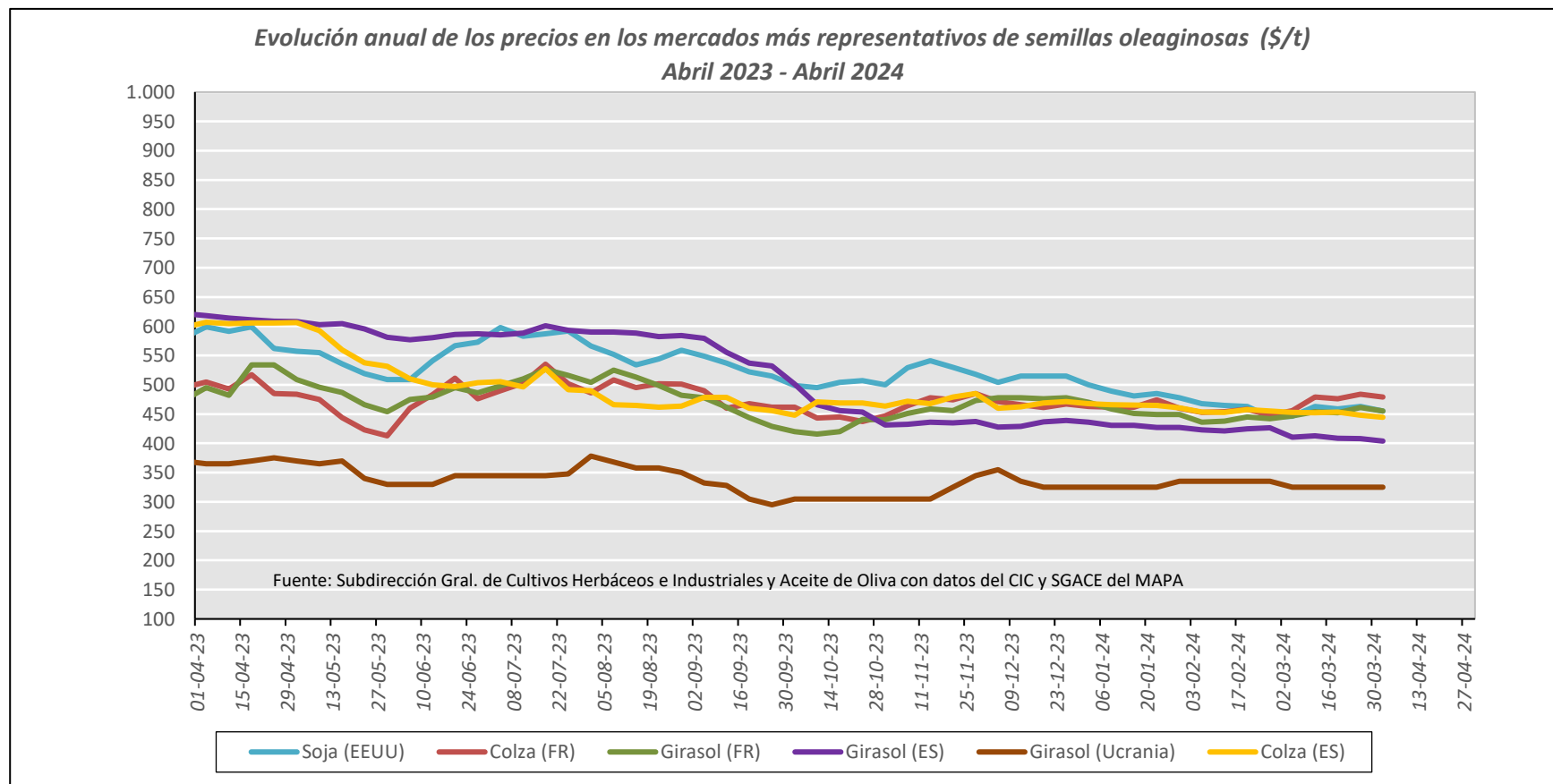
Fuente: Elaboración por la Subdirección General de Cultivos Herbáceos e Industriales y Aceite de Oliva del MAPA con datos de Mercolleida.

	ESPAÑA			
	Harina Soja 47%	Harina Colza 00	Harina Girasol 34-36%	Harina Girasol 28%
Última cotización €/t	425,00	326,00	s/c	225,00
% s/inicio campaña	↓ -12	↓ -14	n/c	↓ -22
% s/mes anterior	↓ -3	↑ +2	n/c	↓ -1
% s/semana anterior	↓ -1	↑ +1	n/c	↓ -1
% s/año anterior	↓ -20	↓ -20	n/c	↓ -27

	ESPAÑA			
	Harina Soja 47%	Harina Colza 00	Harina Girasol 34-36%	Harina Girasol 28%
<b>Campaña 23/24</b>				
Media (€/t)	510,17	347,50	326,08	251,65
Máximo (€/t)	606,00	385,00	350,00	288,00
Mínimo (€/t)	425,00	319,00	286,00	225,00

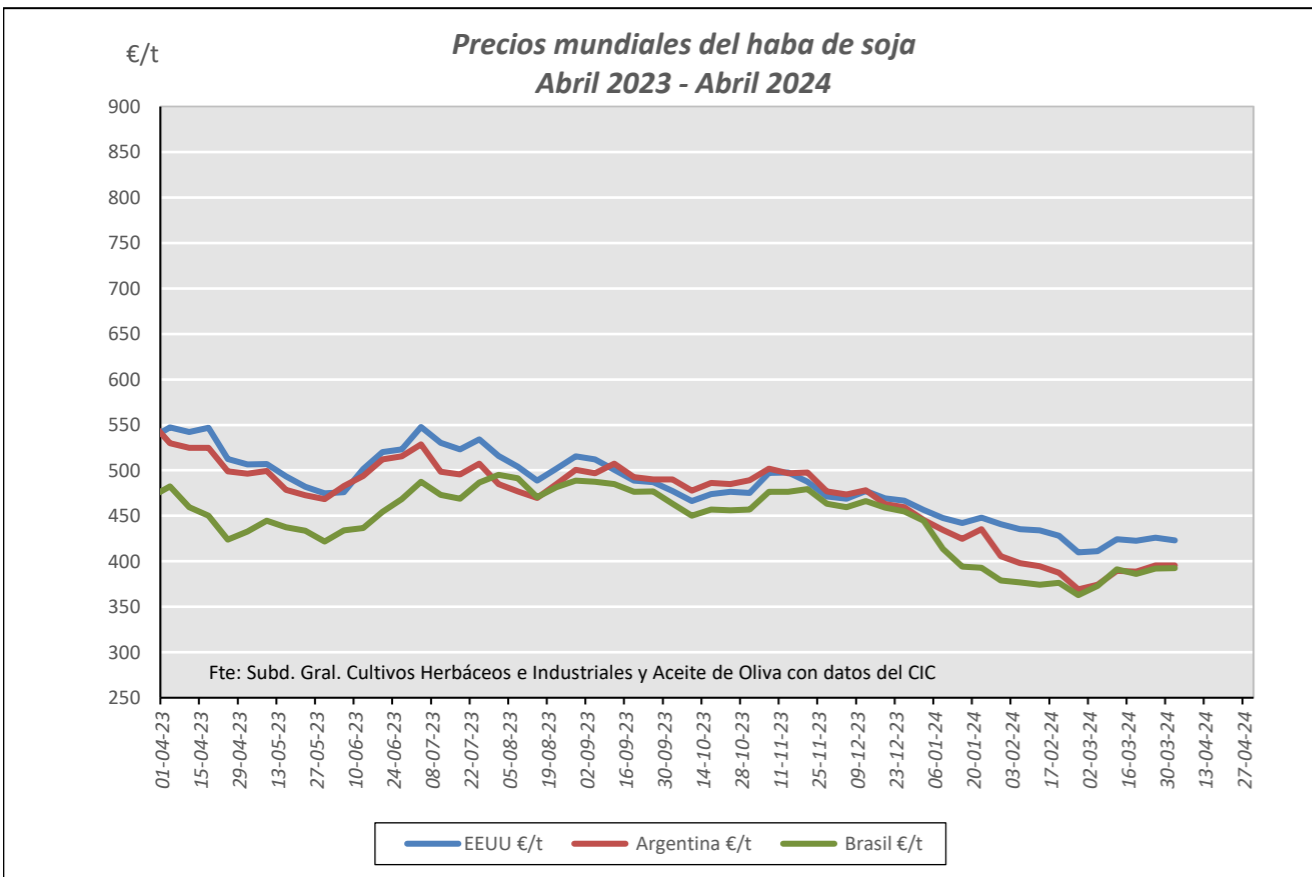


## EVOLUCIÓN ANUAL OLEAGINOSAS. COMPARATIVA DE LAS PRINCIPALES OLEAGINOSAS

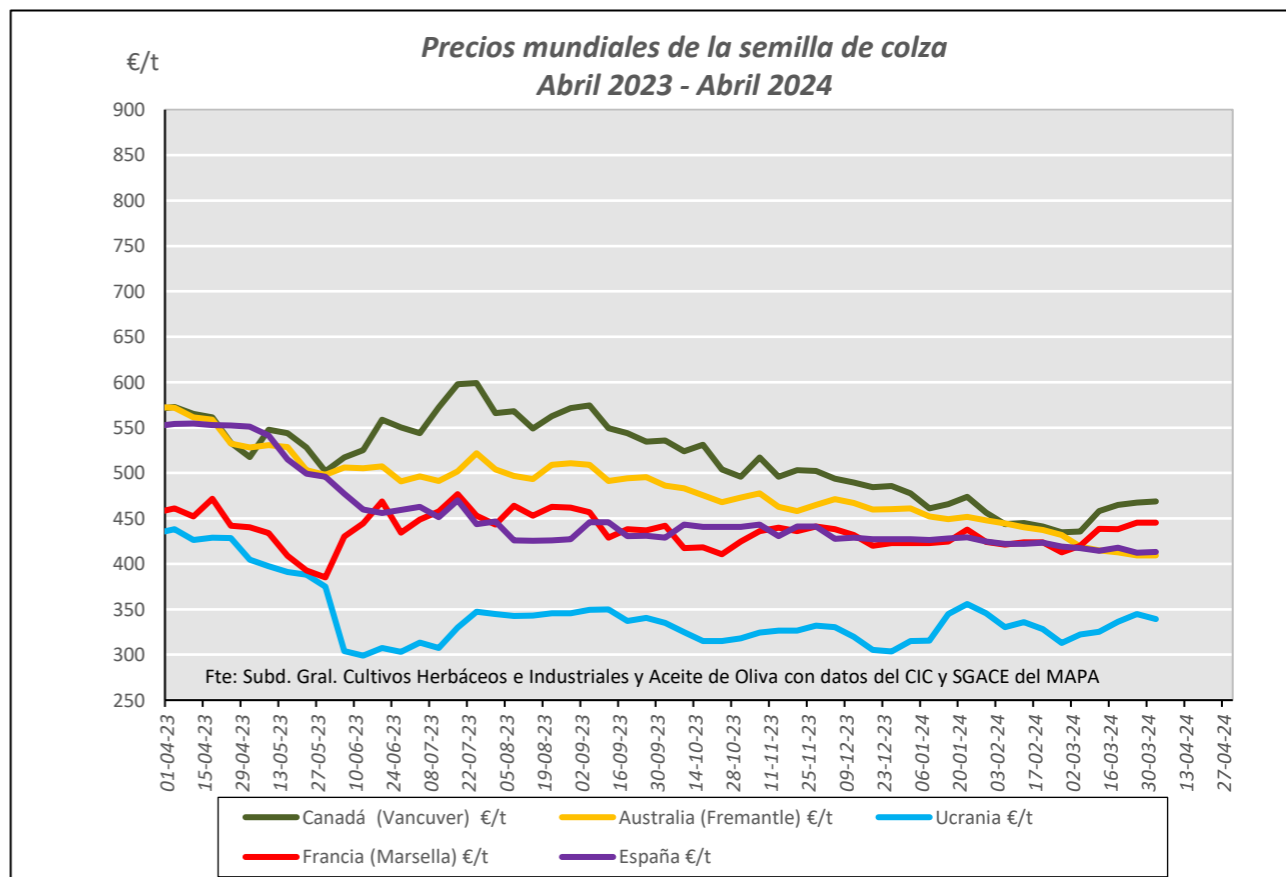


Fuente: Elaboración Subd. Gral. Cultivos Herbáceos e Industriales con datos del Consejo Internacional de Cereales, SG de Análisis, Coordinación y Estadística del MAPA y Mercolleida.

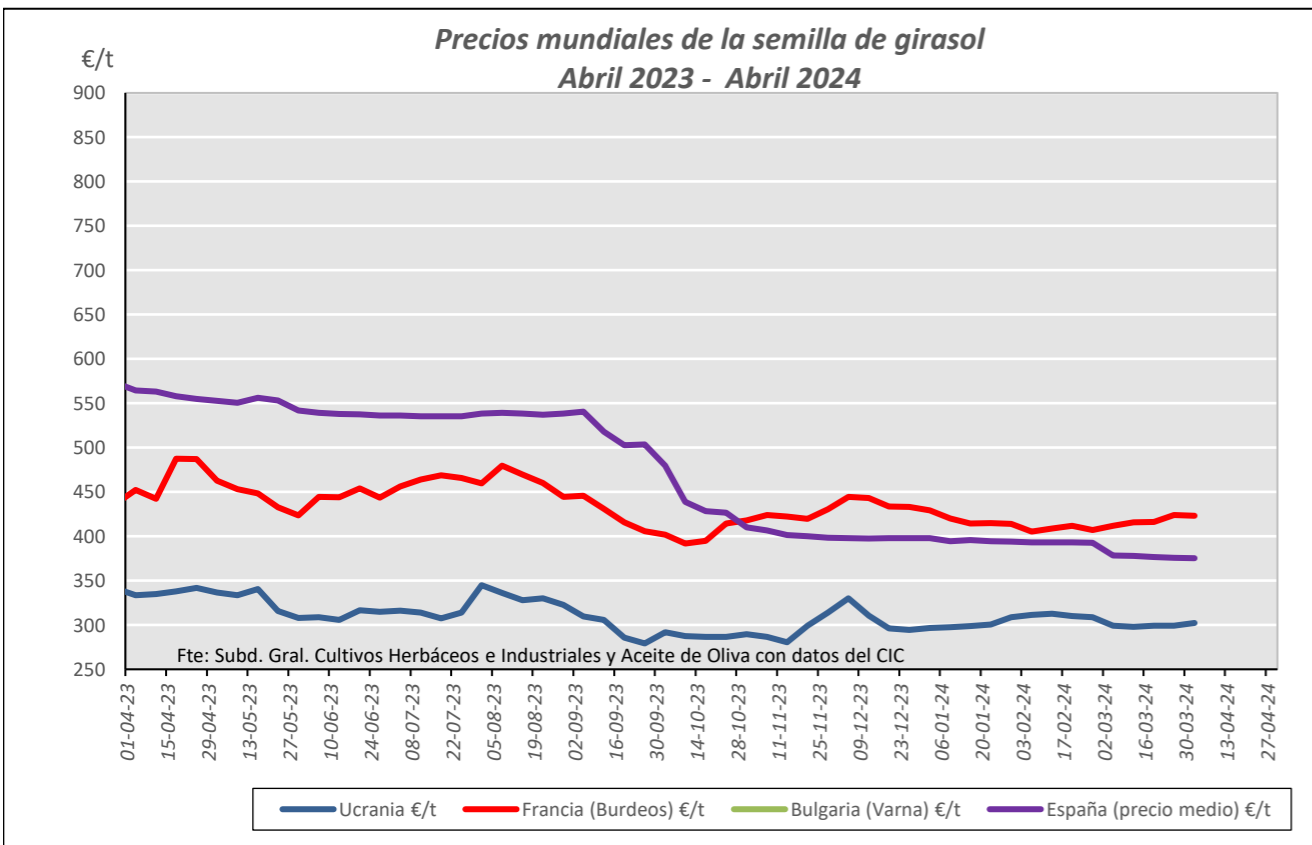
## EVOLUCIÓN ANUAL. PRECIOS SEMILLAS OLEAGINOSAS (€/t)



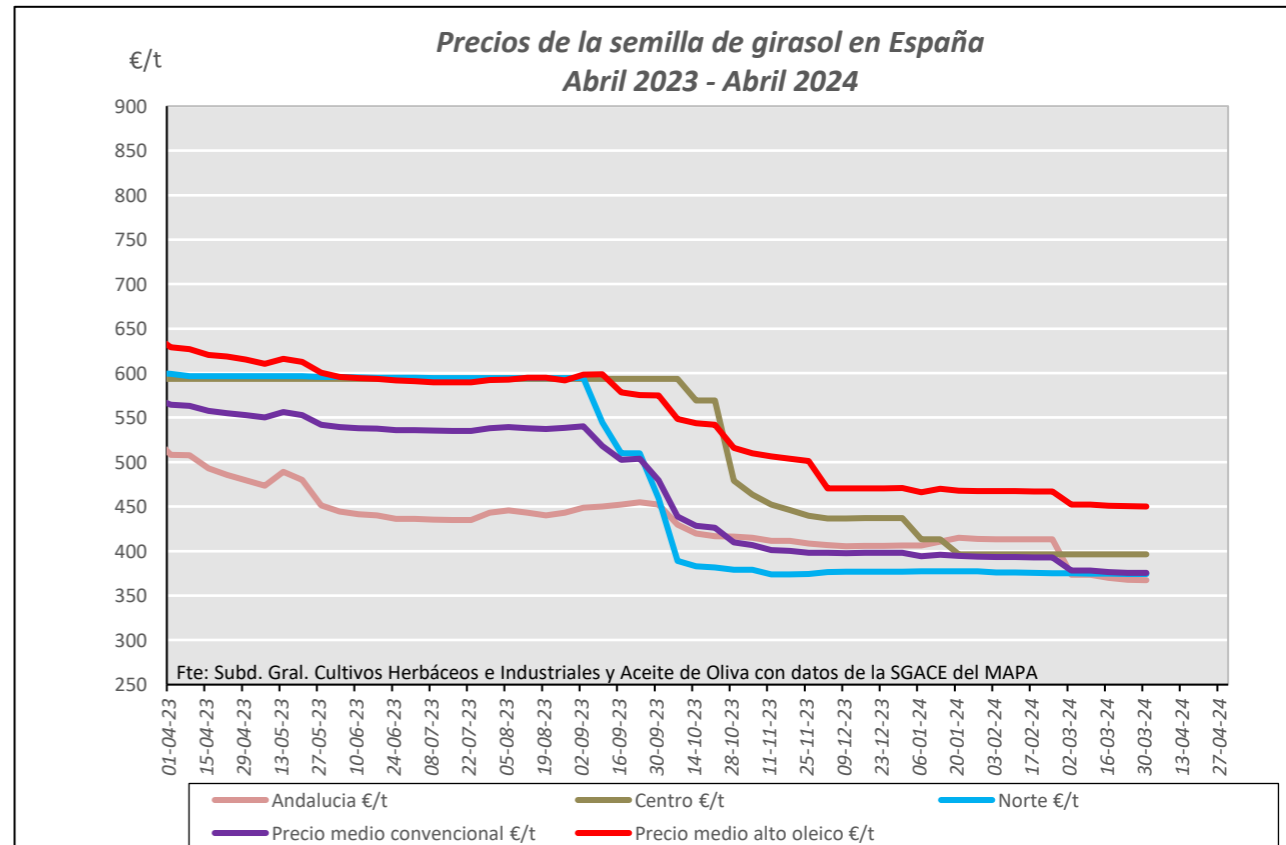
Fuente: Elaboración Subd. Gral. Cultivos Herbáceos e Industriales y Aceite de Oliva con datos del Consejo Internacional de Cereales



Fuente: Elaboración Subd. Gral. Cultivos Herbáceos e Industriales y Aceite de Oliva con datos del CIC y SGACE del MAPA



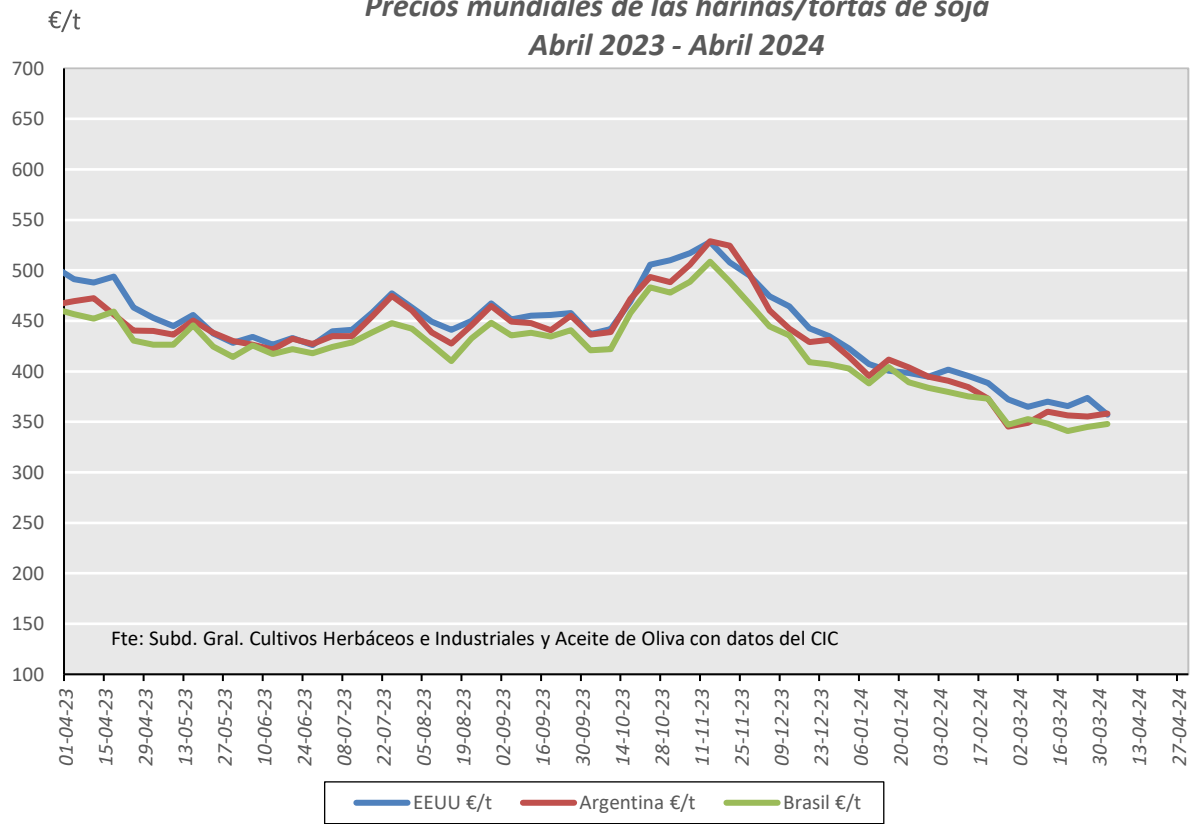
Fuente: Elaboración Subd. Gral. Cultivos Herbáceos e Industriales y Aceite de Oliva con datos del Consejo Internacional de Cereales



Fuente: Elaboración Subd. Gral. Cultivos Herbáceos e Industriales y Aceite de Oliva con datos de la SGACE del MAPA.

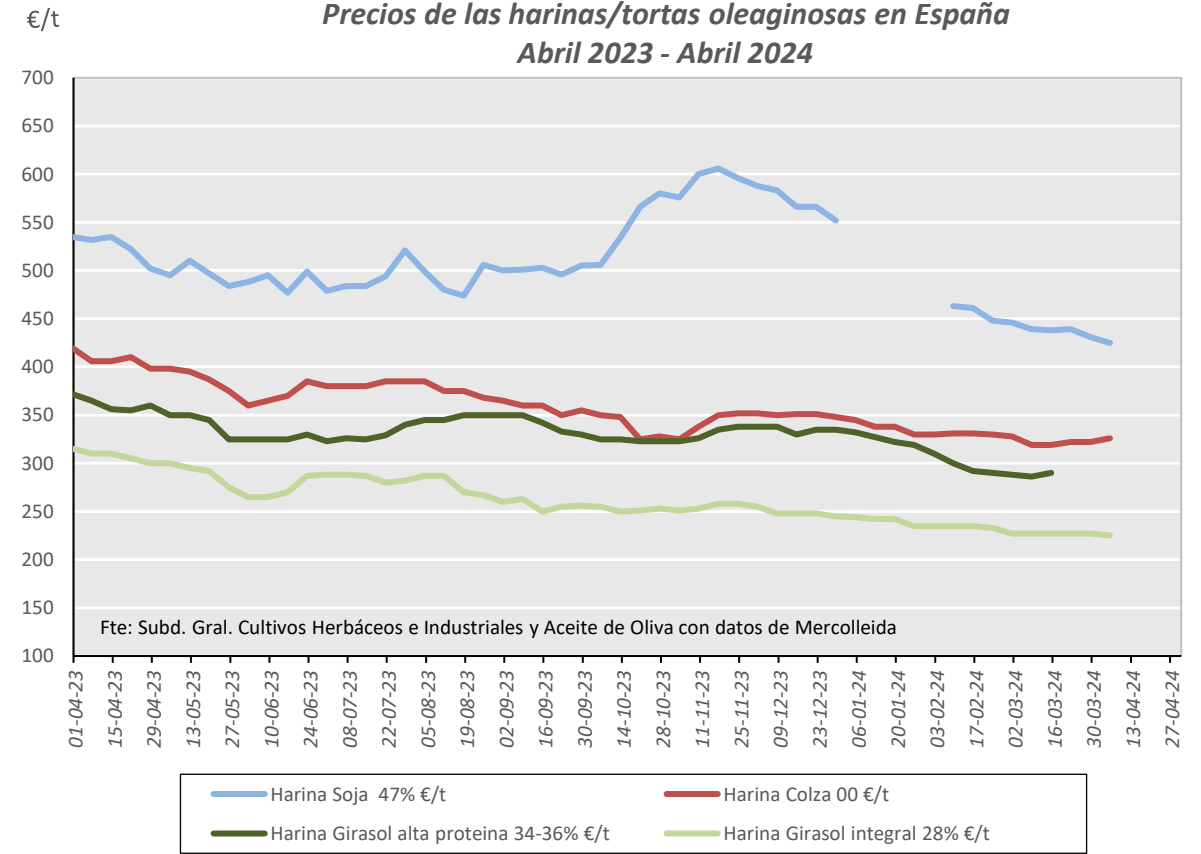
## EVOLUCIÓN ANUAL. PRECIOS DE LAS HARINAS/TORTAS OLEAGINOSAS (€/t)

**Precios mundiales de las harinas/tortas de soja**  
Abril 2023 - Abril 2024



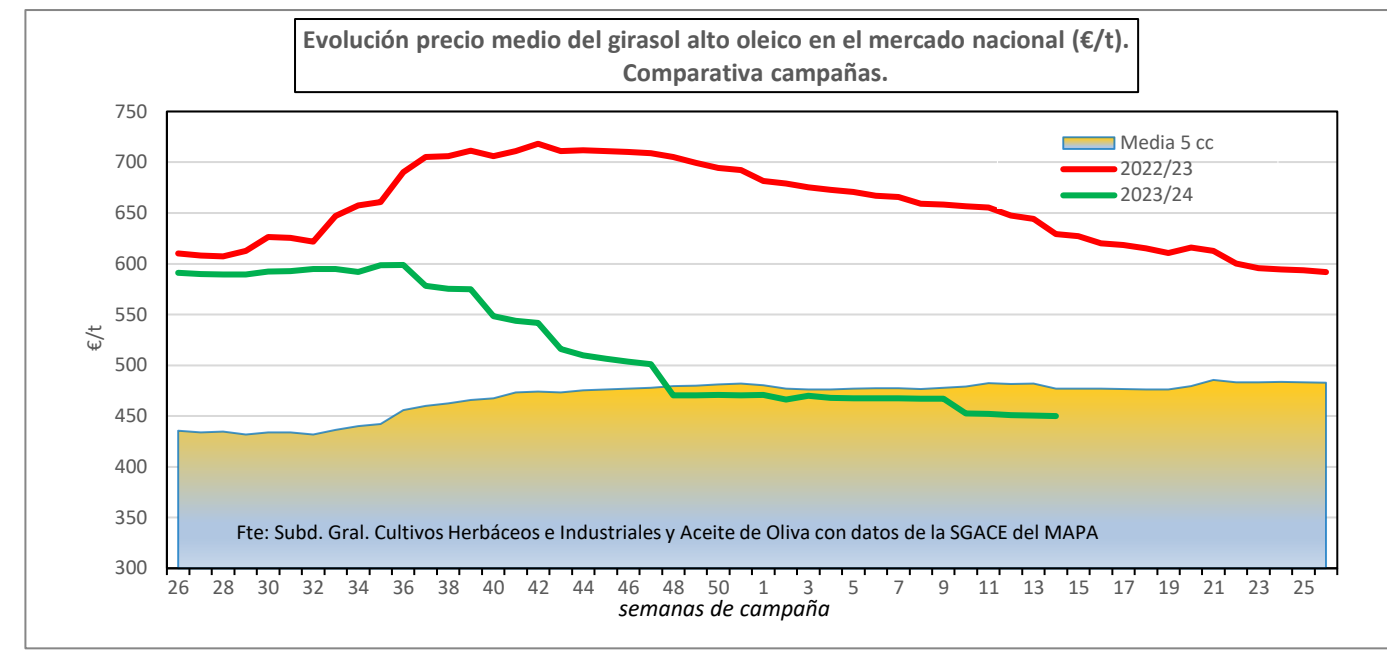
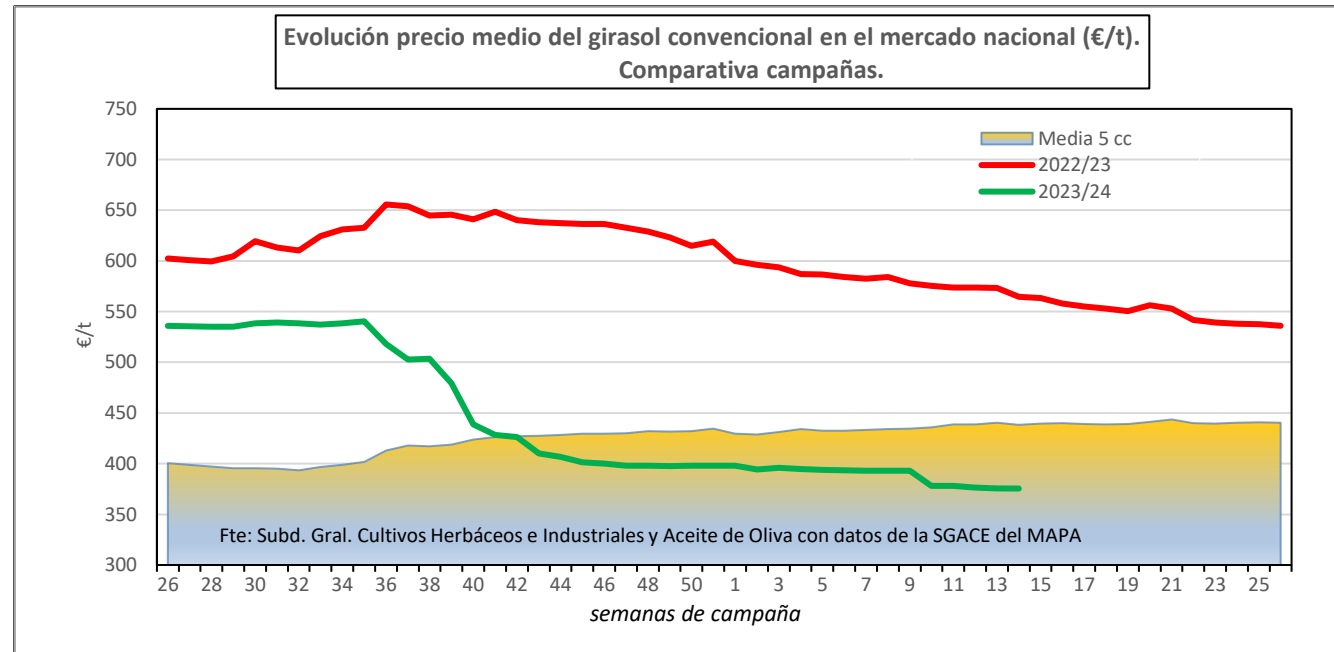
Fuente: Elaboración S. G. Cultivos Herbáceos e Industriales y Aceite de Oliva con datos del Consejo Internacional de Cereales

**Precios de las harinas/tortas oleaginosas en España**  
Abril 2023 - Abril 2024



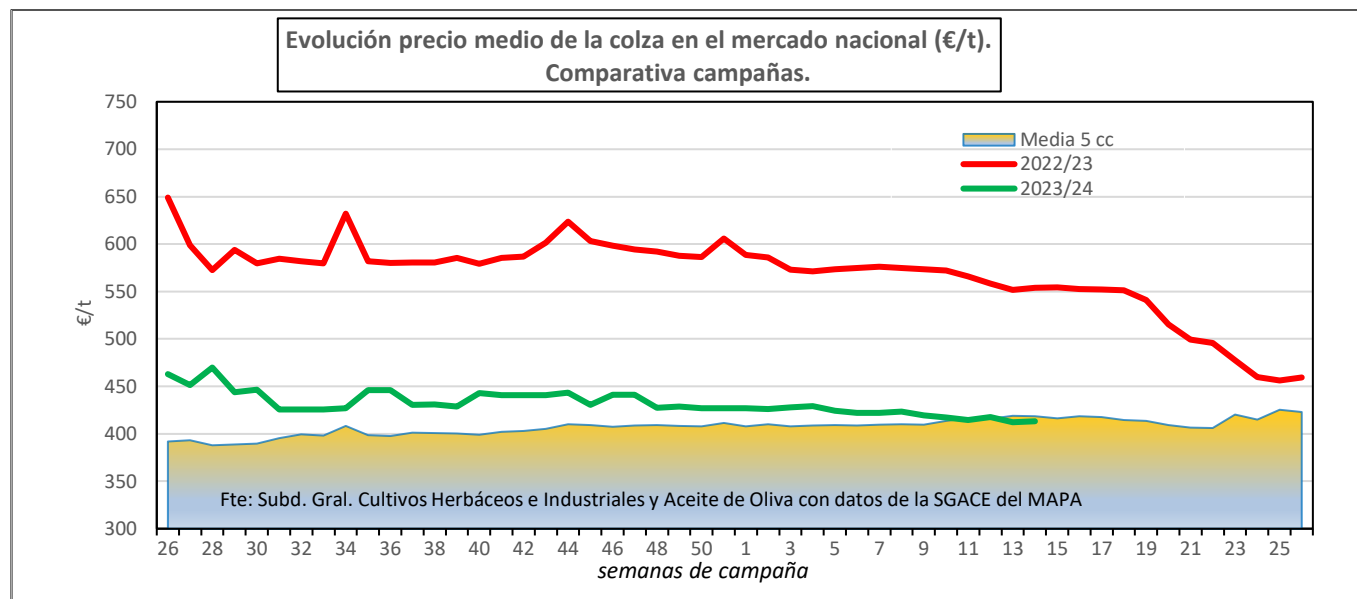
Fuente: Elaboración por la S. G. de Cultivos Herbáceos e Industriales y Aceite de Oliva del MAPA con datos de Mercolleida

## EVOLUCIÓN DEL PRECIO MEDIO DE LAS OLEAGINOSAS EN ESPAÑA. COMPARATIVA ENTRE CAMPAÑAS



	Precio medio Girasol convencional	Precio medio Girasol alto oleico
Última cotización €/t	375,45	449,95
% s/inicio campaña	↓ -30	↓ -24
% s/mes anterior	↓ -1	↓ -1
% s/semana anterior	↓ -0	↓ -0
% s/año anterior	↓ -34	↓ -28

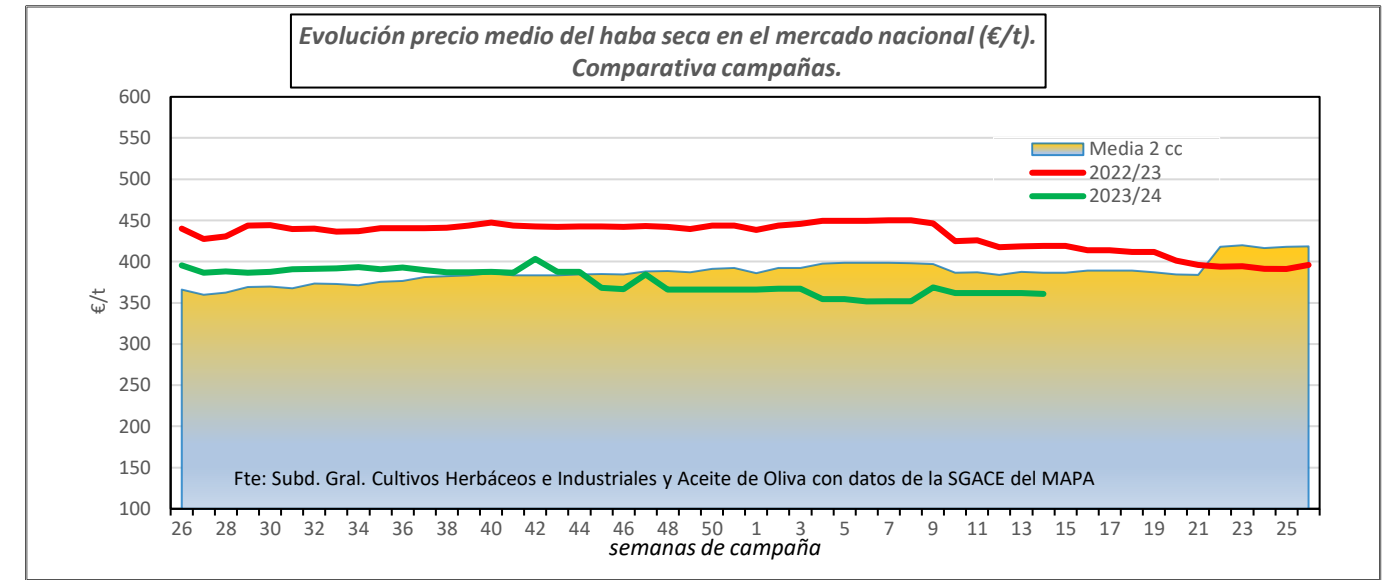
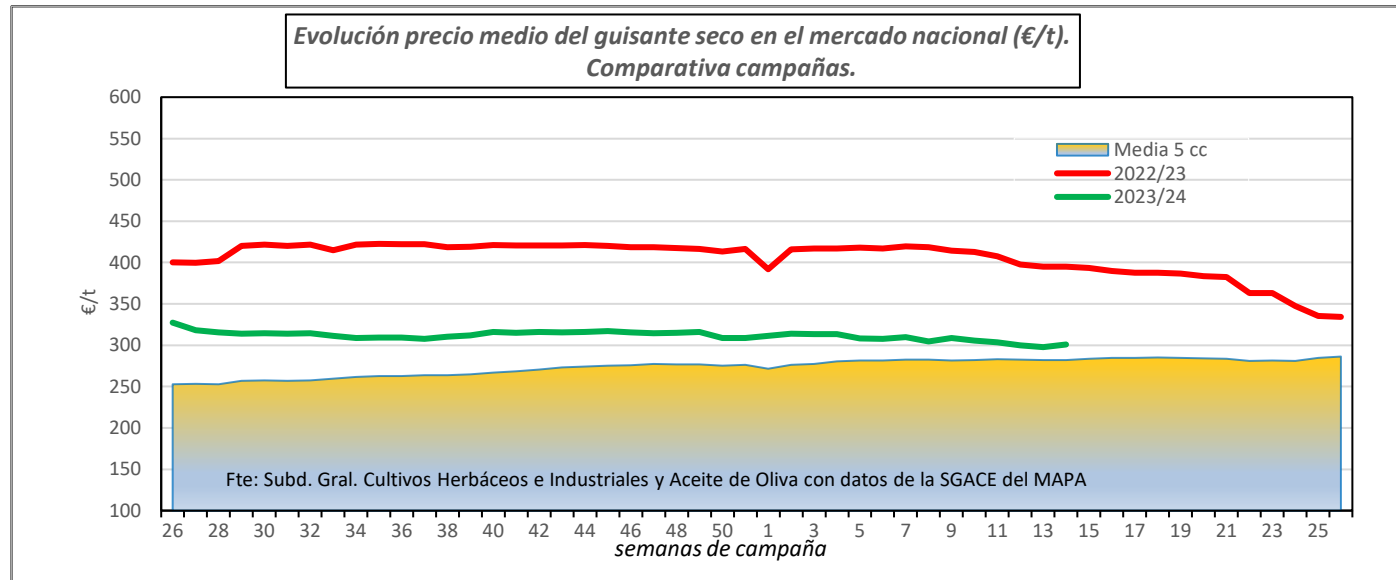
Campaña 2023/24	Girasol convencional	Girasol alto oleico
Media (€/t)	442,78	519,31
Máximo (€/t)	540,41	598,81
Mínimo (€/t)	375,45	449,95



	Precio medio Colza
Última cotización €/t	413,20
% s/inicio campaña	↓ -11
% s/mes anterior	↓ -1
% s/semana anterior	→ +0
% s/año anterior	↓ -25

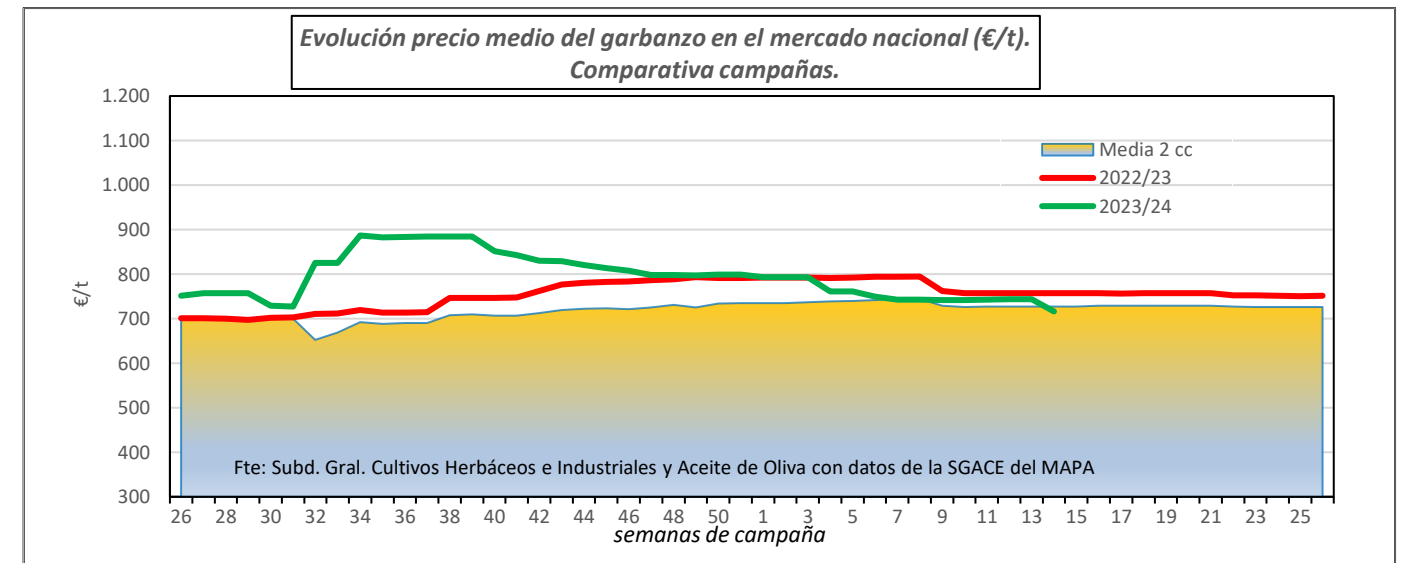
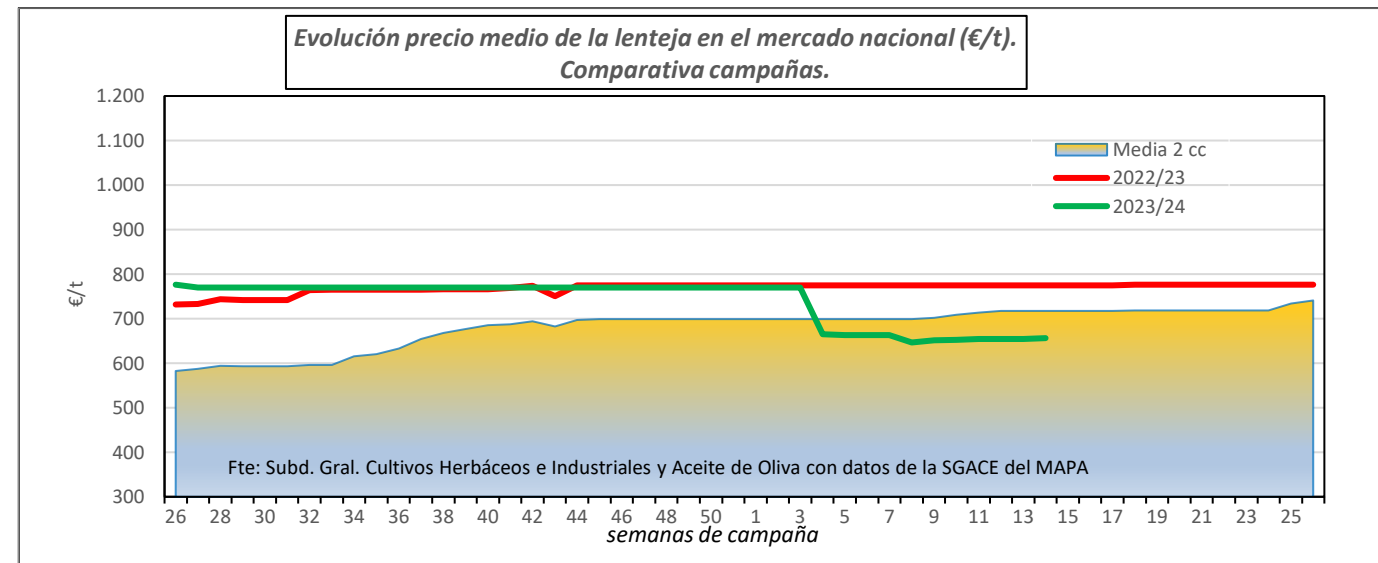
Campaña 2023/24	Colza
Media (€/t)	432,23
Máximo (€/t)	469,85
Mínimo (€/t)	412,20

## EVOLUCIÓN DEL PRECIO MEDIO DE LAS LEGUMINOSAS GRANO EN ESPAÑA. COMPARATIVA ENTRE CAMPAÑAS



	Precio medio Guisantes secos	Precio medio Habas secas
Última cotización €/t	300,92	360,97
% s/inicio campaña	↓ -8	↓ -9
% s/mes anterior	↓ -2	↓ -0
% s/semana anterior	↑ +1	↓ -0
% s/año anterior	↓ -24	↓ -14

Campaña 2023/24	Guisantes secos	Habas secas
Media (€/t)	311,51	375,91
Máximo (€/t)	327,34	403,27
Mínimo (€/t)	297,71	351,67



	Precio medio Lentejas	Precio medio Garbanzos
Última cotización €/t	655,86	716,14
% s/inicio campaña	↓ -16	↓ -5
% s/mes anterior	⇒ +1	↓ -3
% s/semana anterior	⇒ +0	↓ -4
% s/año anterior	↓ -15	↓ -5

Campaña 2023/24	Lentejas	Garbanzos
Media (€/t)	738,86	794,68
Máximo (€/t)	776,28	886,81
Mínimo (€/t)	646,53	716,14