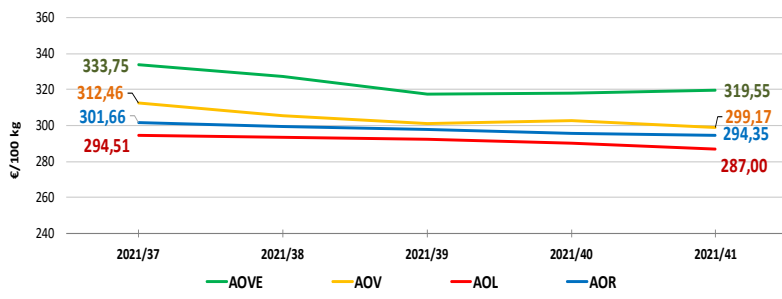


## NACIONALES

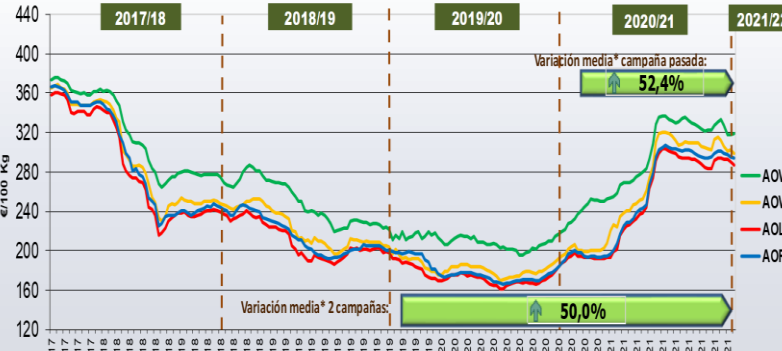
## CCAA

## INTERNACIONALES


Última Semana y  
Últimas 5 Semanas



Semanas equivalentes  
Últimas Campañas



Precios Medios  
Campaña



Virgen Extra	Semana				vs. Semana Anterior		vs. Últimas 5 Semanas		vs. Inicio campaña anterior		vs. Campaña anterior	
	2021/37	2021/38	2021/39	2021/40	2021/41	€/100 kg	%	€/100 kg	%	€/100 kg	%	€/100 kg
Andalucía	337,42	328,72	316,57	317,07	319,00	1,93	0,61%	-18,42	-5,5%	0,6%	45,0%	319,00
Castilla-La Mancha	331,88	329,50	319,75	320,75	319,50	-1,25	-0,39%	-12,38	-3,7%	-0,4%	44,7%	319,50
Cataluña	340,00	340,00	340,00	335,00	335,00	0,00	0,00%	-5,00	-1,5%	0,0%	46,6%	335,00
Extremadura	326,83	321,83	327,50	323,50	343,50	20,00	6,18%	16,67	5,1%	6,2%	56,8%	343,50
ESPAÑA	333,75	327,43	317,66	317,92	319,55	1,63	0,51%	-14,20	-4,25%	0,8%	45,9%	319,55

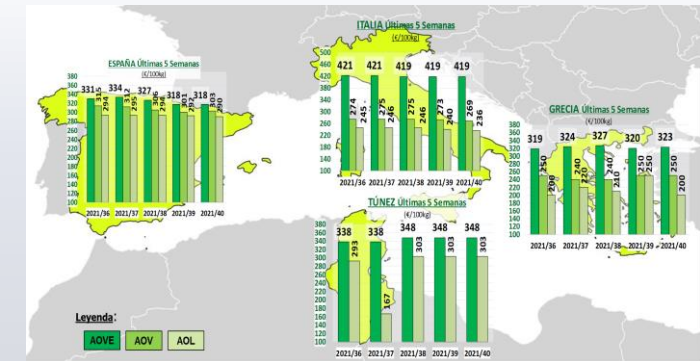
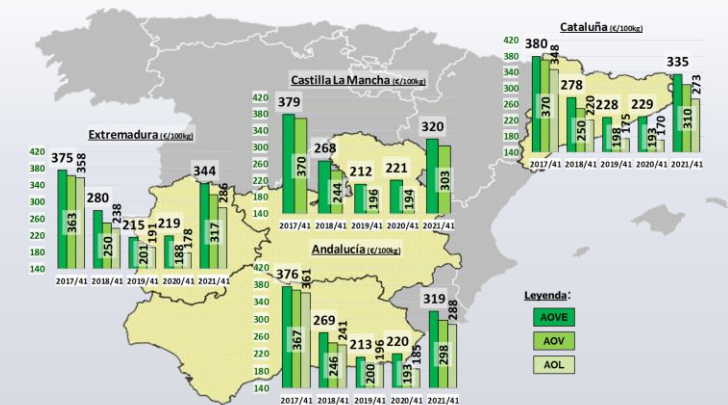
Virgen	Semana				vs. Semana Anterior		vs. Últimas 5 Semanas		vs. Inicio campaña anterior		vs. Campaña anterior	
	2021/37	2021/38	2021/39	2021/40	2021/41	€/100 kg	%	€/100 kg	%	€/100 kg	%	€/100 kg
Andalucía	315,43	307,91	302,43	299,59	298,13	-1,46	-0,49%	-17,30	-5,5%	-0,5%	54,2%	298,13
Castilla-La Mancha	318,00	310,50	306,50	304,50	303,00	-1,50	-0,49%	-15,00	-4,7%	-0,5%	56,2%	303,00
Cataluña	315,00	315,00	315,00	310,00	310,00	0,00	0,00%	-5,00	-1,6%	0,0%	61,0%	310,00
Extremadura	311,67	309,00	307,67	309,50	316,67	7,17	2,32%	5,00	1,6%	2,3%	68,9%	316,67
ESPAÑA	312,46	305,77	301,16	302,63	299,17	-3,36	-1,11%	-13,29	-4,25%	-1,1%	54,2%	299,17

Lampante	Semana				vs. Semana Anterior		vs. Últimas 5 Semanas		vs. Inicio campaña anterior		vs. Campaña anterior	
	2021/37	2021/38	2021/39	2021/40	2021/41	€/100 kg	%	€/100 kg	%	€/100 kg	%	€/100 kg
Andalucía	293,92	293,28	292,42	290,12	288,20	-1,92	-0,66%	-5,72	-1,9%	-0,7%	55,5%	288,20
Castilla-La Mancha	280,00	275,00	275,00	275,00	272,50	-2,50	-0,91%	-7,50	-2,7%	-0,9%	60,3%	272,50
Cataluña	287,50	287,50	285,00	285,00	286,25	1,25	0,44%	-1,25	-0,4%	0,4%	61,3%	286,25
ESPAÑA	294,51	293,54	292,48	290,31	287,00	-3,31	-1,14%	-7,51	-2,55%	-1,1%	53,0%	287,00


Últimos datos publicados: SEMANA 40/2021

Categoría	Semana (€/100kg)	vs. Semana	vs. Campaña	vs. Inicio Campaña	vs. España
<b>ITALIA</b>					
AOVE	419,00	0,0%	15,4%	0,0%	31,8%
AOV	269,00	-1,5%	37,9%	0,0%	-11,1%
AOL	236,00	-1,7%	50,3%	0,0%	-18,7%
AOR	236,00	-1,9%	62,6%	0,0%	-20,1%
<b>GRECIA</b>					
AOVE	323,13	1,0%	53,9%	0,0%	1,6%
AOV	250,00	0,0%	57,2%	0,0%	-17,4%
AOL	200,00	-20,0%	66,7%	0,0%	-31,1%
<b>TÚNEZ</b>					
AOVE	348,00	0,0%	61,9%	0,0%	9,5%
AOL	303,00	0,0%	75,1%	0,0%	4,4%



**Semana 41/2021**  
(del 11 al 17 de octubre de 2021)

Siguiente



## PRECIOS NACIONALES

Precios por categoría (€/100kg). Última Semana

CATEGORIA	SEMANA		Variación vs. Semana Anterior		Variaciones vs.			
	2021/40	2021/41	€/100 kg	%	Inicio Campaña Semana 40/2021	Misma semana campaña anterior	Misma semana 2 campañas anteriores	Media de cuatro campañas anteriores
	27/9-03/10	27/9-03/10						
Aceite de oliva virgen extra	317,92	<b>319,55</b>	↑ 1,63	↑ 0,51%	↑ 0,5%	↑ 45,9%	↑ 51,3%	↑ 18,9%
Aceite de oliva virgen	302,53	<b>299,17</b>	↓ -3,36	↓ -1,11%	↓ -1,1%	↑ 54,2%	↑ 51,8%	↑ 19,0%
Aceite de oliva lampante	290,31	<b>287,00</b>	↓ -3,31	↓ -1,14%	↓ -1,1%	↑ 53,0%	↑ 49,0%	↑ 17,4%
Aceite de oliva refinado	295,50	<b>294,35</b>	↓ -1,15	↓ -0,39%	↓ -0,4%	↑ 56,6%	↑ 47,9%	↑ 18,1%
Aceite de orujo de oliva refinado	157,57	<b>157,57</b>	→ 0,00	→ 0,00%	→ 0,0%	↑ 67,7%	↑ 43,7%	↑ 3,3%
<b>MEDIA SIN ORUJO</b>	301,57	<b>300,02</b>	↓ -1,55	↓ -0,51%	↓ -0,5%	↑ 52,4%	↑ 50,0%	↑ 18,4%



Inicio

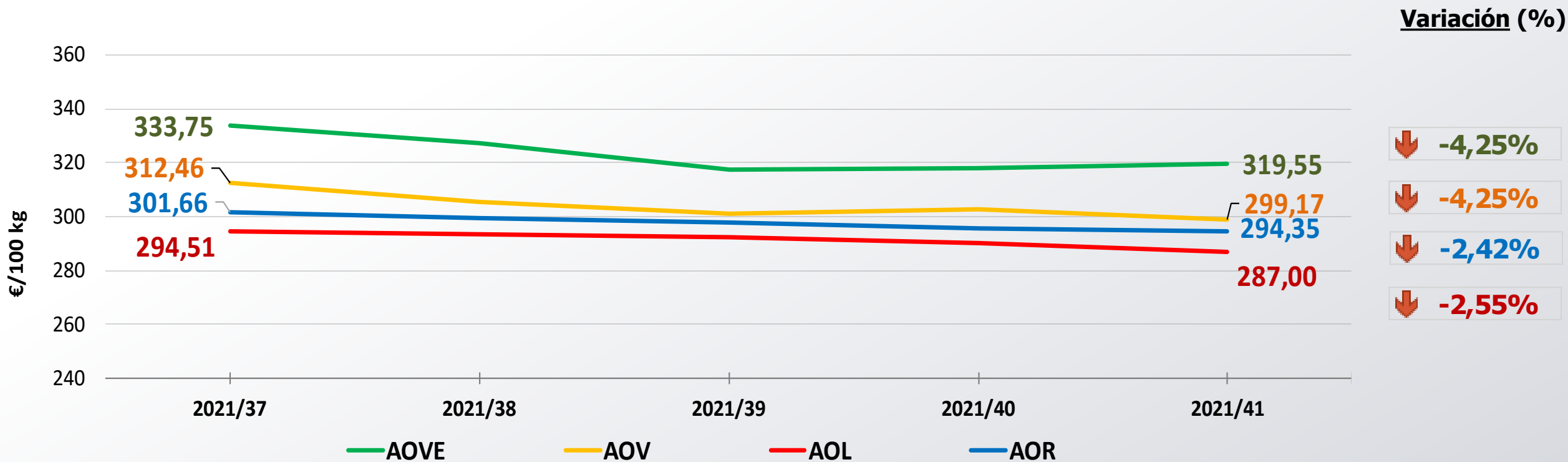
*Subida de precios en AOVE y descenso en el resto de categorías de aceite de oliva*



Siguiete

PRECIOS NACIONALES

Precios por categoría (€/100kg). Últimas 5 Semanas



Cotizaciones inferiores al precio mercado hace 5 semanas para todas las categorías

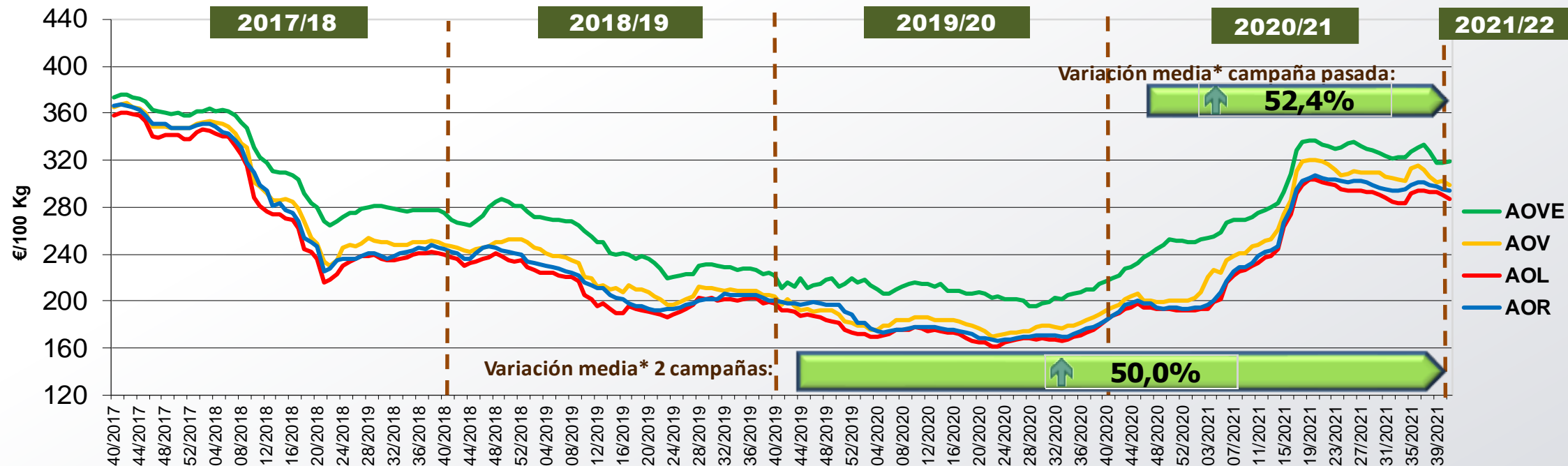


Inicio

Siguiente

## PRECIOS NACIONALES


### Precios por categoría (€/100kg). Últimas 5 Campañas



CATEGORÍA	Semana 41 de las últimas 5 campañas					Variación vs.	
	2017/41	2018/41	2019/41	2020/41	2021/41	Campaña Anterior	2 Campañas Anteriores
Aceite de oliva virgen extra	376,14	268,88	211,16	219,04	<b>319,55</b>	↑ 45,9%	↑ 51,3%
Aceite de oliva virgen	367,83	246,77	197,08	193,99	<b>299,17</b>	↑ 54,2%	↑ 51,8%
Aceite de oliva lampante	360,32	237,21	192,56	187,54	<b>287,00</b>	↑ 53,0%	↑ 49,0%
Aceite de oliva refinado	367,85	242,00	198,96	188,00	<b>294,35</b>	↑ 56,6%	↑ 47,9%
Aceite de orujo de oliva refinado	249,14	157,67	109,67	93,95	<b>157,57</b>	↑ 67,7%	↑ 43,7%
<b>MEDIA SIN ORUJO</b>	<b>368,04</b>	<b>248,72</b>	<b>199,94</b>	<b>197,14</b>	<b>300,02</b>	↑ 52,4%	↑ 50,0%



Inicio

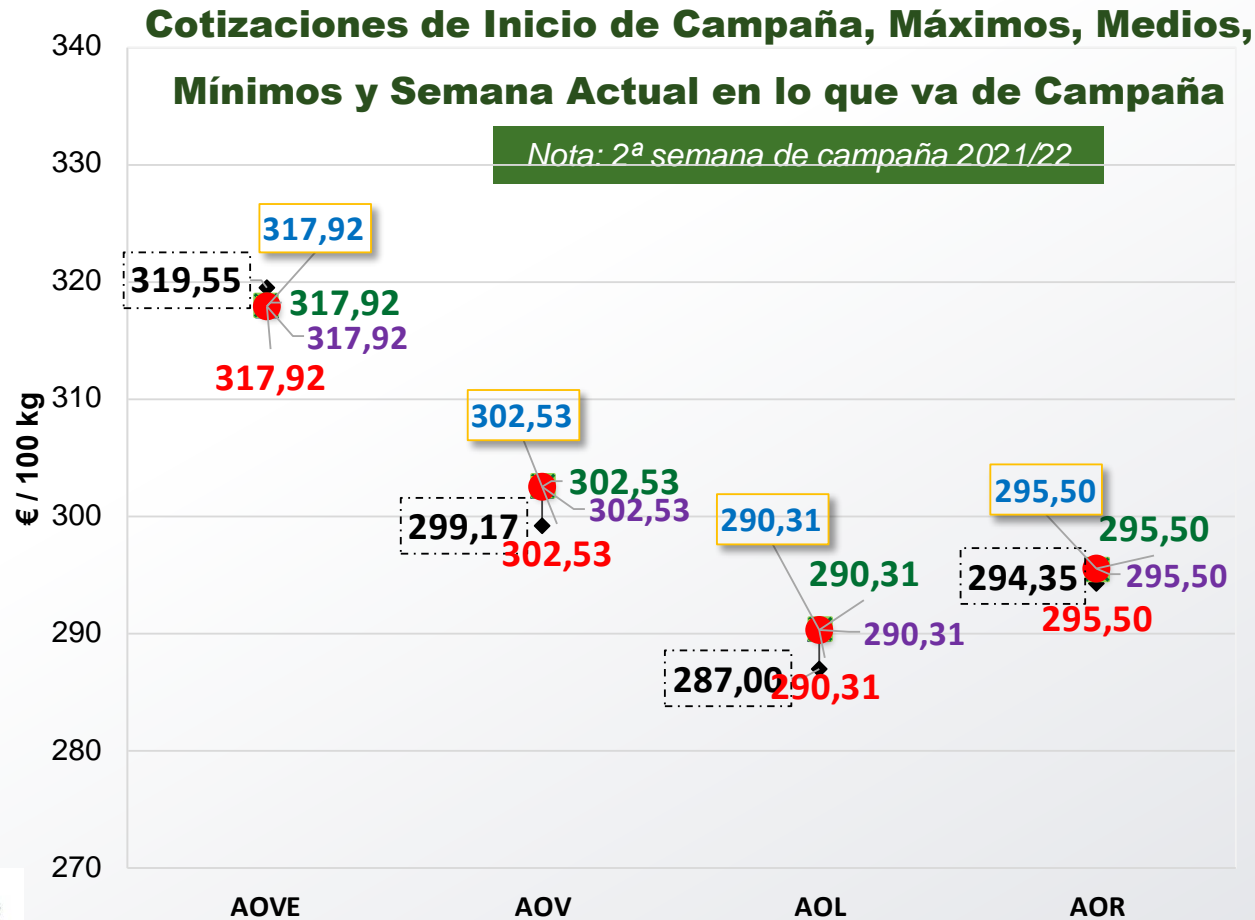


Siguiente

\*Se refiere a la media de las variaciones de las diferentes categorías de aceite de oliva en la última semana respecto a 12 meses y 24 meses previos.



## PRECIOS NACIONALES



Inicio

▲ Inicio Campaña Semana 40/2021

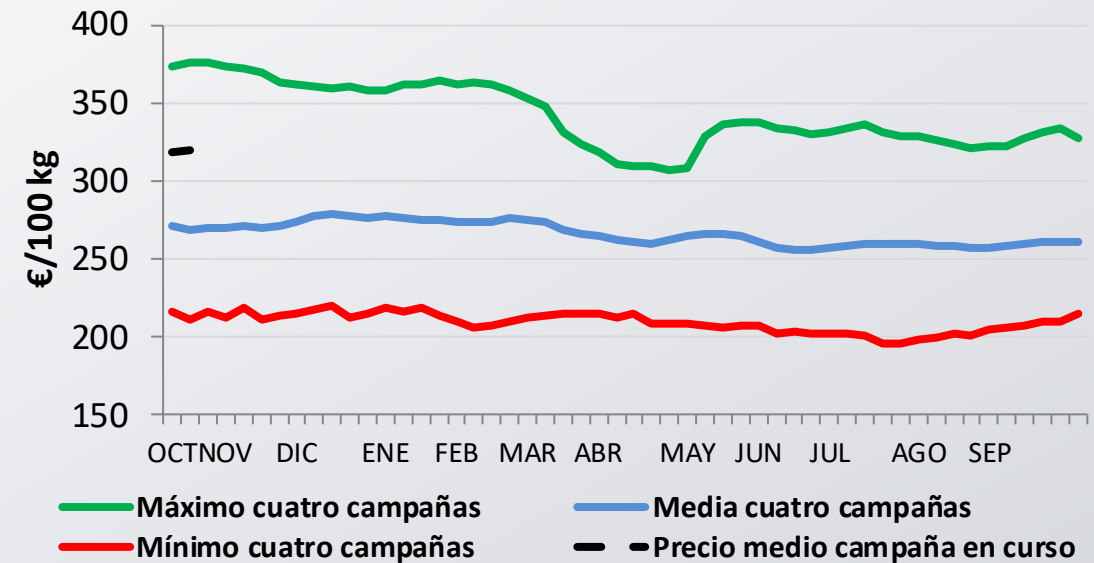
■ Máximo de Campaña

● Mínimo de Campaña

◆ Semana Actual: 41/2021

■ Precio medio en lo que va de campaña

### Evolución precio medio semanal de AOVE respecto las máximas y mínimas semanales de las 4 campañas anteriores



Siguiente

PRECIOS CCAA

Precios por categoría (€/100kg). Últimas 5 Semanas

Virgen Extra	Semana					vs. Semana Anterior		vs. Últimas 5 Semanas		vs.	
	2021/37	2021/38	2021/39	2021/40	2021/41	€/100 kg	%	€/100 kg	%	Inicio campaña	Campaña anterior
Andalucía	337,42	328,72	316,57	317,07	<b>319,00</b>	↑ 1,93	↑ 0,61%	↓ -18,42	↓ -5,5%	↑ 0,6%	↑ 45,0%
Castilla-La Mancha	331,88	329,50	319,75	320,75	<b>319,50</b>	↓ -1,25	↓ -0,39%	↓ -12,38	↓ -3,7%	↓ -0,4%	↑ 44,7%
Cataluña	340,00	340,00	340,00	335,00	<b>335,00</b>	→ 0,00	→ 0,00%	↓ -5,00	↓ -1,5%	→ 0,0%	↑ 46,6%
Extremadura	326,83	321,83	327,50	323,50	<b>343,50</b>	↑ 20,00	↑ 6,18%	↑ 16,67	↑ 5,1%	↑ 6,2%	↑ 56,8%
<b>ESPAÑA</b>	<b>333,75</b>	<b>327,43</b>	<b>317,66</b>	<b>317,92</b>	<b>319,55</b>	↑ 1,63	↑ 0,51%	↓ -14,20	↓ -4,25%	↑ 0,5%	↑ 45,9%

Virgen	Semana					vs. Semana Anterior		vs. Últimas 5 Semanas		vs.	
	2021/37	2021/38	2021/39	2021/40	2021/41	€/100 kg	%	€/100 kg	%	Inicio campaña	Campaña anterior
Andalucía	315,43	307,91	302,43	299,59	<b>298,13</b>	↓ -1,46	↓ -0,49%	↓ -17,30	↓ -5,5%	↓ -0,5%	↑ 54,2%
Castilla-La Mancha	318,00	310,50	306,50	304,50	<b>303,00</b>	↓ -1,50	↓ -0,49%	↓ -15,00	↓ -4,7%	↓ -0,5%	↑ 56,2%
Cataluña	315,00	315,00	315,00	310,00	<b>310,00</b>	→ 0,00	→ 0,00%	↓ -5,00	↓ -1,6%	→ 0,0%	↑ 61,0%
Extremadura	311,67	309,00	307,67	309,50	<b>316,67</b>	↑ 7,17	↑ 2,32%	↑ 5,00	↑ 1,6%	↑ 2,3%	↑ 68,9%
<b>ESPAÑA</b>	<b>312,46</b>	<b>305,77</b>	<b>301,16</b>	<b>302,53</b>	<b>299,17</b>	↓ -3,36	↓ -1,11%	↓ -13,29	↓ -4,25%	↓ -1,1%	↑ 54,2%

Lampante	Semana					vs. Semana Anterior		vs. Últimas 5 Semanas		vs.	
	2021/37	2021/38	2021/39	2021/40	2021/41	€/100 kg	%	€/100 kg	%	Inicio campaña	Campaña anterior
Andalucía	293,92	293,28	292,42	290,12	<b>288,20</b>	↓ -1,92	↓ -0,66%	↓ -5,72	↓ -1,9%	↓ -0,7%	↑ 55,5%
Cataluña	280,00	275,00	275,00	275,00	<b>272,50</b>	↓ -2,50	↓ -0,91%	↓ -7,50	↓ -2,7%	↓ -0,9%	↑ 60,3%
Extremadura	287,50	287,50	287,50	285,00	<b>286,25</b>	↑ 1,25	↑ 0,44%	↓ -1,25	↓ -0,4%	↑ 0,4%	↑ 61,3%
<b>ESPAÑA</b>	<b>294,51</b>	<b>293,54</b>	<b>292,48</b>	<b>290,31</b>	<b>287,00</b>	↓ -3,31	↓ -1,14%	↓ -7,51	↓ -2,55%	↓ -1,1%	↑ 53,0%



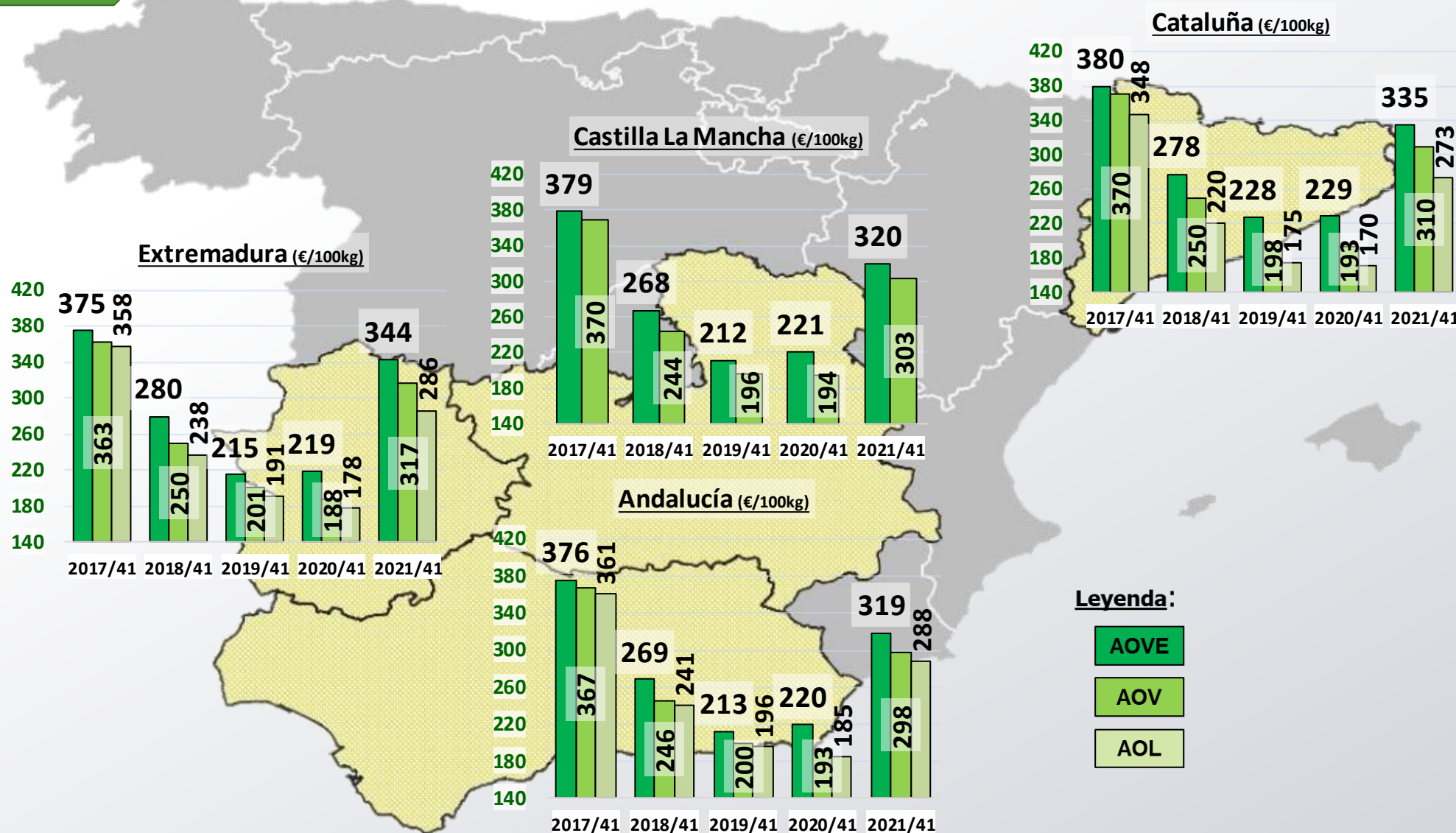
Inicio




Siguiente

PRECIOS CCAA

Precios por categoría (€/100kg). Últimas 5 Campañas



Inicio



Siguiete

PRECIOS INTERNACIONALES

Precios por categoría (€/100kg). Última Semana

Últimos datos publicados: SEMANA 40/2021					
Categoría	Semana (€/100kg)	vs. Semana	vs. Campaña	vs. Inicio Campaña	vs. España



ITALIA					
AOVE	419,00	→ 0,0%	↑ 15,4%	→ 0,0%	↑ 31,8%
AOV	269,00	↓ -1,5%	↑ 37,9%	→ 0,0%	↓ -11,1%
AOL	236,00	↓ -1,7%	↑ 50,3%	→ 0,0%	↓ -18,7%
AOR	236,00	↓ -1,9%	↑ 62,6%	→ 0,0%	↓ -20,1%



GRECIA					
AOVE	323,13	↑ 1,0%	↑ 53,9%	→ 0,0%	↑ 1,6%
AOV	250,00	→ 0,0%	↑ 57,2%	→ 0,0%	↓ -17,4%
AOL	200,00	↓ -20,0%	↑ 66,7%	→ 0,0%	↓ -31,1%



TÚNEZ					
AOVE	348,00	→ 0,0%	↑ 61,9%	→ 0,0%	↑ 9,5%
AOL	303,00	→ 0,0%	↑ 75,1%	→ 0,0%	↑ 4,4%



Inicio



Siguiente

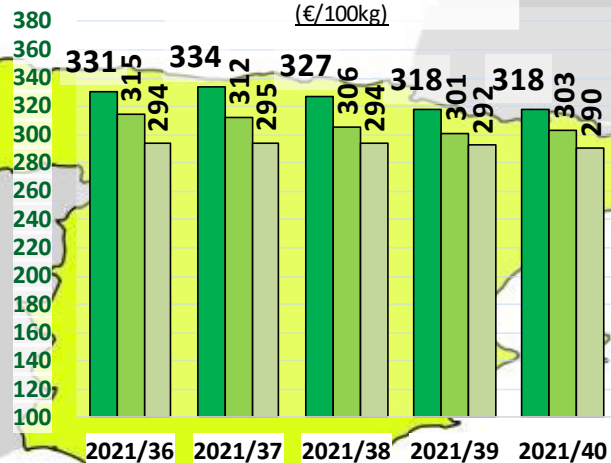
Últimos datos publicados: SEMANA 40/2021



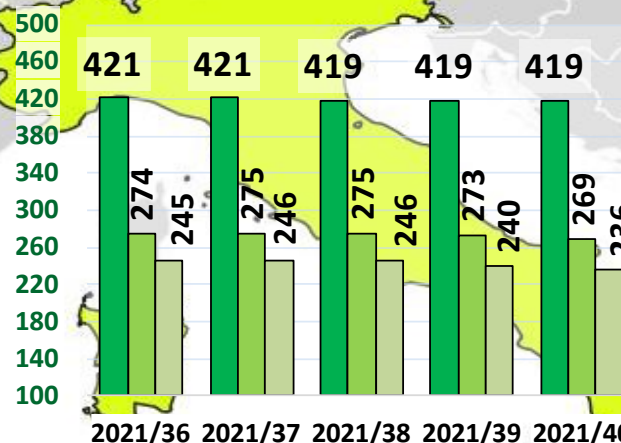
PRECIOS INTERNACIONALES

Precios por categoría (€/100kg). Últimas 5 Semanas

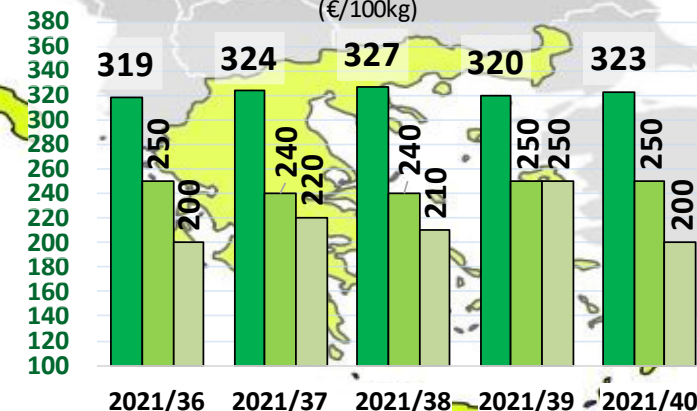
ESPAÑA Últimas 5 Semanas (€/100kg)



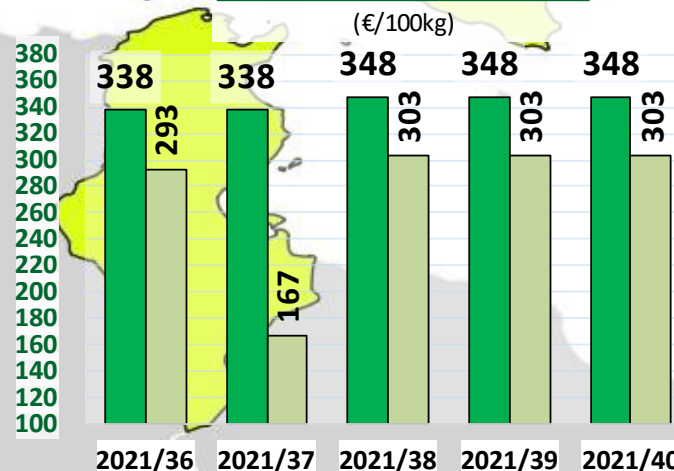
ITALIA Últimas 5 Semanas (€/100kg)



GRECIA Últimas 5 Semanas (€/100kg)



TÚNEZ Últimas 5 Semanas (€/100kg)



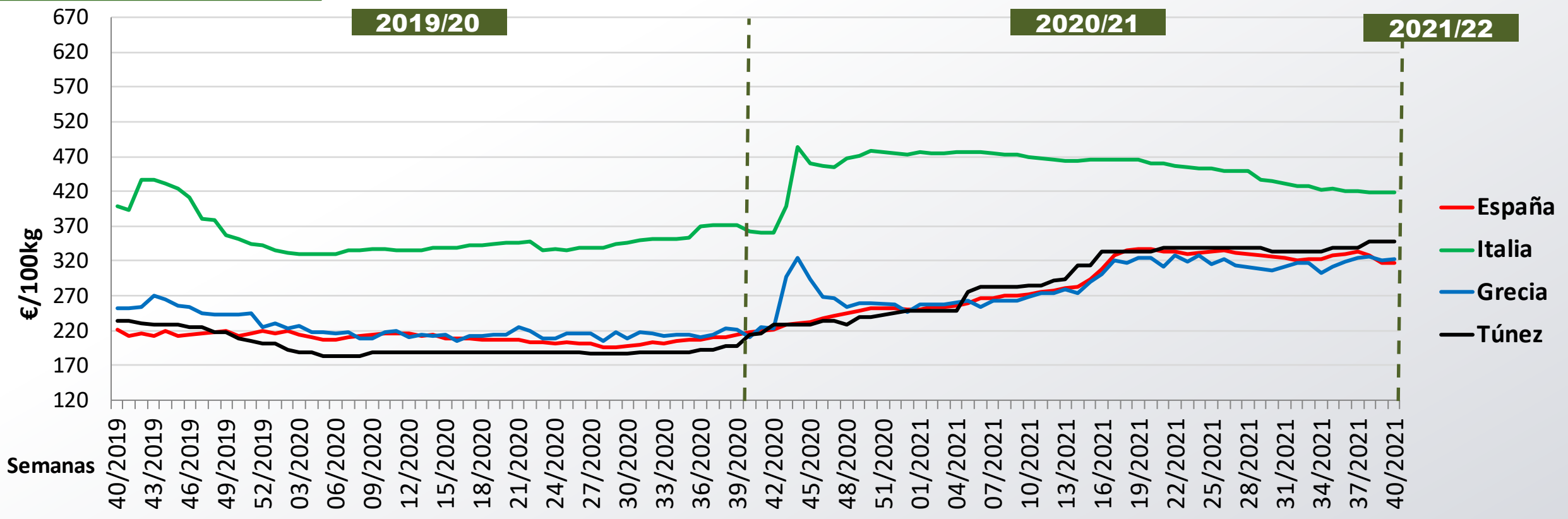
Leyenda:

- AOVE
- AOV
- AOL

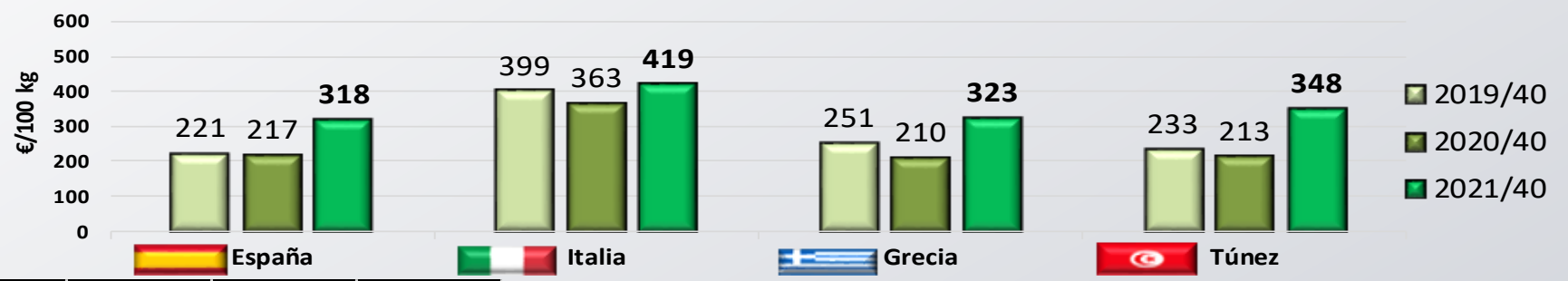
Últimos datos publicados: SEMANA 39/2021

## PRECIOS INTERNACIONALES

### Precios categoría Virgen Extra (€/100kg). Últimas 3 Campañas



Inicio



Siguiente

Últimos datos publicados: SEMANA 40/2021

## ANEXO Mercados Representativos de España



Mercados representativos Unidad: €/100 kg	Semana:	37/2021	38/2021	39/2021	40/2021	41/2021	Variación respecto a:			
	Fecha:	13-19/09	20-26/09	27/9-03/10	4-10/10	11-17/10	Última Semana (€/100kg)	Última Semana (%)	Inicio de Campaña (%)	Misma Semana Campaña Anterior (%)
<b>Aceite de Oliva Virgen Extra - AOVE</b> (menos de 0,8º)	Jaén	331,02	322,08	312,85	316,36	<b>315,00</b>	-1,36	-0,4%	-0,4%	44,1%
	Córdoba	326,50	327,50	317,00	314,00	<b>314,00</b>	0,00	0,0%	0,0%	43,7%
	Málaga	341,00	333,00	319,00	315,50	<b>319,00</b>	3,50	1,1%	1,1%	46,0%
	Sevilla	343,60	331,00	316,50	323,50	<b>327,00</b>	3,50	1,1%	1,1%	43,6%
	Toledo	332,25	331,00	319,00	323,00	<b>323,00</b>	0,00	0,0%	0,0%	43,6%
	Badajoz	326,83	321,83	327,50	323,50	<b>343,50</b>	20,00	6,2%	6,2%	56,8%
	Ciudad Real	331,50	328,00	320,50	318,50	<b>316,00</b>	-2,50	-0,8%	-0,8%	46,0%
	Granada	345,00	330,00	317,50	316,00	<b>320,00</b>	4,00	1,3%	1,3%	47,8%
Tarragona	340,00	340,00	340,00	335,00	<b>335,00</b>	0,00	0,0%	0,0%	46,6%	
<b>Aceite de Oliva Virgen - AOV</b> (de 0,8º a 2º)	Jaén	310,00	302,64	298,22	304,85	<b>299,00</b>	-5,85	-1,9%	-1,9%	53,7%
	Badajoz	311,67	309,00	307,67	309,50	<b>316,67</b>	7,17	2,3%	2,3%	68,9%
	Córdoba	311,50	309,00	304,00	296,50	<b>296,50</b>	0,00	0,0%	0,0%	53,6%
	Tarragona	315,00	315,00	315,00	310,00	<b>310,00</b>	0,00	0,0%	0,0%	61,0%
	Granada	315,50	306,50	300,00	298,50	<b>298,50</b>	0,00	0,0%	0,0%	58,8%
	Sevilla	324,70	313,50	307,50	298,50	<b>298,50</b>	0,00	0,0%	0,0%	58,8%
	Toledo	318,00	310,50	306,50	304,50	<b>303,00</b>	-1,50	-0,5%	-0,5%	56,2%
<b>Aceite de Oliva Lampante - AOL</b> (más de 2º)	Jaén	296,00	294,31	293,00	291,12	<b>287,50</b>	-3,62	-1,2%	-1,2%	52,0%
	Córdoba	292,50	294,00	293,50	290,50	<b>286,00</b>	-4,50	-1,5%	-1,5%	52,5%
	Tarragona	280,00	275,00	275,00	275,00	<b>272,50</b>	-2,50	-0,9%	-0,9%	60,3%
	Badajoz	287,50	287,50	287,50	285,00	<b>286,25</b>	1,25	0,4%	0,4%	61,3%
	Málaga	294,00	291,50	290,00	286,50	<b>285,00</b>	-1,50	-0,5%	-0,5%	56,2%
	Sevilla	297,00	296,50	295,50	294,50	<b>294,50</b>	0,00	0,0%	0,0%	55,9%
<b>Aceite de Oliva Refinado - AOR</b>	Jaén	299,98	296,08	294,50	292,00	<b>290,50</b>	-1,50	-0,5%	-0,5%	57,0%
	Córdoba	298,50	298,50	298,00	297,50	<b>295,50</b>	-2,00	-0,7%	-0,7%	58,9%
	Sevilla	301,66	300,50	299,00	296,00	<b>296,00</b>	0,00	0,0%	0,0%	57,0%
	Tarragona	306,50	302,50	301,00	298,50	<b>294,75</b>	-3,75	-1,3%	-1,3%	53,1%
<b>Aceite de Orujo Refinado - AOR</b>	Jaén	159,34	159,34	158,84	158,84	<b>158,84</b>	0,00	0,0%	0,0%	67,8%
	Córdoba	157,00	157,00	157,00	157,00	<b>157,00</b>	0,00	0,0%	0,0%	69,7%
	Tarragona	150,00	145,00	145,00	145,00	<b>150,00</b>	5,00	3,4%	3,4%	53,8%

