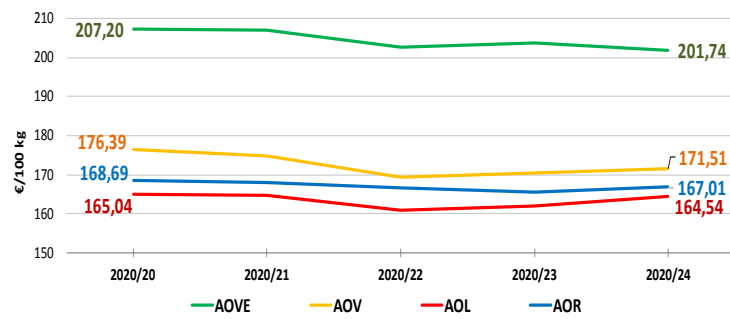


## NACIONALES

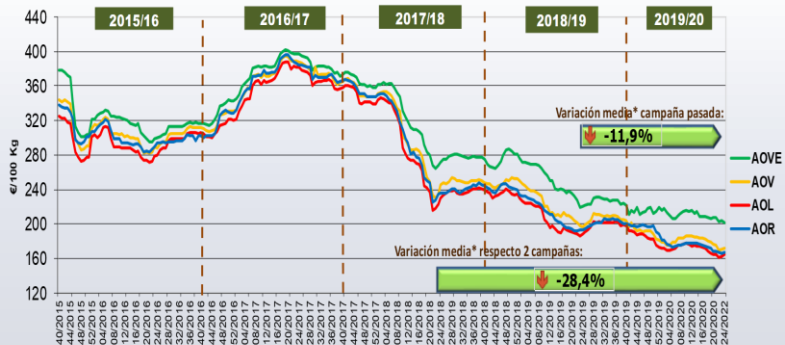
## CCAA

## INTERNACIONALES

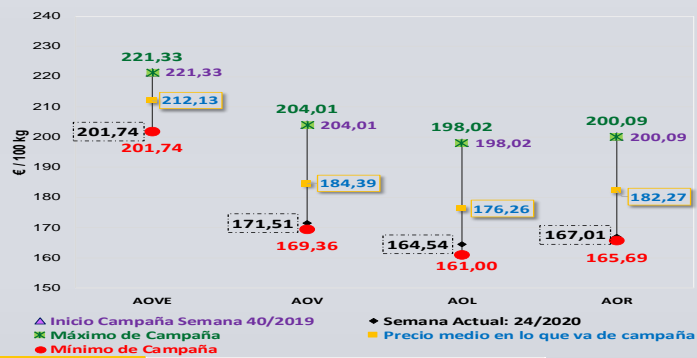
Última Semana y Últimas 5 Semanas



Semanas equivalentes Últimas Campañas



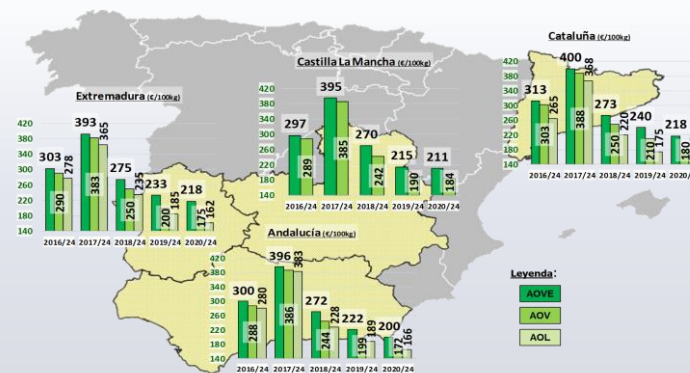
Precios Medios Campaña



Virgen Extra	Semana				vs. Semana Anterior		vs. Últimas 5 Semanas		vs. Campaña anterior	
	2020/20	2020/21	2020/22	2020/23	2020/24	€/100 kg	%	€/100 kg	%	Inicio campaña
Andalucía	206,60	206,16	202,02	203,65	200,42	-3,23	-1,59%	-6,18	-3,0%	-10,5%
Castilla-La Mancha	214,50	212,60	211,60	207,50	210,50	3,00	1,45%	-4,00	-1,9%	-9,6%
Cataluña	220,00	220,00	217,50	217,50	217,50	0,00	0,00%	-2,50	-1,1%	-7,4%
Extremadura	219,00	227,00	206,00	222,00	218,00	-4,00	-1,80%	-1,00	-0,5%	-8,4%
ESPAÑA	207,20	206,93	202,63	203,88	201,74	-2,15	-1,05%	-5,46	-2,64%	-8,9%

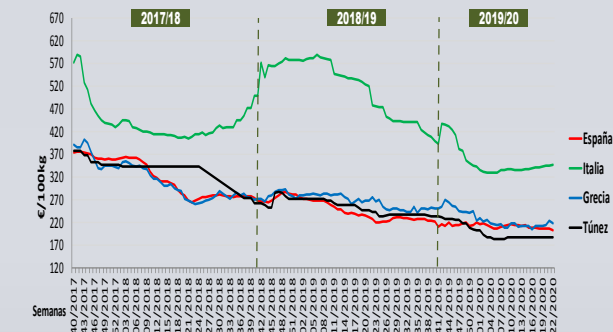
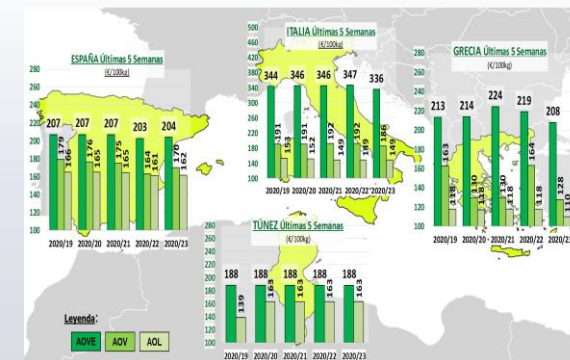
Virgen	Semana				vs. Semana Anterior		vs. Últimas 5 Semanas		vs. Campaña anterior	
	2020/20	2020/21	2020/22	2020/23	2020/24	€/100 kg	%	€/100 kg	%	Inicio campaña
Andalucía	178,91	177,41	169,95	171,82	171,95	0,13	0,07%	-6,96	-3,9%	-15,8%
Castilla-La Mancha	185,90	184,20	183,00	183,50	184,00	0,50	0,27%	-1,90	-1,0%	-7,5%
Cataluña	180,00	180,00	180,00	180,00	180,00	0,00	0,00%	0,00	0,0%	-14,3%
Extremadura	182,25	175,00	175,00	175,00	175,00	0,00	0,00%	-7,25	-4,0%	-12,5%
ESPAÑA	176,39	174,92	169,36	170,46	171,51	1,04	0,61%	-4,88	-2,77%	-15,9%

Lampante	Semana				vs. Semana Anterior		vs. Últimas 5 Semanas		vs. Campaña anterior	
	2020/20	2020/21	2020/22	2020/23	2020/24	€/100 kg	%	€/100 kg	%	Inicio campaña
Andalucía	167,37	166,55	163,20	164,33	165,66	1,32	0,81%	-1,71	-1,0%	-17,5%
Castilla-La Mancha	165,00	162,50	162,50	162,50	162,00	-0,50	-0,31%	-3,00	-1,8%	-16,4%
Cataluña	165,00	162,50	162,50	162,00	162,00	0,00	0,00%	-3,00	-1,8%	-16,4%
Extremadura	165,00	162,50	162,50	162,00	162,00	0,00	0,00%	-3,00	-1,8%	-16,4%
ESPAÑA	165,04	164,74	161,00	161,92	164,54	2,63	1,62%	-0,49	-0,30%	-16,9%



**Semana 24/2020**  
(del 8 al 14 de junio de 2020)

Últimos datos publicados: SEMANA 23/2020					
Categoría	Semana (€/100kg)	vs. Semana Anterior	vs. Campaña anterior	vs. Inicio Campaña	vs. España
<b>ITALIA</b>					
AOVE	336,00	-3,2%	-29,6%	-15,8%	64,8%
AOV	186,00	-3,1%	-46,1%	-27,1%	9,1%
AOL	149,00	0,0%	-5,7%	-9,7%	-8,0%
AOR	184,00	0,0%	-7,5%	-13,2%	11,1%
<b>GRECIA</b>					
AOVE	208,00	-5,0%	-21,8%	-17,1%	2,0%
AOV	128,00	-21,7%	-43,6%	-44,3%	-24,9%
AOL	110,00	-7,0%	-37,1%	-41,2%	-32,1%
<b>TÚNEZ</b>					
AOVE	188,00	0,0%	-22,6%	-19,3%	-7,8%
AOL	163,00	0,0%	0,0%	-16,4%	0,7%



## PRECIOS NACIONALES

Precios por categoría (€/100kg). Última Semana

CATEGORIA	SEMANA		Variación vs. Semana Anterior		Variaciones vs.			
	2020/23	2020/24	€/100 kg	%	Inicio Campaña Semana 40/2019	Misma semana campaña anterior	Misma semana 2 campañas anteriores	Media de cuatro campañas anteriores
	01-07/06	08-14/06						
Aceite de oliva virgen extra	203,88	<b>201,74</b>	↓ -2,15	↓ -1,05%	↓ -8,9%	↓ -8,6%	↓ -25,7%	↓ -32,1%
Aceite de oliva virgen	170,46	<b>171,51</b>	↑ 1,04	↑ 0,61%	↓ -15,9%	↓ -12,9%	↓ -30,1%	↓ -38,7%
Aceite de oliva lampante	161,92	<b>164,54</b>	↑ 2,63	↑ 1,62%	↓ -16,9%	↓ -12,5%	↓ -28,6%	↓ -39,0%
Aceite de oliva refinado	165,69	<b>167,01</b>	↑ 1,33	↑ 0,80%	↓ -16,5%	↓ -13,7%	↓ -29,3%	↓ -39,7%
Aceite de orujo de oliva refinado	95,62	<b>95,21</b>	↓ -0,41	↓ -0,43%	↓ -13,2%	↓ -12,1%	↓ -46,2%	↓ -44,3%
<b>MEDIA SIN ORUJO</b>	175,49	<b>176,20</b>	↑ 0,71	↑ 0,41%	↓ -14,6%	↓ -11,9%	↓ -28,4%	↓ -37,4%



Inicio

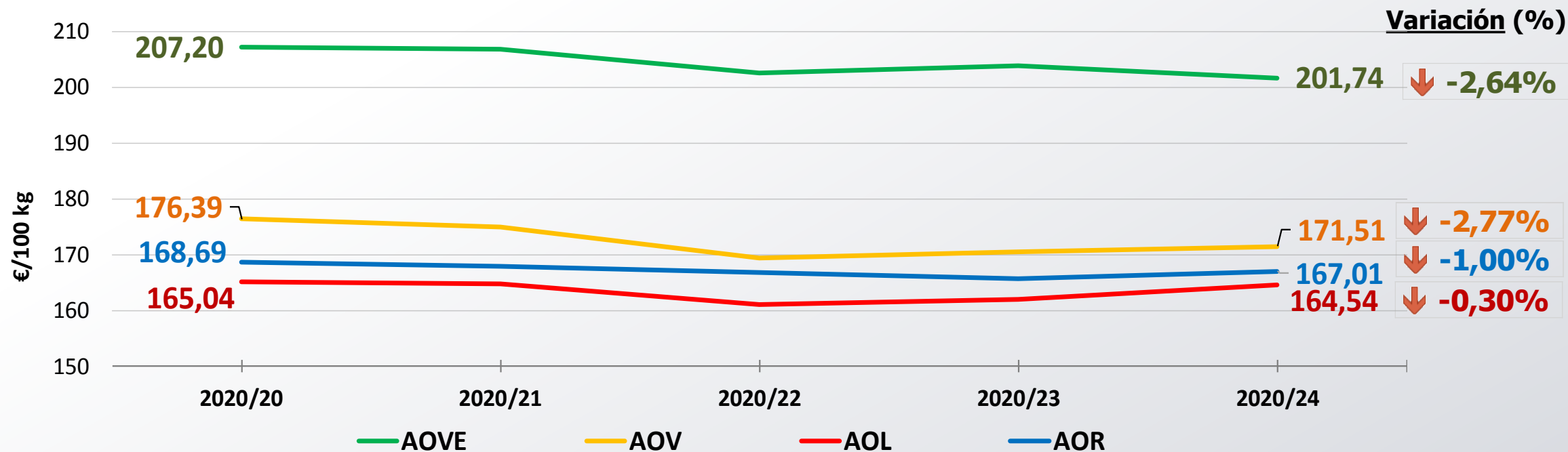
*Ascenso de cotizaciones en vírgenes, lampantes y refinados respecto a la semana anterior*



Siguiete

PRECIOS NACIONALES

Precios por categoría (€/100kg). Últimas 5 Semanas



Cotizaciones por debajo del precio marcado hace 5 semanas



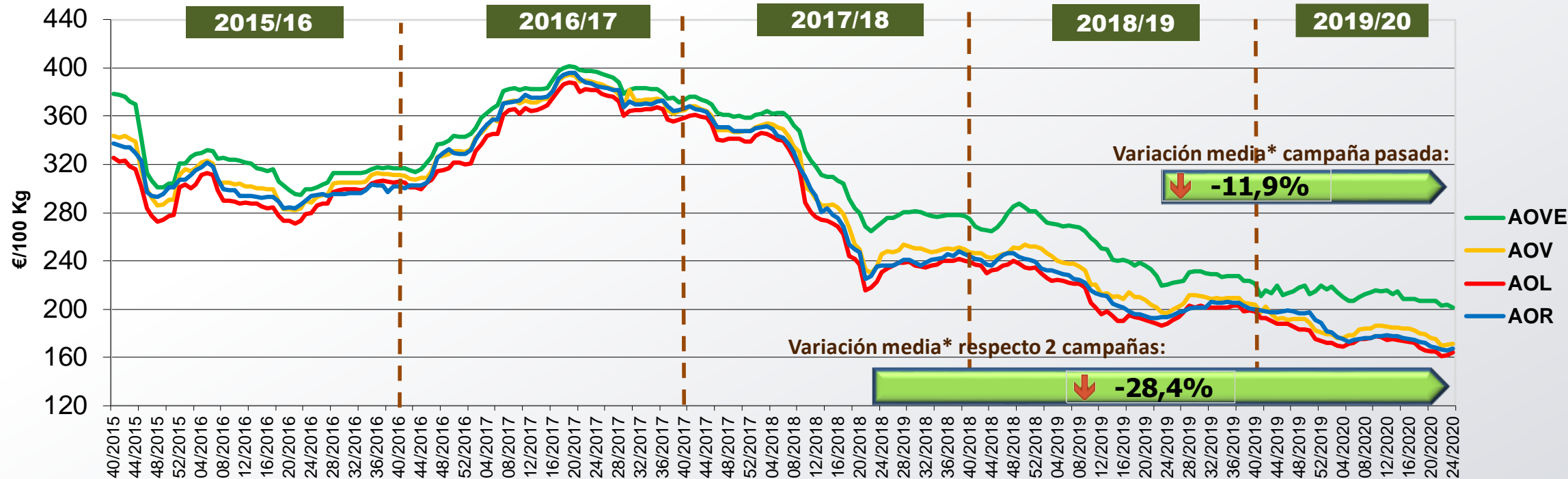
Inicio



Siguiente

## PRECIOS NACIONALES

### Precios por categoría (€/100kg). Últimas 5 Campañas



CATEGORÍA	Semana 24 de las últimas 5 campañas					Variación vs.	
	2016/24	2017/24	2018/24	2019/24	2020/24	Campaña Anterior	2 Campañas Anteriores
Aceite de oliva virgen extra	299,46	396,98	271,58	220,64	<b>201,74</b>	↓ -8,6%	↓ -25,7%
Aceite de oliva virgen	288,59	387,52	245,37	196,95	<b>171,51</b>	↓ -12,9%	↓ -30,1%
Aceite de oliva lampante	279,83	381,31	230,50	188,12	<b>164,54</b>	↓ -12,5%	↓ -28,6%
Aceite de oliva refinado	293,83	384,54	236,27	193,63	<b>167,01</b>	↓ -13,7%	↓ -29,3%
Aceite de orujo de oliva refinado	139,69	258,25	177,00	108,33	<b>95,21</b>	↓ -12,1%	↓ -46,2%
<b>MEDIA SIN ORUJO</b>	<b>290,43</b>	<b>387,59</b>	<b>245,93</b>	<b>199,83</b>	<b>176,20</b>	<b>↓ -11,9%</b>	<b>↓ -28,4%</b>



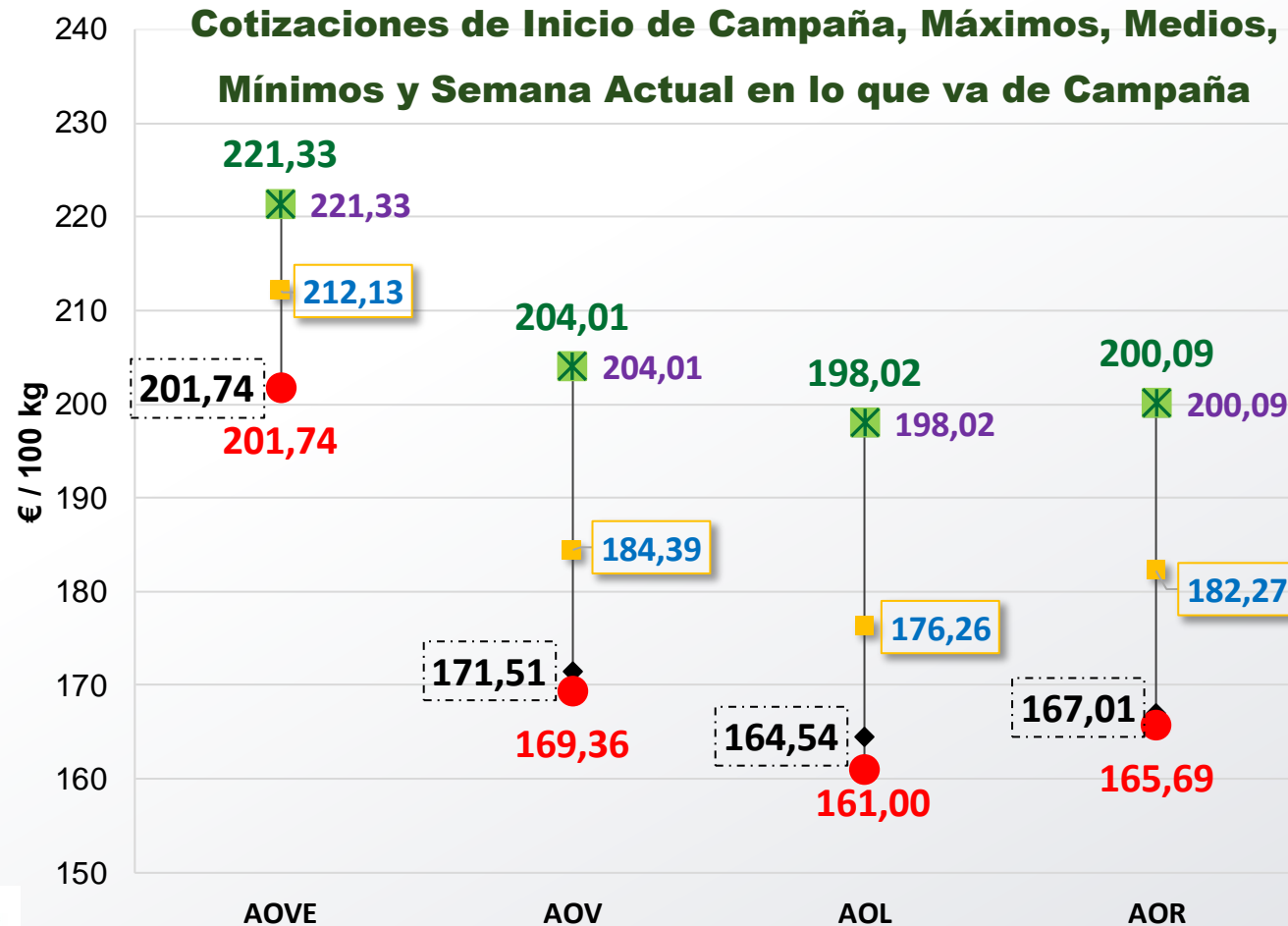
Inicio



Siguiente

\*Se refiere a la media de las variaciones de las diferentes categorías de aceite de oliva en la última semana respecto a 12 meses y 24 meses previos.

## PRECIOS NACIONALES



▲ Inicio Campaña Semana 40/2019

✕ Máximo de Campaña

● Mínimo de Campaña

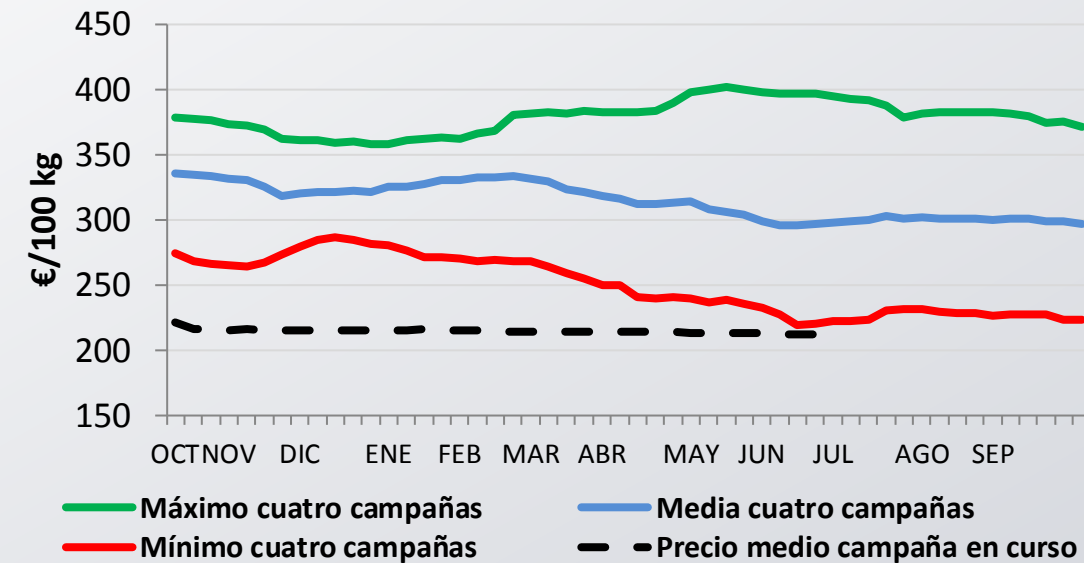
◆ Semana Actual: 24/2020

■ Precio medio en lo que va de campaña



Inicio

## Evolución precio medio semanal de AOVE respecto las máximas y mínimas semanales de las 4 campañas anteriores



Siguiente

## PRECIOS CCAA

## Precios por categoría (€/100kg). Últimas 5 Semanas

Virgen Extra	Semana					vs. Semana Anterior		vs. Últimas 5 Semanas		vs.	
	2020/20	2020/21	2020/22	2020/23	2020/24	€/100 kg	%	€/100 kg	%	Inicio campaña	Campaña anterior
Andalucía	206,60	206,16	202,02	203,65	<b>200,42</b>	↓ -3,23	↓ -1,59%	↓ -6,18	↓ -3,0%	↓ -10,5%	↓ -9,6%
Castilla-La Mancha	214,50	212,60	211,60	207,50	<b>210,50</b>	↑ 3,00	↑ 1,45%	↓ -4,00	↓ -1,9%	↓ -2,3%	↓ -1,9%
Cataluña	220,00	220,00	217,50	217,50	<b>217,50</b>	→ 0,00	→ 0,00%	↓ -2,50	↓ -1,1%	↓ -7,4%	↓ -9,4%
Extremadura	219,00	227,00	206,00	222,00	<b>218,00</b>	↓ -4,00	↓ -1,80%	↓ -1,00	↓ -0,5%	↓ -1,5%	↓ -6,4%
<b>ESPAÑA</b>	<b>207,20</b>	<b>206,93</b>	<b>202,63</b>	<b>203,88</b>	<b>201,74</b>	↓ -2,15	↓ -1,05%	↓ -5,46	↓ -2,64%	↓ -8,9%	↓ -8,6%
Virgen	Semana					vs. Semana Anterior		vs. Últimas 5 Semanas		vs.	
	2020/20	2020/21	2020/22	2020/23	2020/24	€/100 kg	%	€/100 kg	%	Inicio campaña	Campaña anterior
Andalucía	178,91	177,41	169,95	171,82	<b>171,95</b>	↑ 0,13	↑ 0,07%	↓ -6,96	↓ -3,9%	↓ -15,8%	↓ -13,4%
Castilla-La Mancha	185,90	184,20	183,00	183,50	<b>184,00</b>	↑ 0,50	↑ 0,27%	↓ -1,90	↓ -1,0%	↓ -7,5%	↓ -3,2%
Cataluña	180,00	180,00	180,00	180,00	<b>180,00</b>	→ 0,00	→ 0,00%	→ 0,00	→ 0,0%	↓ -11,1%	↓ -14,3%
Extremadura	182,25	175,00	175,00	175,00	<b>175,00</b>	→ 0,00	→ 0,00%	↓ -7,25	↓ -4,0%	↓ -13,3%	↓ -12,5%
<b>ESPAÑA</b>	<b>176,39</b>	<b>174,92</b>	<b>169,36</b>	<b>170,46</b>	<b>171,51</b>	↑ 1,04	↑ 0,61%	↓ -4,88	↓ -2,77%	↓ -15,9%	↓ -12,9%
Lampante	Semana					vs. Semana Anterior		vs. Últimas 5 Semanas		vs.	
	2020/20	2020/21	2020/22	2020/23	2020/24	€/100 kg	%	€/100 kg	%	Inicio campaña	Campaña anterior
Andalucía	167,37	166,55	163,20	164,33	<b>165,66</b>	↑ 1,32	↑ 0,81%	↓ -1,71	↓ -1,0%	↓ -17,5%	↓ -12,5%
Cataluña	155,00	152,50	152,50	152,50	<b>155,00</b>	↑ 2,50	↑ 1,64%	→ 0,00	→ 0,0%	↓ -13,9%	↓ -11,4%
Extremadura	165,00	162,50	162,50	162,00	<b>162,00</b>	→ 0,00	→ 0,00%	↓ -3,00	↓ -1,8%	↓ -16,4%	↓ -12,4%
<b>ESPAÑA</b>	<b>165,04</b>	<b>164,74</b>	<b>161,00</b>	<b>161,92</b>	<b>164,54</b>	↑ 2,63	↑ 1,62%	↓ -0,49	↓ -0,30%	↓ -16,9%	↓ -12,5%



Inicio



Siguiendo

Nota: El precio medio nacional es ponderado según el peso de los mercados representativos.

El precio medio de las CCAA es un precio medio sin ponderar entre los distintos mercados representativos.

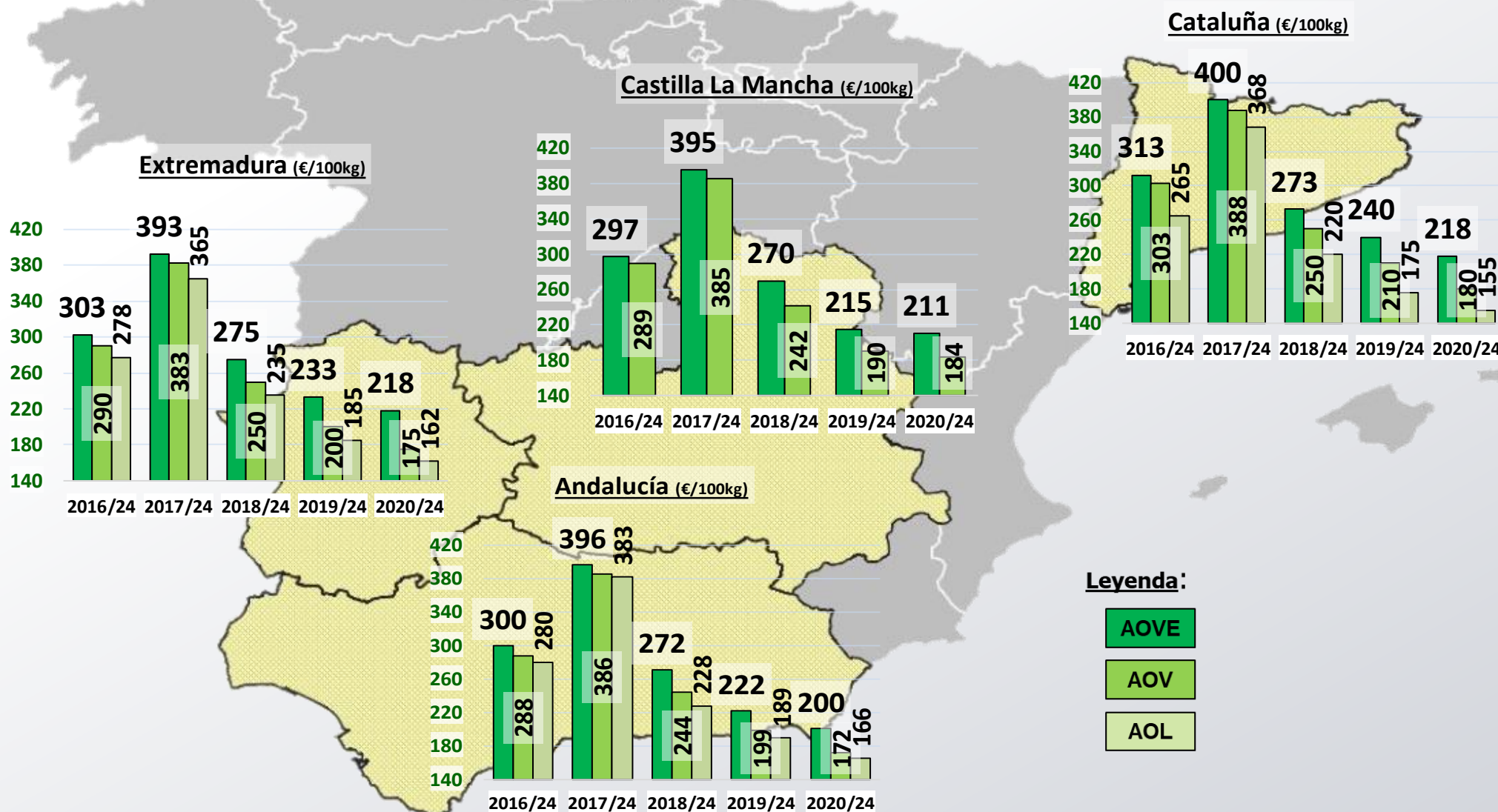
MINISTERIO DE AGRICULTURA, PESCA Y ALIMENTACIÓN

Dirección General de Producciones y Mercados Agrarios

Subdirección General de Cultivos Herbáceos e Industriales y Aceite de Oliva

PRECIOS CCAA

Precios por categoría (€/100kg). Últimas 5 Campañas



Inicio



Siguiete

PRECIOS INTERNACIONALES

Precios por categoría (€/100kg). Última Semana

Últimos datos publicados: SEMANA 23/2020					
Categoría	Semana (€/100kg)	vs. Semana Anterior	vs. Campaña anterior	vs. Inicio Campaña	vs. España
<b>ITALIA</b>					
AOVE	336,00	↓ -3,2%	↓ -29,6%	↓ -15,8%	↑ 64,8%
AOV	186,00	↓ -3,1%	↓ -46,1%	↓ -27,1%	↑ 9,1%
AOL	149,00	→ 0,0%	↓ -5,7%	↓ -9,7%	↓ -8,0%
AOR	184,00	→ 0,0%	↓ -7,5%	↓ -13,2%	↑ 11,1%
<b>GRECIA</b>					
AOVE	208,00	↓ -5,0%	↓ -21,8%	↓ -17,1%	↑ 2,0%
AOV	128,00	↓ -21,7%	↓ -43,6%	↓ -44,3%	↓ -24,9%
AOL	110,00	↓ -7,0%	↓ -37,1%	↓ -41,2%	↓ -32,1%
<b>TÚNEZ</b>					
AOVE	188,00	→ 0,0%	↓ -19,3%	↓ -19,3%	↓ -7,8%
AOL	163,00	→ 0,0%	↓ -3,0%	↓ -16,4%	↑ 0,7%



Siguiente

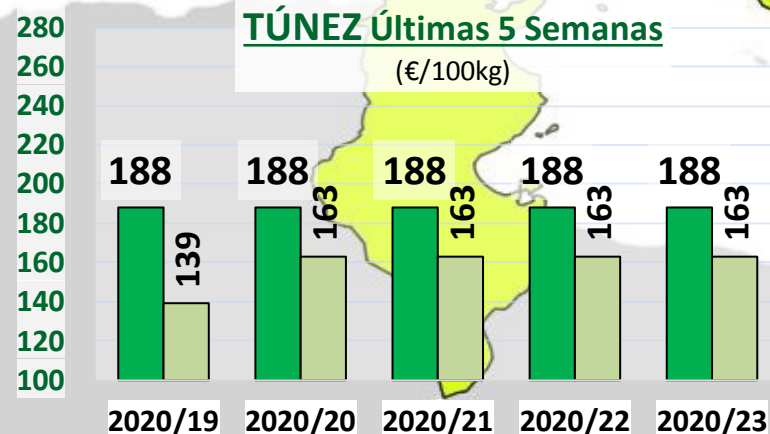
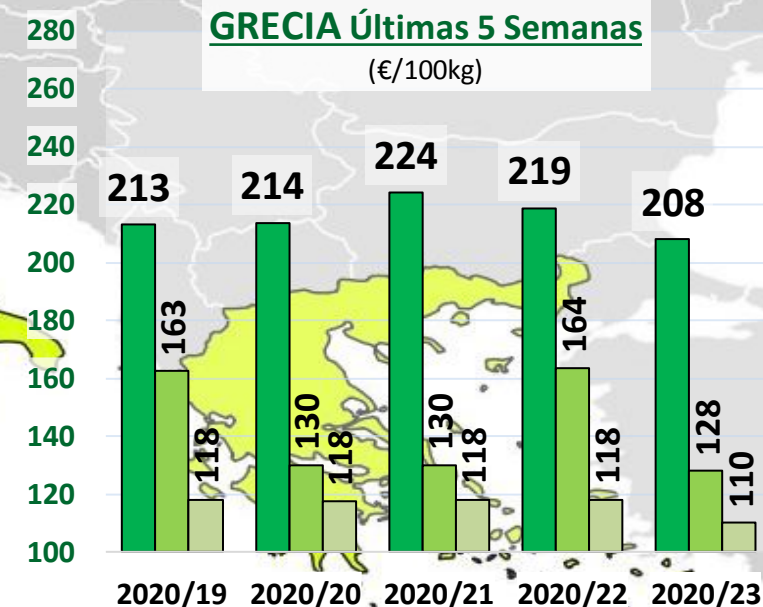
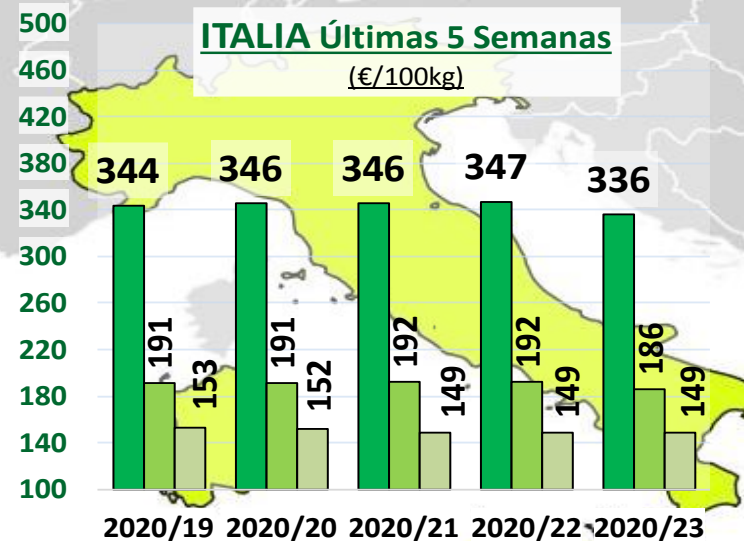
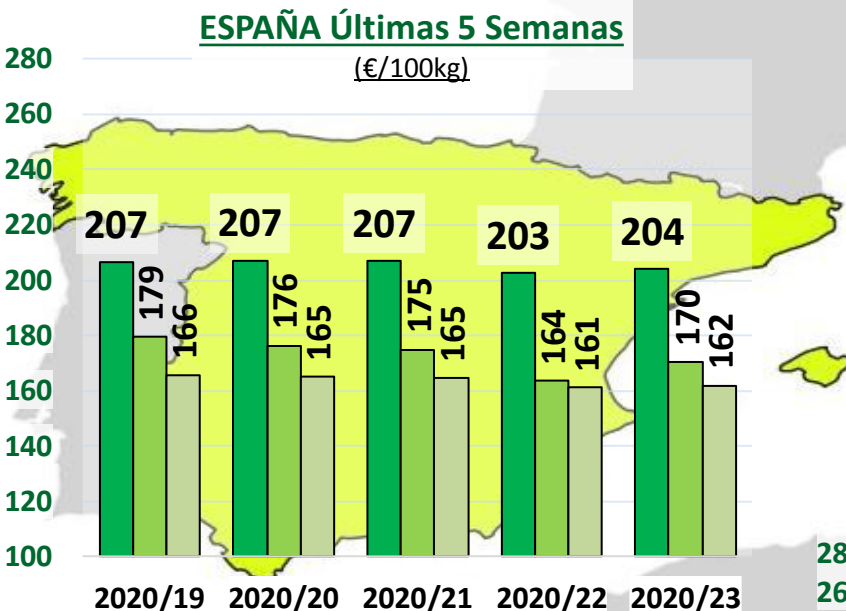
Últimos datos publicados: SEMANA 23/2020

Inicio



## PRECIOS INTERNACIONALES

### Precios por categoría (€/100kg). Últimas 5 Semanas



#### Leyenda:

- AOVE
- AOV
- AOL

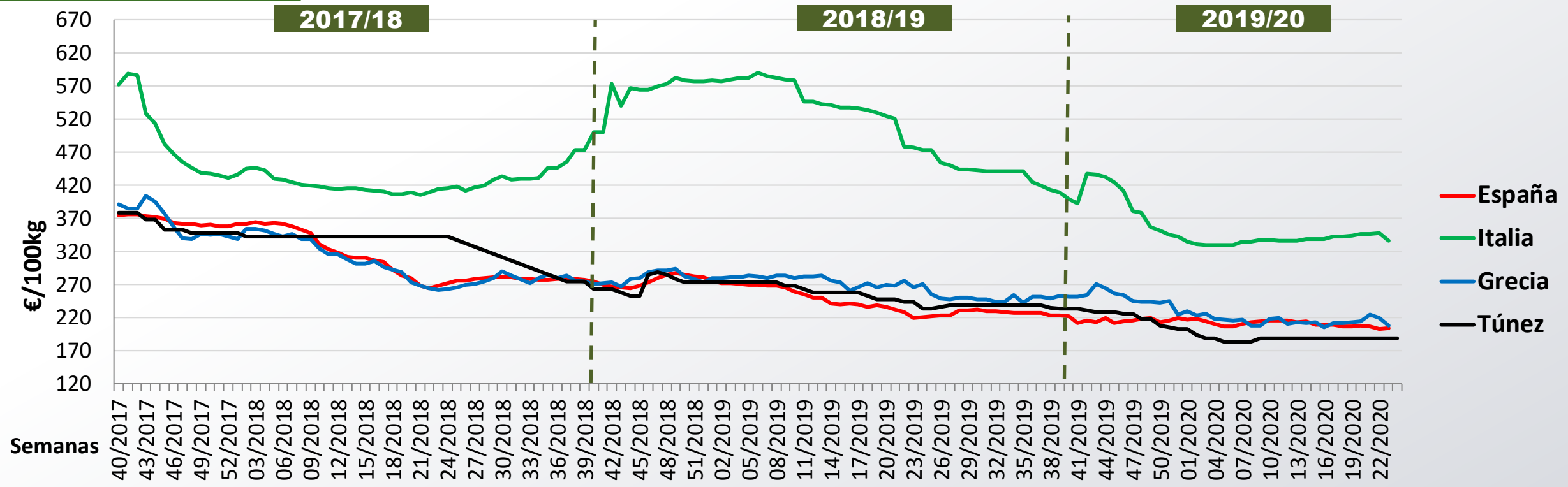


Siguiente

Últimos datos publicados: SEMANA 23/2020

## PRECIOS INTERNACIONALES

### Precios categoría Virgen Extra (€/100kg). Últimas 3 Campañas



Inicio



Siguiente

Últimos datos publicados: SEMANA 23/2020

## ANEXO Mercados Representativos de España



Mercados representativos Unidad: €/100 kg	Semana:	20/2020	21/2020	22/2020	23/2020	24/2020	Variación respecto a:			
	Fecha:	11-17/05	18-24/05	25-31/05	01-07/06	08-14/06	Última Semana (€/100kg)	Última Semana (%)	Inicio de Campaña (%)	Misma Semana Campaña Anterior (%)
Aceite de Oliva Virgen Extra - AOVE (menos de 0,8º)	Jaén	200,52	200,13	196,62	196,12	<b>196,12</b>	0,00	0,0%	-10,5%	-9,4%
	Córdoba	205,50	204,50	207,00	204,50	<b>199,00</b>	-5,50	-2,7%	-8,1%	-10,6%
	Málaga	206,00	206,00	206,00	206,00	<b>202,00</b>	-4,00	-1,9%	-11,5%	-9,2%
	Sevilla	213,98	213,18	213,50	208,63	<b>206,98</b>	-1,66	-0,8%	-11,1%	-9,4%
	Toledo	214,00	215,20	214,20	210,00	<b>213,00</b>	3,00	1,4%	-1,4%	0,0%
	Badajoz	219,00	227,00	206,00	222,00	<b>218,00</b>	-4,00	-1,8%	-1,5%	-6,4%
	Ciudad Real	215,00	210,00	209,00	205,00	<b>208,00</b>	3,00	1,5%	-3,3%	-3,7%
	Granada	207,00	207,00	187,00	203,00	<b>198,00</b>	-5,00	-2,5%	-11,3%	-9,5%
	Tarragona	220,00	220,00	217,50	217,50	<b>217,50</b>	0,00	0,0%	-7,4%	-9,4%
Aceite de Oliva Virgen - AOV (de 0,8º a 2º)	Jaén	174,13	173,63	168,29	169,29	<b>170,79</b>	1,50	0,9%	-15,7%	-11,8%
	Badajoz	182,25	175,00	175,00	175,00	<b>175,00</b>	0,00	0,0%	-13,3%	-12,5%
	Córdoba	175,50	173,00	168,50	169,50	<b>171,00</b>	1,50	0,9%	-16,0%	-14,1%
	Tarragona	180,00	180,00	180,00	180,00	<b>180,00</b>	0,00	0,0%	-11,1%	-14,3%
	Granada	180,00	180,00	170,00	177,50	<b>175,00</b>	-2,50	-1,4%	-14,7%	-12,7%
	Sevilla	186,00	183,00	173,00	171,00	<b>171,00</b>	0,00	0,0%	-20,1%	-9,5%
	Toledo	185,90	184,20	183,00	183,50	<b>184,00</b>	0,50	0,3%	-7,5%	-3,2%
Aceite de Oliva Lampante - AOL (más de 2º)	Jaén	164,11	164,02	159,74	160,67	<b>164,29</b>	3,62	2,3%	-17,1%	-12,7%
	Córdoba	164,50	164,50	161,00	162,00	<b>162,50</b>	0,50	0,3%	-17,9%	-14,0%
	Tarragona	155,00	152,50	152,50	152,50	<b>155,00</b>	2,50	1,6%	-13,9%	-11,4%
	Badajoz	165,00	162,50	162,50	162,00	<b>162,00</b>	0,00	0,0%	-16,4%	-12,4%
	Málaga	170,00	168,00	164,00	164,00	<b>165,00</b>	1,00	0,6%	-18,5%	-12,5%
	Sevilla	172,00	170,00	170,00	170,00	<b>171,00</b>	1,00	0,6%	-17,2%	-11,2%
Aceite de Oliva Refinado - AOR	Jaén	166,78	166,61	166,12	163,50	<b>165,06</b>	1,56	1,0%	-18,5%	-15,4%
	Córdoba	170,50	169,00	168,00	166,50	<b>167,50</b>	1,00	0,6%	-16,3%	-13,0%
	Sevilla	167,50	166,12	165,62	165,25	<b>165,50</b>	0,25	0,2%	-18,4%	-13,8%
	Tarragona	170,00	170,00	167,50	167,50	<b>170,00</b>	2,50	1,5%	-12,8%	-12,8%
Aceite de Orujo Refinado - AORR	Jaén	96,25	95,90	95,73	93,36	<b>93,40</b>	0,04	0,0%	-15,9%	-16,2%
	Córdoba	96,50	96,00	95,50	94,50	<b>94,23</b>	-0,28	-0,3%	-12,8%	-13,2%
	Tarragona	99,00	99,00	99,00	99,00	<b>98,00</b>	-1,00	-1,0%	-10,9%	-6,7%



DIRECCION GENERAL DE PRODUCCIONES Y MERCADOS AGRARIOS

SUBDIRECCION GENERAL DE CULTIVOS HERBACEOS E INDUSTRIALES Y ACEITE DE OLIVA



Inicio