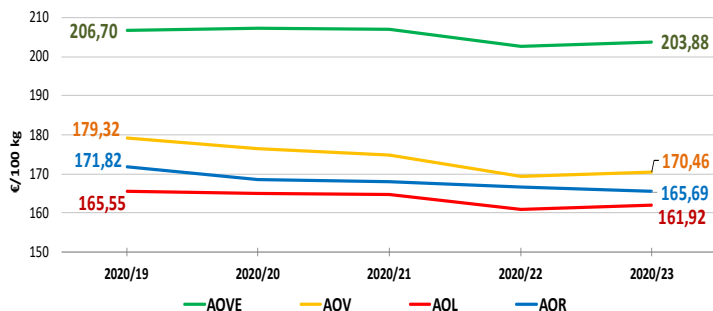


NACIONALES

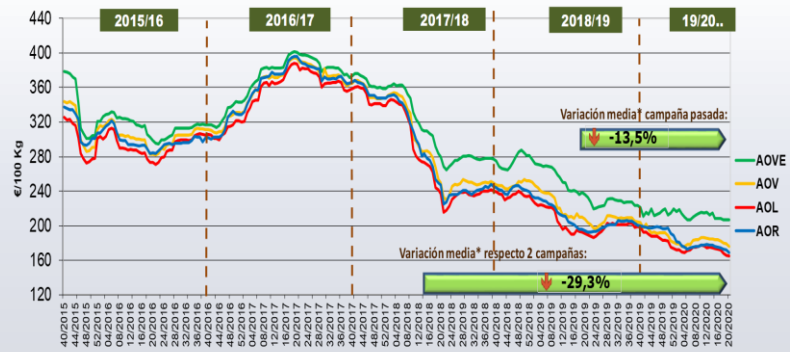
CCAA

INTERNACIONALES


Última Semana y Últimas 5 Semanas



Semanas equivalentes Últimas Campañas



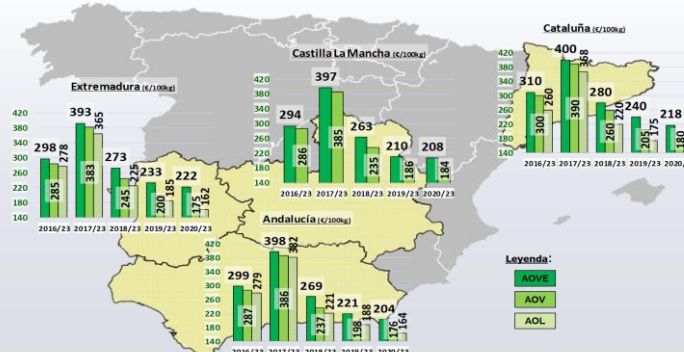
Precios Medios Campaña



Virgen Extra	Semana					vs. Semana Anterior		vs. Últimas 5 Semanas		vs. Campaña anterior	
	2020/19	2020/20	2020/21	2020/22	2020/23	€/100kg	%	€/100kg	%	Inicio campaña	Campaña anterior
Andalucía	206,49	206,60	206,16	202,02	203,65	1,63	0,80%	-2,84	-1,4%	-9,1%	-2,7%
Castilla-La Mancha	212,00	214,50	212,60	211,60	207,50	-4,10	-1,94%	-4,50	-2,1%	-3,7%	-1,2%
Cataluña	220,00	220,00	220,00	217,50	217,50	0,00	0,00%	-2,50	-1,1%	-7,4%	-9,4%
Extremadura	216,00	219,00	227,00	206,00	222,00	16,00	7,77%	6,00	2,8%	0,3%	-4,7%
ESPAÑA	206,70	207,20	206,93	202,63	203,88	1,25	0,62%	-2,82	-1,38%	-7,9%	-7,0%

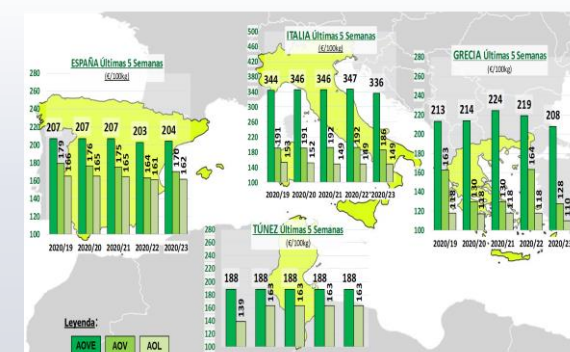
Virgen	Semana					vs. Semana Anterior		vs. Últimas 5 Semanas		vs. Campaña anterior	
	2020/19	2020/20	2020/21	2020/22	2020/23	€/100kg	%	€/100kg	%	Inicio campaña	Campaña anterior
Andalucía	181,03	178,91	177,41	169,95	176,46	6,51	3,83%	-4,57	-2,5%	-13,6%	-11,0%
Castilla-La Mancha	185,50	185,90	184,20	183,00	183,50	0,50	0,27%	-2,00	-1,1%	-7,8%	-1,3%
Cataluña	182,50	180,00	180,00	180,00	180,00	0,00	0,00%	-2,50	-1,4%	-11,1%	-12,2%
Extremadura	182,50	182,25	175,00	175,00	175,00	0,00	0,00%	-7,50	-4,1%	-13,3%	-12,5%
ESPAÑA	179,32	176,39	174,92	169,36	170,46	1,11	0,65%	-8,86	-4,94%	-16,4%	-13,7%

Lampante	Semana					vs. Semana Anterior		vs. Últimas 5 Semanas		vs. Campaña anterior	
	2020/19	2020/20	2020/21	2020/22	2020/23	€/100kg	%	€/100kg	%	Inicio campaña	Campaña anterior
Andalucía	168,13	167,37	166,55	163,20	164,33	1,14	0,70%	-3,79	-2,3%	-18,2%	-12,6%
Cataluña	155,00	155,00	152,50	152,50	152,50	0,00	0,00%	-2,50	-1,6%	-15,3%	-12,9%
Extremadura	167,50	165,00	162,50	162,00	162,00	-0,50	-0,31%	-5,50	-3,3%	-16,4%	-12,4%
ESPAÑA	165,55	165,04	164,74	161,00	161,92	0,92	0,57%	-3,64	-2,20%	-18,2%	-13,2%

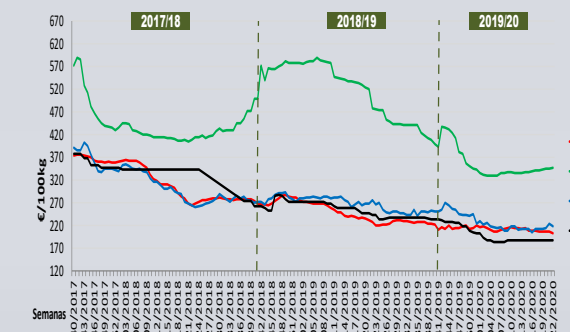


Últimos datos publicados: SEMANA 23/2020

Categoría	Semana (€/100kg)	vs. Semana Anterior	vs. Campaña anterior	vs. Inicio Campaña	vs. España
ITALIA					
AOVE	336,00	-3,2%	-29,6%	-15,8%	64,8%
AOV	186,00	-3,1%	-46,1%	-27,1%	9,1%
AOL	149,00	0,0%	-5,7%	-9,7%	-8,0%
AOR	184,00	0,0%	-7,5%	-13,2%	11,1%
GRECIA					
AOVE	208,00	-5,0%	-21,8%	-17,1%	2,0%
AOV	128,00	-21,7%	-43,6%	-44,3%	-24,9%
AOL	110,00	-7,0%	-37,1%	-41,2%	-32,1%
TÚNEZ					
AOVE	188,00	0,0%	-22,6%	-19,3%	-7,8%
AOL	163,00	0,0%	0,0%	-16,4%	0,7%



Semana 23/2020
(del 1 al 7 de junio de 2020)



Siiguiente

PRECIOS NACIONALES

Precios por categoría (€/100kg). Última Semana

CATEGORIA	SEMANA		Variación vs. Semana Anterior		Variaciones vs.			
	2020/22	2020/23	€/100 kg	%	Inicio Campaña Semana 40/2019	Misma semana campaña anterior	Misma semana 2 campañas anteriores	Media de cuatro campañas anteriores
	25-31/05	01-07/06						
Aceite de oliva virgen extra	202,63	203,88	↑ 1,25	↑ 0,62%	↓ -7,9%	↓ -7,0%	↓ -24,0%	↓ -31,1%
Aceite de oliva virgen	169,36	170,46	↑ 1,11	↑ 0,65%	↓ -16,4%	↓ -13,7%	↓ -27,5%	↓ -38,6%
Aceite de oliva lampante	161,00	161,92	↑ 0,92	↑ 0,57%	↓ -18,2%	↓ -13,2%	↓ -27,2%	↓ -39,4%
Aceite de oliva refinado	166,81	165,69	↓ -1,12	↓ -0,67%	↓ -17,2%	↓ -14,4%	↓ -29,5%	↓ -40,0%
Aceite de orujo de oliva refinado	96,74	95,62	↓ -1,12	↓ -1,16%	↓ -12,8%	↓ -11,7%	↓ -46,2%	↓ -44,1%
MEDIA SIN ORUJO	174,95	175,49	↑ 0,54	↑ 0,31%	↓ -14,9%	↓ -12,1%	↓ -27,0%	↓ -37,3%



Inicio

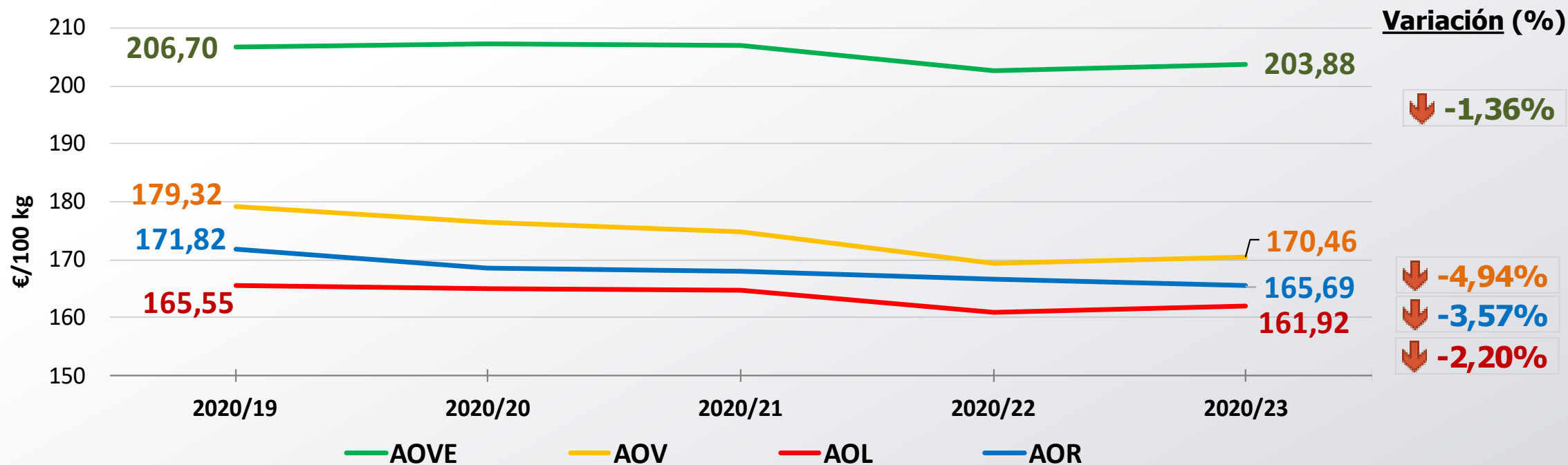
Ascenso de cotizaciones respecto a la semana anterior en AOVE, AOV y AOL



Siguiente

PRECIOS NACIONALES

Precios por categoría (€/100kg). Últimas 5 Semanas



Inicio

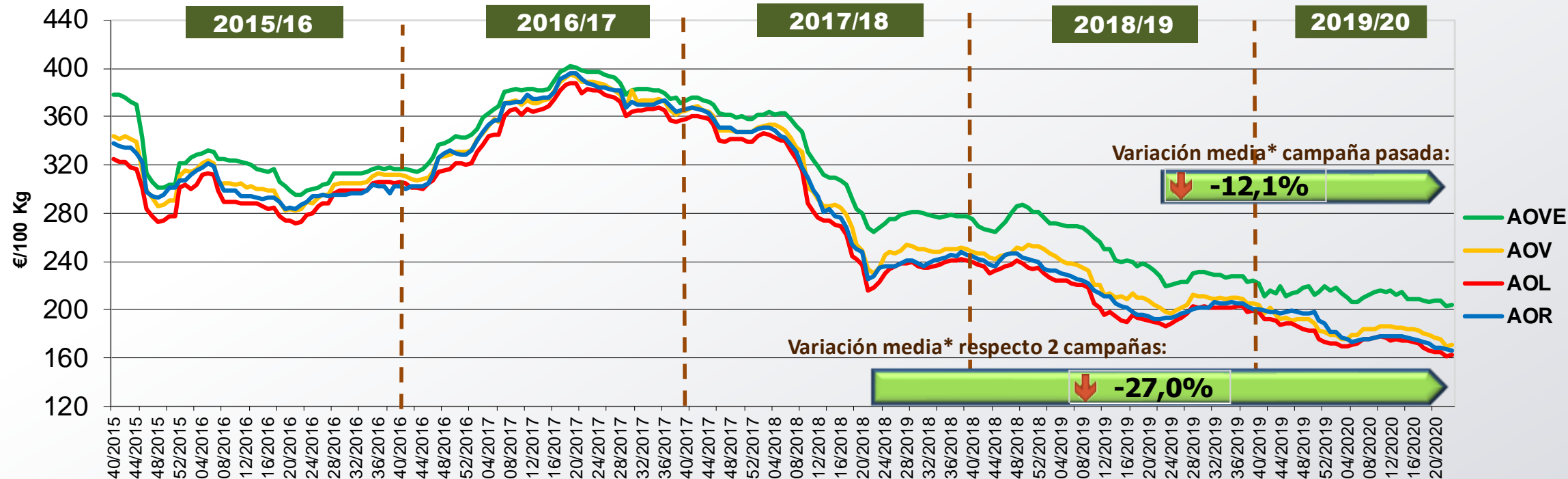
Cotizaciones por debajo del precio marcado hace 5 semanas



Siguiente

PRECIOS NACIONALES


Precios por categoría (€/100kg). Últimas 5 Campañas



CATEGORÍA	Semana 23 de las últimas 5 campañas					Variación vs.	
	2016/23	2017/23	2018/23	2019/23	2020/23	Campaña Anterior	2 Campañas Anteriores
Aceite de oliva virgen extra	299,26	397,40	268,24	219,15	203,88	↓ -7,0%	↓ -24,0%
Aceite de oliva virgen	289,65	388,51	235,06	197,49	170,46	↓ -13,7%	↓ -27,5%
Aceite de oliva lampante	278,87	381,22	222,43	186,57	161,92	↓ -13,2%	↓ -27,2%
Aceite de oliva refinado	289,55	387,11	235,02	193,50	165,69	↓ -14,4%	↓ -29,5%
Aceite de orujo de oliva refinado	139,94	258,75	177,67	108,33	95,62	↓ -11,7%	↓ -46,2%
MEDIA SIN ORUJO	289,33	388,56	240,19	199,18	175,49	↓ -12,1%	↓ -27,0%



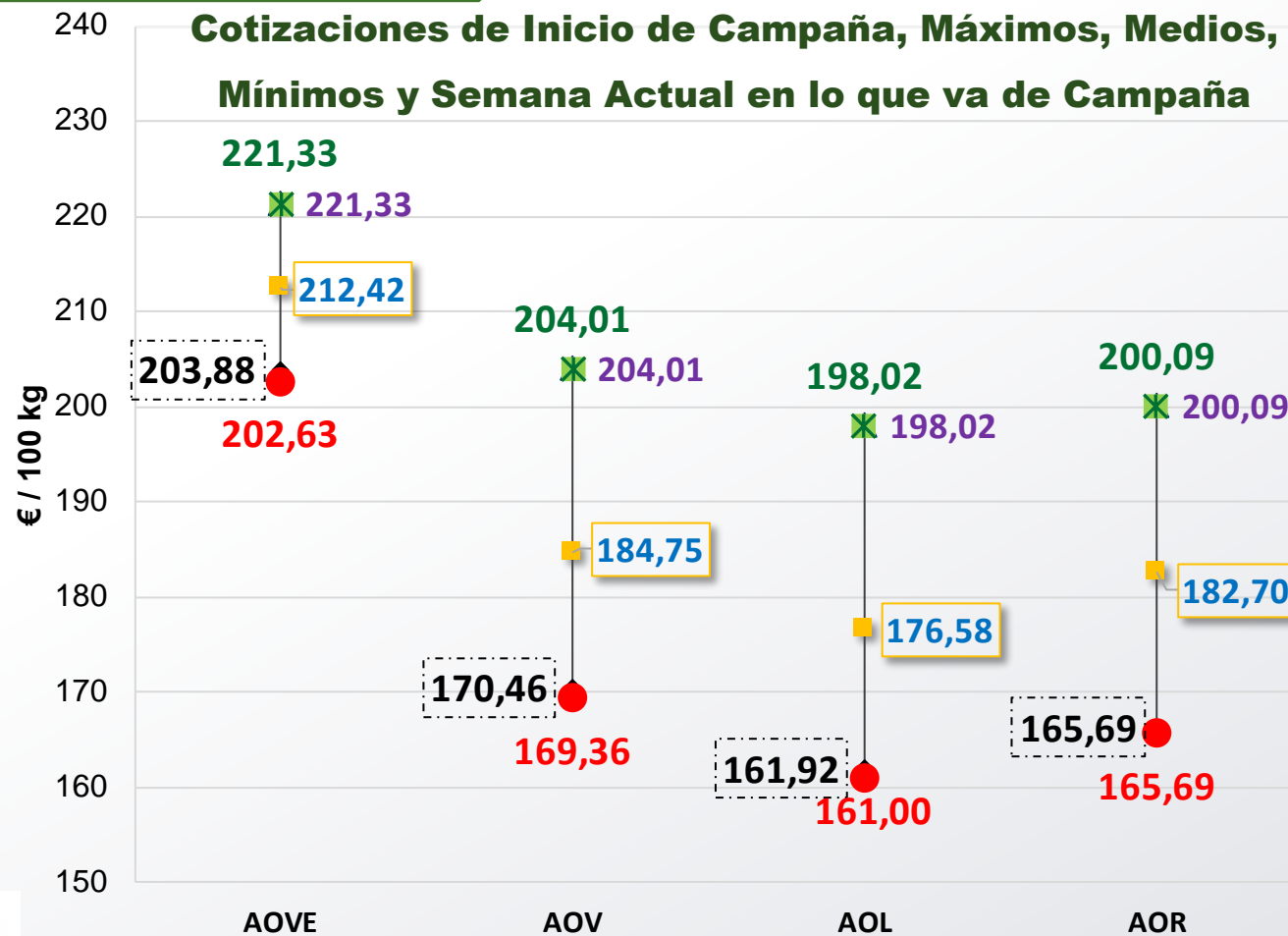
Inicio



Siguiente

*Se refiere a la media de las variaciones de las diferentes categorías de aceite de oliva en la última semana respecto a 12 meses y 24 meses previos.

PRECIOS NACIONALES



▲ Inicio Campaña Semana 40/2019

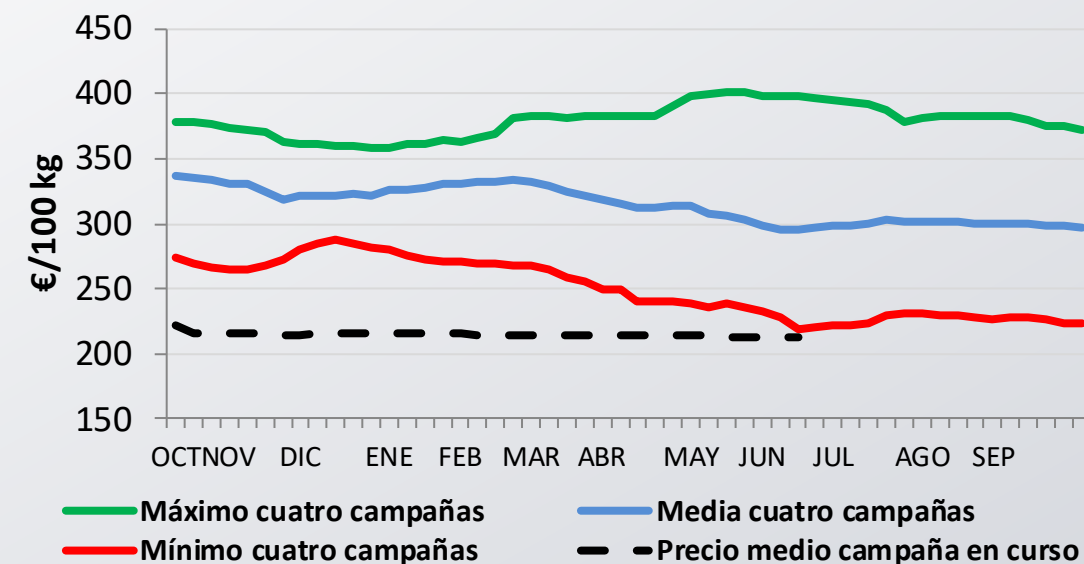
✱ Máximo de Campaña

● Mínimo de Campaña

◆ Semana Actual: 23/2020

■ Precio medio en lo que va de campaña

Evolución precio medio semanal de AOVE respecto las máximas y mínimas semanales de las 4 campañas anteriores



— Máximo cuatro campañas

— Media cuatro campañas

— Mínimo cuatro campañas

— Precio medio campaña en curso



Inicio



Siguiente

PRECIOS CCAA

Precios por categoría (€/100kg). Últimas 5 Semanas

Virgen Extra	Semana					vs. Semana Anterior		vs. Últimas 5 Semanas		vs.	
	2020/19	2020/20	2020/21	2020/22	2020/23	€/100 kg	%	€/100 kg	%	Inicio campaña	Campaña anterior
Andalucía	206,49	206,60	206,16	202,02	203,65	↑ 1,63	↑ 0,80%	↓ -2,84	↓ -1,4%	↓ -9,1%	↓ -7,7%
Castilla-La Mancha	212,00	214,50	212,60	211,60	207,50	↓ -4,10	↓ -1,94%	↓ -4,50	↓ -2,1%	↓ -3,7%	↓ -1,2%
Cataluña	220,00	220,00	220,00	217,50	217,50	→ 0,00	→ 0,00%	↓ -2,50	↓ -1,1%	↓ -7,4%	↓ -9,4%
Extremadura	216,00	219,00	227,00	206,00	222,00	↑ 16,00	↑ 7,77%	↑ 6,00	↑ 2,8%	↑ 0,3%	↓ -4,7%
ESPAÑA	206,70	207,20	206,93	202,63	203,88	↑ 1,25	↑ 0,62%	↓ -2,82	↓ -1,36%	↓ -7,9%	↓ -7,0%
Virgen	Semana					vs. Semana Anterior		vs. Últimas 5 Semanas		vs.	
	2020/19	2020/20	2020/21	2020/22	2020/23	€/100 kg	%	€/100 kg	%	Inicio campaña	Campaña anterior
Andalucía	181,03	178,91	177,41	169,95	171,82	↑ 1,88	↑ 1,10%	↓ -9,21	↓ -5,1%	↓ -15,9%	↓ -13,4%
Castilla-La Mancha	185,50	185,90	184,20	183,00	183,50	↑ 0,50	↑ 0,27%	↓ -2,00	↓ -1,1%	↓ -7,8%	↓ -1,3%
Cataluña	182,50	180,00	180,00	180,00	180,00	→ 0,00	→ 0,00%	↓ -2,50	↓ -1,4%	↓ -11,1%	↓ -12,2%
Extremadura	182,50	182,25	175,00	175,00	175,00	→ 0,00	→ 0,00%	↓ -7,50	↓ -4,1%	↓ -13,3%	↓ -12,5%
ESPAÑA	179,32	176,39	174,92	169,36	170,46	↑ 1,11	↑ 0,65%	↓ -8,86	↓ -4,94%	↓ -16,4%	↓ -13,7%
Lampante	Semana					vs. Semana Anterior		vs. Últimas 5 Semanas		vs.	
	2020/19	2020/20	2020/21	2020/22	2020/23	€/100 kg	%	€/100 kg	%	Inicio campaña	Campaña anterior
Andalucía	168,13	167,37	166,55	163,20	164,33	↑ 1,14	↑ 0,70%	↓ -3,79	↓ -2,3%	↓ -18,2%	↓ -12,6%
Cataluña	155,00	155,00	152,50	152,50	152,50	→ 0,00	→ 0,00%	↓ -2,50	↓ -1,6%	↓ -15,3%	↓ -12,9%
Extremadura	167,50	165,00	162,50	162,50	162,00	↓ -0,50	↓ -0,31%	↓ -5,50	↓ -3,3%	↓ -16,4%	↓ -12,4%
ESPAÑA	165,55	165,04	164,74	161,00	161,92	↑ 0,92	↑ 0,57%	↓ -3,64	↓ -2,20%	↓ -18,2%	↓ -13,2%



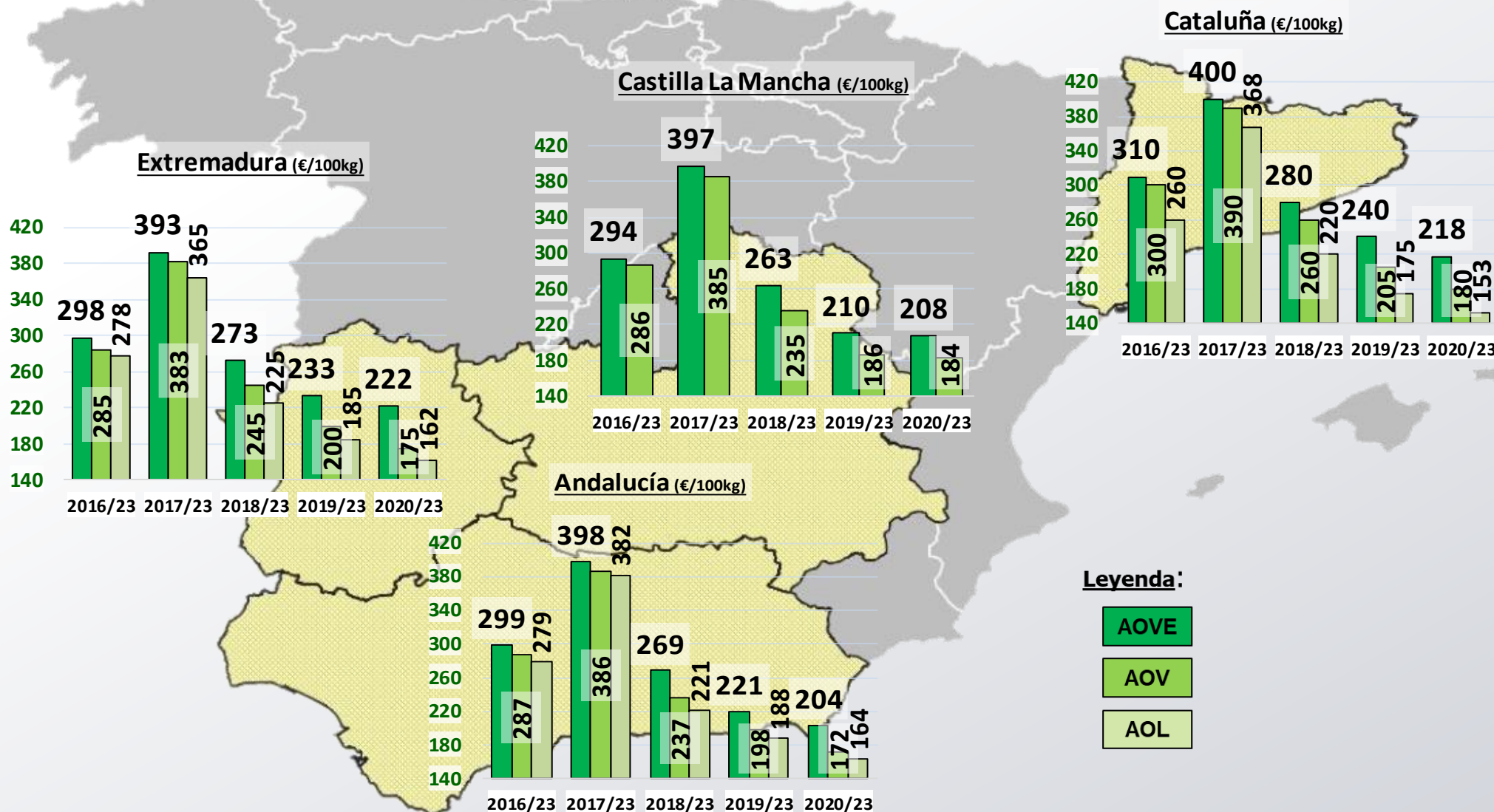
Inicio



Siguiete

PRECIOS CCAA

Precios por categoría (€/100kg). Últimas 5 Campañas



Inicio

Siguiete

PRECIOS INTERNACIONALES

Precios por categoría (€/100kg). Última Semana

Últimos datos publicados: SEMANA 23/2020					
Categoría	Semana (€/100kg)	vs. Semana Anterior	vs. Campaña anterior	vs. Inicio Campaña	vs. España
ITALIA					
AOVE	336,00	↓ -3,2%	↓ -29,6%	↓ -15,8%	↑ 64,8%
AOV	186,00	↓ -3,1%	↓ -46,1%	↓ -27,1%	↑ 9,1%
AOL	149,00	→ 0,0%	↓ -5,7%	↓ -9,7%	↓ -8,0%
AOR	184,00	→ 0,0%	↓ -7,5%	↓ -13,2%	↑ 11,1%
GRECIA					
AOVE	208,00	↓ -5,0%	↓ -21,8%	↓ -17,1%	↑ 2,0%
AOV	128,00	↓ -21,7%	↓ -43,6%	↓ -44,3%	↓ -24,9%
AOL	110,00	↓ -7,0%	↓ -37,1%	↓ -41,2%	↓ -32,1%
TÚNEZ					
AOVE	188,00	→ 0,0%	↓ -22,6%	↓ -19,3%	↓ -7,8%
AOL	163,00	→ 0,0%	→ 0,0%	↓ -16,4%	↑ 0,7%



Siguiente

Últimos datos publicados: SEMANA 23/2020

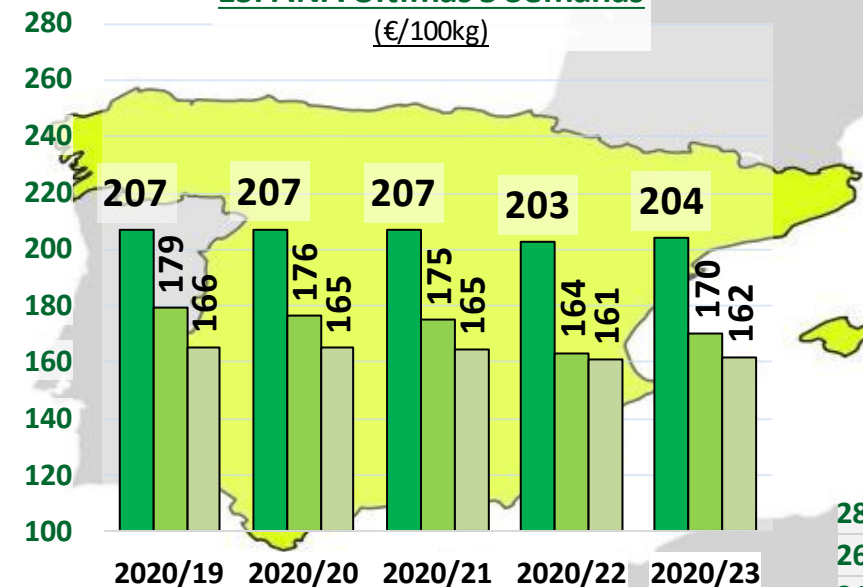
Inicio

PRECIOS INTERNACIONALES

Precios por categoría (€/100kg). Últimas 5 Semanas

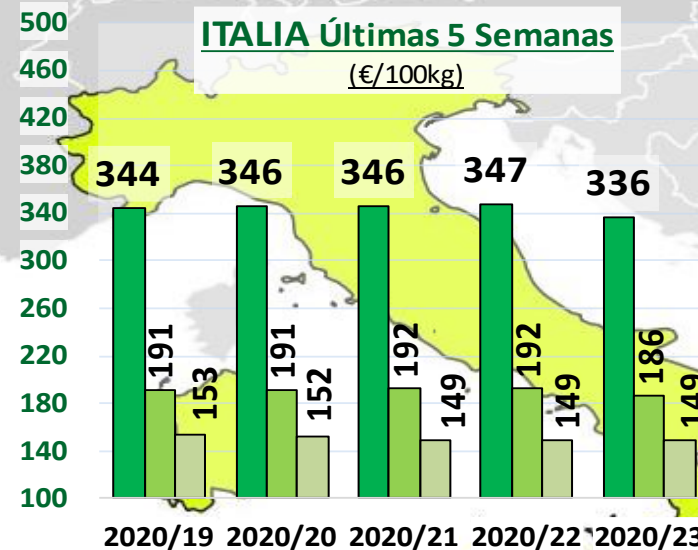
ESPAÑA Últimas 5 Semanas

(€/100kg)



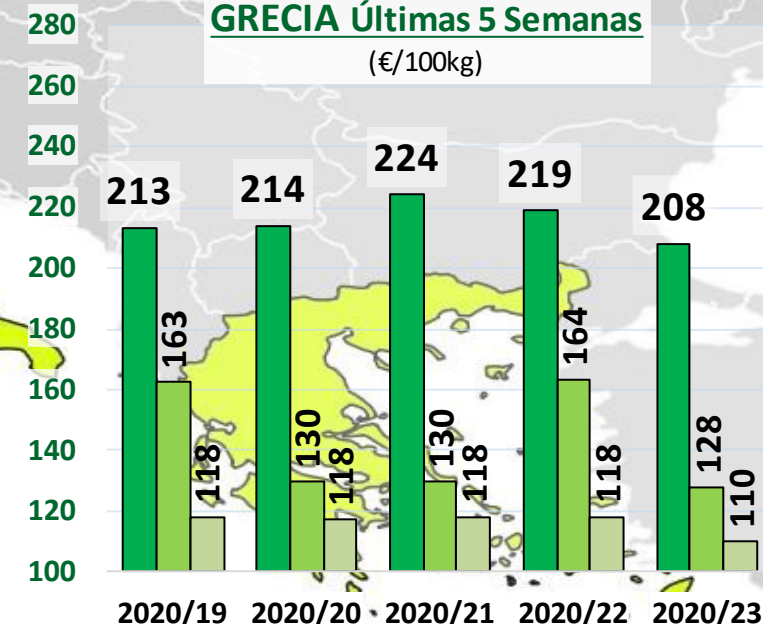
ITALIA Últimas 5 Semanas

(€/100kg)



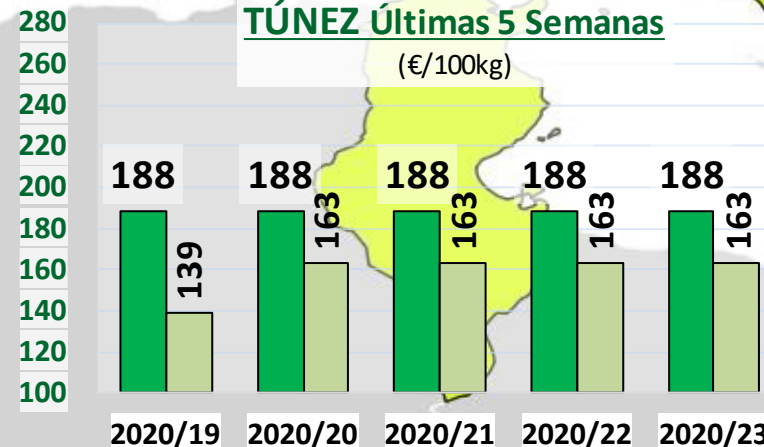
GRECIA Últimas 5 Semanas

(€/100kg)



TÚNEZ Últimas 5 Semanas

(€/100kg)



Leyenda:

- AOVE
- AOV
- AOL



Inicio



Siguiente

Últimos datos publicados: SEMANA 23/2020

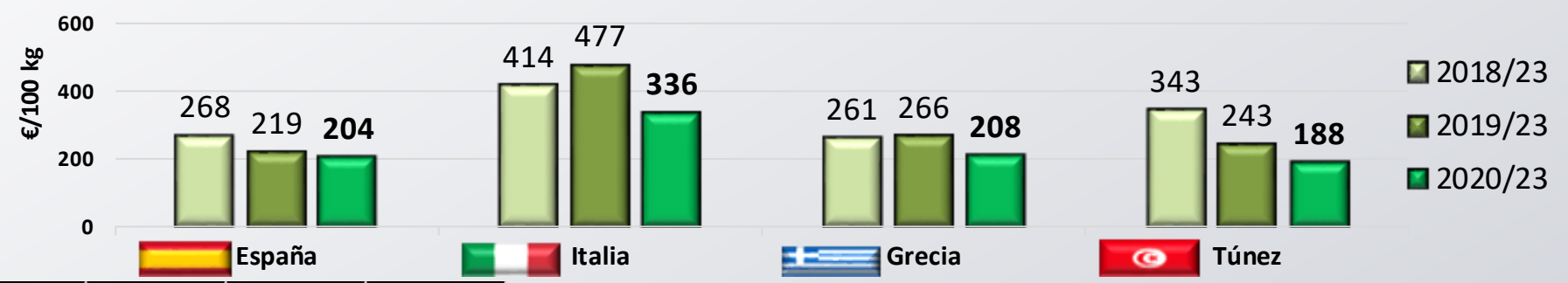
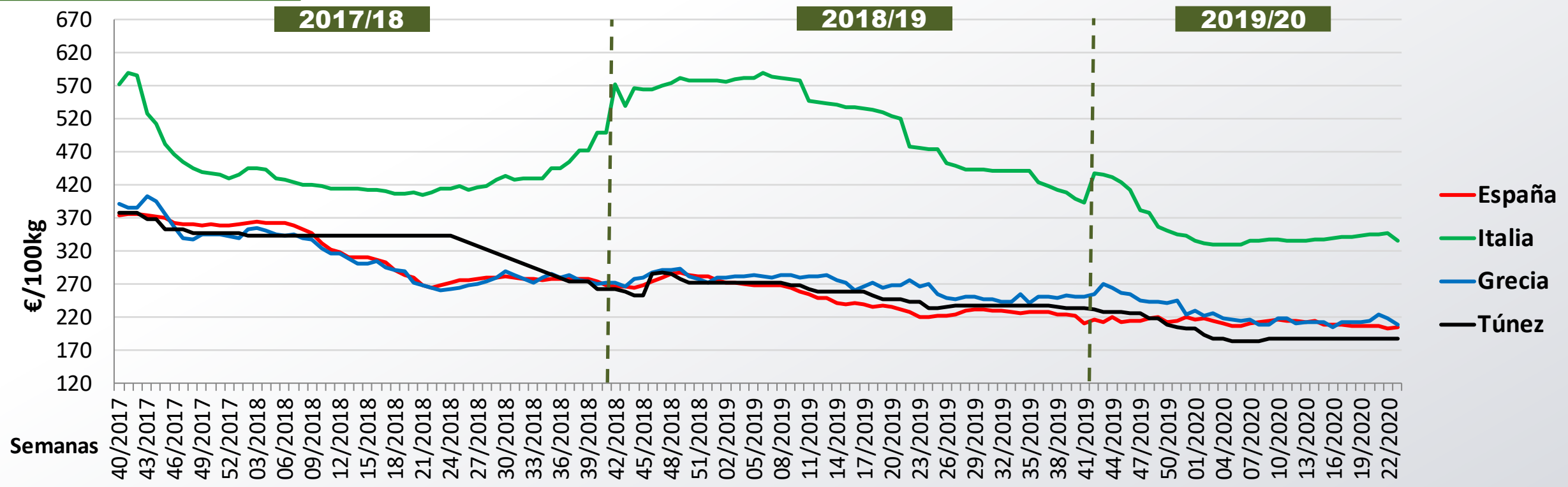
MINISTERIO DE AGRICULTURA, PESCA Y ALIMENTACIÓN

Dirección General de Producciones y Mercados Agrarios

Subdirección General de Cultivos Herbáceos e Industriales y Aceite de Oliva

PRECIOS INTERNACIONALES

Precios categoría Virgen Extra (€/100kg). Últimas 3 Campañas



Inicio

Últimos datos publicados: SEMANA 23/2020



Siguiente

ANEXO Mercados Representativos de España



Mercados representativos Unidad: €/100 kg	Semana:	19/2020	20/2020	21/2020	22/2022	23/2022	Variación respecto a:			
	Fecha:	04-10/05	11-17/05	18-24/05	25-31/05	01-07/06	Última Semana (€/100kg)	Última Semana (%)	Inicio de Campaña (%)	Misma Semana Campaña Anterior (%)
Aceite de Oliva Virgen Extra - AOVE (menos de 0,8º)	Jaén	199,65	200,52	200,13	196,62	196,12	-0,50	-0,3%	-10,5%	-9,4%
	Córdoba	207,00	205,50	204,50	207,00	204,50	-2,50	-1,2%	-5,5%	-6,6%
	Málaga	204,00	206,00	206,00	206,00	206,00	0,00	0,0%	-9,7%	-6,8%
	Sevilla	213,80	213,98	213,18	213,50	208,63	-4,87	-2,3%	-10,4%	-8,3%
	Toledo	215,00	214,00	215,20	214,20	210,00	-4,20	-2,0%	-2,8%	0,0%
	Badajoz	216,00	219,00	227,00	206,00	222,00	16,00	7,8%	0,3%	-4,7%
	Ciudad Real	209,00	215,00	210,00	209,00	205,00	-4,00	-1,9%	-4,7%	-2,4%
	Granada	208,00	207,00	207,00	187,00	203,00	16,00	8,6%	-9,1%	-7,2%
Tarragona	220,00	220,00	220,00	217,50	217,50	0,00	0,0%	-7,4%	-9,4%	
Aceite de Oliva Virgen - AOV (de 0,8º a 2º)	Jaén	178,62	174,13	173,63	168,29	169,29	1,00	0,6%	-16,5%	-14,7%
	Badajoz	182,50	182,25	175,00	175,00	175,00	0,00	0,0%	-13,3%	-12,5%
	Córdoba	177,00	175,50	173,00	168,50	169,50	1,00	0,6%	-16,7%	-13,1%
	Tarragona	182,50	180,00	180,00	180,00	180,00	0,00	0,0%	-11,1%	-12,2%
	Granada	182,50	180,00	180,00	170,00	177,50	7,50	4,4%	-13,5%	-11,0%
	Sevilla	186,00	186,00	183,00	173,00	171,00	-2,00	-1,2%	-20,1%	-8,3%
	Toledo	185,50	185,90	184,20	183,00	183,50	0,50	0,3%	-7,8%	-1,3%
Aceite de Oliva Lampante - AOL (más de 2º)	Jaén	164,15	164,11	164,02	159,74	160,67	0,94	0,6%	-18,9%	-14,0%
	Córdoba	167,00	164,50	164,50	161,00	162,00	1,00	0,6%	-18,2%	-13,1%
	Tarragona	155,00	155,00	152,50	152,50	152,50	0,00	0,0%	-15,3%	-12,9%
	Badajoz	167,50	165,00	162,50	162,50	162,00	-0,50	-0,3%	-16,4%	-12,4%
	Málaga	170,00	170,00	168,00	164,00	164,00	0,00	0,0%	-19,0%	-12,5%
	Sevilla	172,00	172,00	170,00	170,00	170,00	0,00	0,0%	-17,7%	-11,2%
Aceite de Oliva Refinado - AOR	Jaén	169,78	166,78	166,61	166,12	163,50	-2,62	-1,6%	-19,3%	-16,2%
	Córdoba	172,50	170,50	169,00	168,00	166,50	-1,50	-0,9%	-16,8%	-13,5%
	Sevilla	172,50	167,50	166,12	165,62	165,25	-0,37	-0,2%	-18,5%	-13,7%
	Tarragona	172,50	170,00	170,00	167,50	167,50	0,00	0,0%	-14,1%	-14,1%
Aceite de Orujo Refinado - AORR	Jaén	97,68	96,25	95,90	95,73	93,36	-2,37	-2,5%	-15,9%	-16,3%
	Córdoba	97,00	96,50	96,00	95,50	94,50	-1,00	-1,0%	-12,5%	-12,9%
	Tarragona	100,00	99,00	99,00	99,00	99,00	0,00	0,0%	-10,0%	-5,7%



Inicio