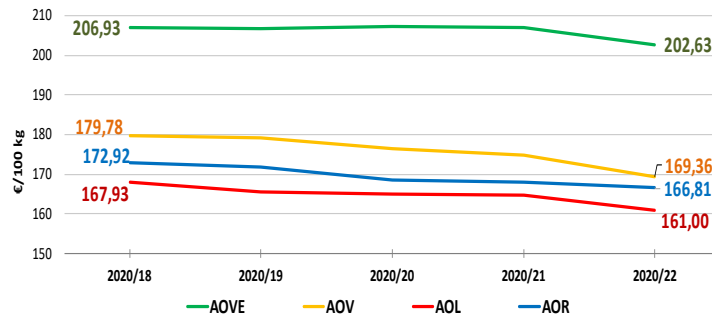


NACIONALES

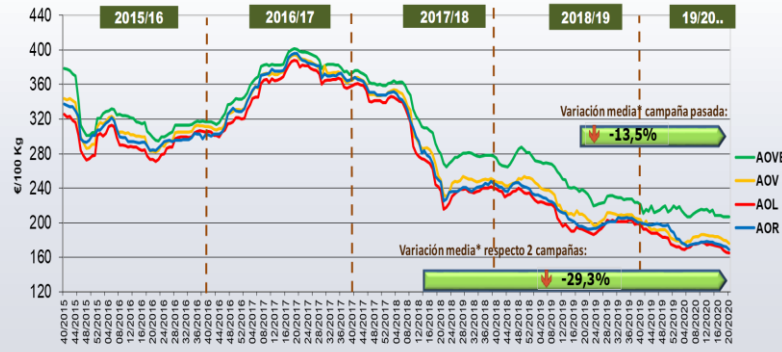
CCAA

INTERNACIONALES

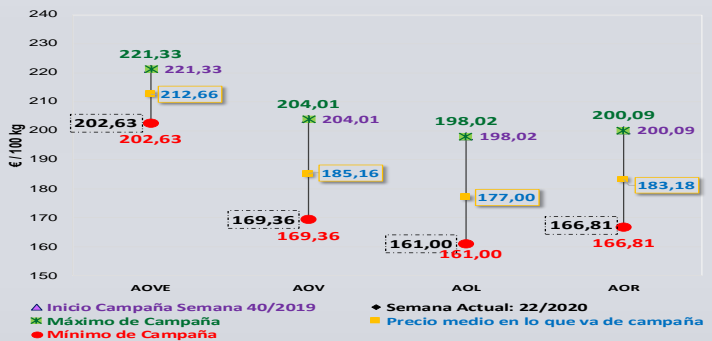
Última Semana y
Últimas 5 Semanas



Semanas equivalentes
Últimas Campañas



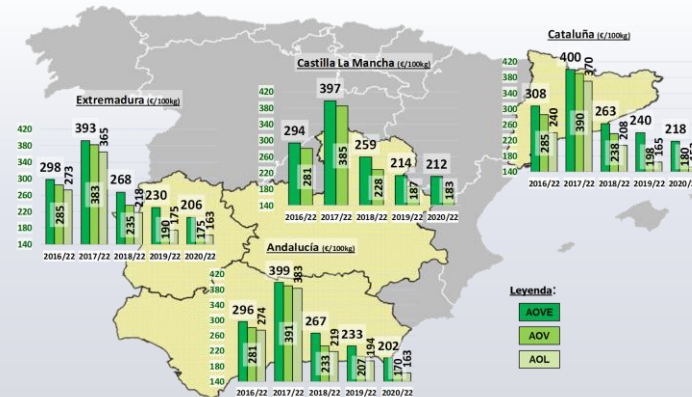
Precios Medios
Campaña



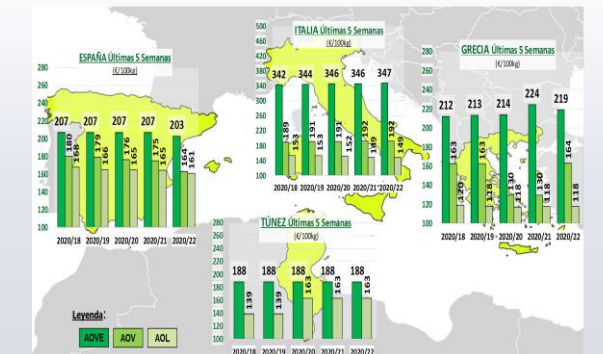
| Virgen Extra | Semana | | | | vs. Semana Anterior | | vs. Últimas 5 Semanas | | vs. Campaña anterior | | |
|--------------------|---------|---------|---------|---------|---------------------|--------|-----------------------|--------|----------------------|------------------|--------|
| | 2020/18 | 2020/19 | 2020/20 | 2020/21 | €/100 kg | % | €/100 kg | % | Inicio campaña | Campaña anterior | |
| Andalucía | 206,19 | 206,49 | 206,60 | 206,16 | 202,02 | -4,14 | -2,01% | -4,16 | -2,0% | -9,8% | -13,5% |
| Castilla-La Mancha | 213,50 | 212,00 | 214,50 | 212,60 | 211,60 | -1,00 | -0,47% | -1,90 | -0,9% | -1,8% | -1,1% |
| Cataluña | 220,00 | 220,00 | 220,00 | 220,00 | 217,50 | -2,50 | -1,14% | -2,50 | -1,1% | -7,4% | -9,4% |
| Extremadura | 217,00 | 216,00 | 219,00 | 227,00 | 206,00 | -21,00 | -9,25% | -11,00 | -5,1% | -6,9% | -10,5% |
| ESPAÑA | 206,93 | 206,70 | 206,93 | 202,63 | | -4,30 | -2,08% | -4,30 | -2,08% | -8,4% | -11,0% |

| Virgen | Semana | | | | vs. Semana Anterior | | vs. Últimas 5 Semanas | | vs. Campaña anterior | | |
|--------------------|---------|---------|---------|---------|---------------------|-------|-----------------------|--------|----------------------|------------------|--------|
| | 2020/18 | 2020/19 | 2020/20 | 2020/21 | €/100 kg | % | €/100 kg | % | Inicio campaña | Campaña anterior | |
| Andalucía | 181,36 | 181,03 | 178,91 | 177,41 | 169,95 | -7,46 | -4,21% | -11,41 | -6,3% | -16,8% | -17,8% |
| Castilla-La Mancha | 184,50 | 185,50 | 185,90 | 184,20 | 183,00 | -1,20 | -0,65% | -1,50 | -0,8% | -8,0% | -2,1% |
| Cataluña | 185,00 | 182,50 | 180,00 | 180,00 | 180,00 | 0,00 | 0,00% | -5,00 | -2,7% | -11,1% | -8,9% |
| Extremadura | 182,50 | 182,50 | 182,25 | 175,00 | 175,00 | 0,00 | 0,00% | -7,50 | -4,1% | -13,3% | -7,9% |
| ESPAÑA | 179,78 | 179,32 | 176,39 | 174,92 | 169,36 | -5,56 | -3,18% | -10,42 | -5,80% | -17,0% | -16,0% |

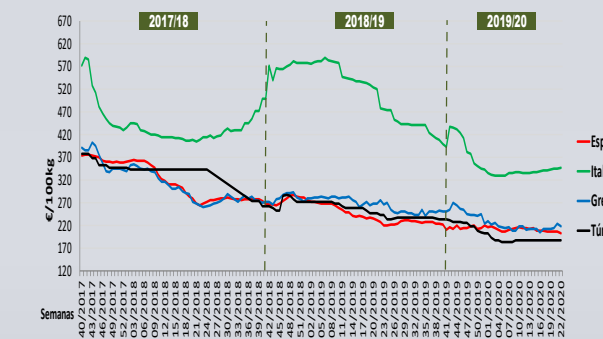
| Lampante | Semana | | | | vs. Semana Anterior | | vs. Últimas 5 Semanas | | vs. Campaña anterior | | |
|-------------|---------|---------|---------|---------|---------------------|-------|-----------------------|-------|----------------------|------------------|--------|
| | 2020/18 | 2020/19 | 2020/20 | 2020/21 | €/100 kg | % | €/100 kg | % | Inicio campaña | Campaña anterior | |
| Andalucía | 169,08 | 168,13 | 167,37 | 166,55 | 163,20 | -3,36 | -2,01% | -5,88 | -3,5% | -18,7% | -16,0% |
| Cataluña | 155,00 | 155,00 | 155,00 | 152,50 | 152,50 | 0,00 | 0,00% | -2,50 | -1,6% | -15,3% | -7,8% |
| Extremadura | 167,50 | 167,50 | 165,00 | 162,50 | 162,50 | 0,00 | 0,00% | -5,00 | -3,0% | -16,1% | -7,1% |
| ESPAÑA | 167,93 | 165,55 | 165,04 | 164,74 | 161,00 | -3,74 | -2,27% | -6,93 | -4,13% | -18,7% | -14,4% |



| Últimos datos publicados: SEMANA 22/2020 | | | | | |
|--|------------------|---------------------|----------------------|--------------------|------------|
| Categoría | Semana (€/100kg) | vs. Semana Anterior | vs. Campaña anterior | vs. Inicio Campaña | vs. España |
| ITALIA | | | | | |
| AOVE | 347,00 | 0,3% | -27,6% | -13,0% | 71,2% |
| AOV | 192,00 | 0,0% | -45,9% | -24,7% | 17,4% |
| AOL | 149,00 | 0,0% | -5,7% | -9,7% | -7,5% |
| AOR | 184,00 | -2,6% | -7,5% | -13,2% | 10,3% |
| GRECIA | | | | | |
| AOVE | 218,88 | -2,4% | -20,7% | -12,8% | 8,0% |
| AOV | 163,50 | 25,8% | -34,3% | -28,9% | 0,0% |
| AOL | 118,25 | 0,0% | -36,8% | -36,8% | -26,6% |
| TÚNEZ | | | | | |
| AOVE | 188,00 | 0,0% | -22,6% | -19,3% | -7,2% |
| AOL | 163,00 | 0,0% | -3,0% | -16,4% | 1,2% |



Semana 22/2020
(del 25 al 31 de mayo de 2020)



PRECIOS NACIONALES

Precios por categoría (€/100kg). Última Semana

| CATEGORIA | SEMANA | | Variación vs. Semana Anterior | | Variaciones vs. | | | |
|-----------------------------------|----------|---------------|-------------------------------|----------|----------------------------------|----------------------------------|---------------------------------------|---|
| | 2020/21 | 2020/22 | €/100 kg | % | Inicio Campaña Semana 40/2019 | Misma semana campaña anterior | Misma semana 2 campañas anteriores | Media de cuatro campañas anteriores |
| | 18-24/05 | 25-31/05 | | | | | | |
| Aceite de oliva virgen extra | 206,93 | 202,63 | ↓ -4,30 | ↓ -2,08% | ↓ -8,4% | ↓ -11,0% | ↓ -23,4% | ↓ -31,6% |
| Aceite de oliva virgen | 174,92 | 169,36 | ↓ -5,56 | ↓ -3,18% | ↓ -17,0% | ↓ -16,0% | ↓ -26,3% | ↓ -38,7% |
| Aceite de oliva lampante | 164,74 | 161,00 | ↓ -3,74 | ↓ -2,27% | ↓ -18,7% | ↓ -14,4% | ↓ -26,1% | ↓ -39,3% |
| Aceite de oliva refinado | 167,93 | 166,81 | ↓ -1,12 | ↓ -0,67% | ↓ -16,6% | ↓ -13,3% | ↓ -26,7% | ↓ -39,0% |
| Aceite de orujo de oliva refinado | 96,97 | 96,74 | ↓ -0,22 | ↓ -0,23% | ↓ -11,8% | ↓ -10,7% | ↓ -46,6% | ↓ -44,3% |
| MEDIA SIN ORUJO | 178,63 | 174,95 | ↓ -3,68 | ↓ -2,06% | ↓ -15,2% | ↓ -13,7% | ↓ -25,6% | ↓ -37,2% |



Inicio

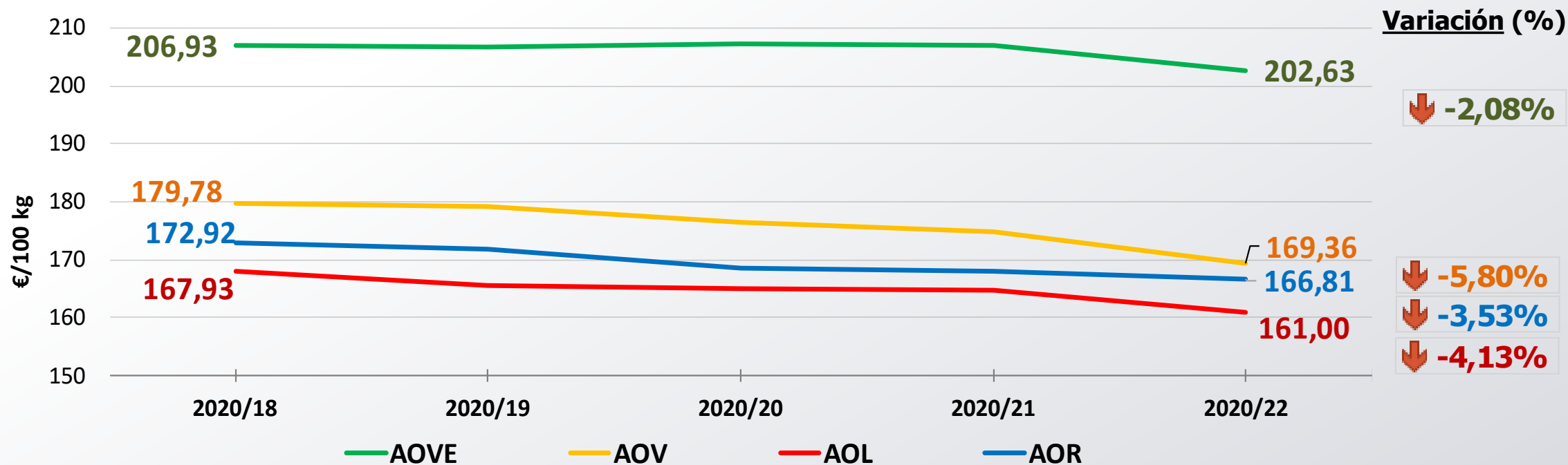
Descenso de cotizaciones respecto a la semana anterior en todas las categorías



Siguiente

PRECIOS NACIONALES

Precios por categoría (€/100kg). Últimas 5 Semanas



Cotizaciones por debajo del precio marcado hace 5 semanas



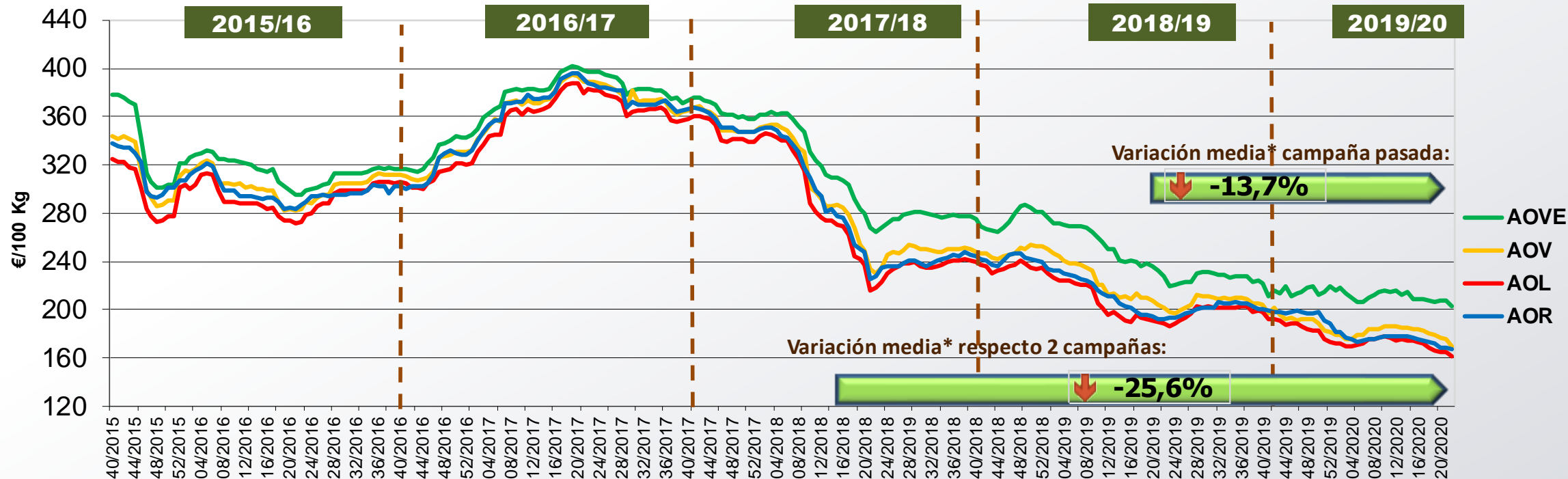
Inicio



Siguiente

PRECIOS NACIONALES

Precios por categoría (€/100kg). Últimas 5 Campañas



| CATEGORÍA | Semana 22 de las últimas 5 campañas | | | | | Variación vs. | |
|-----------------------------------|-------------------------------------|---------|---------|---------|---------------|------------------|-----------------------|
| | 2016/22 | 2017/22 | 2018/22 | 2019/22 | 2020/22 | Campaña Anterior | 2 Campañas Anteriores |
| Aceite de oliva virgen extra | 295,00 | 397,53 | 264,69 | 227,60 | 202,63 | ↓ -11,0% | ↓ -23,4% |
| Aceite de oliva virgen | 283,51 | 389,47 | 229,90 | 201,57 | 169,36 | ↓ -16,0% | ↓ -26,3% |
| Aceite de oliva lampante | 273,00 | 382,66 | 217,80 | 188,19 | 161,00 | ↓ -14,4% | ↓ -26,1% |
| Aceite de oliva refinado | 286,45 | 388,00 | 227,45 | 192,50 | 166,81 | ↓ -13,3% | ↓ -26,7% |
| Aceite de orujo de oliva refinado | 146,30 | 258,75 | 181,17 | 108,33 | 96,74 | ↓ -10,7% | ↓ -46,6% |
| MEDIA SIN ORUJO | 284,49 | 389,41 | 234,96 | 202,47 | 174,95 | ↓ -13,7% | ↓ -25,6% |



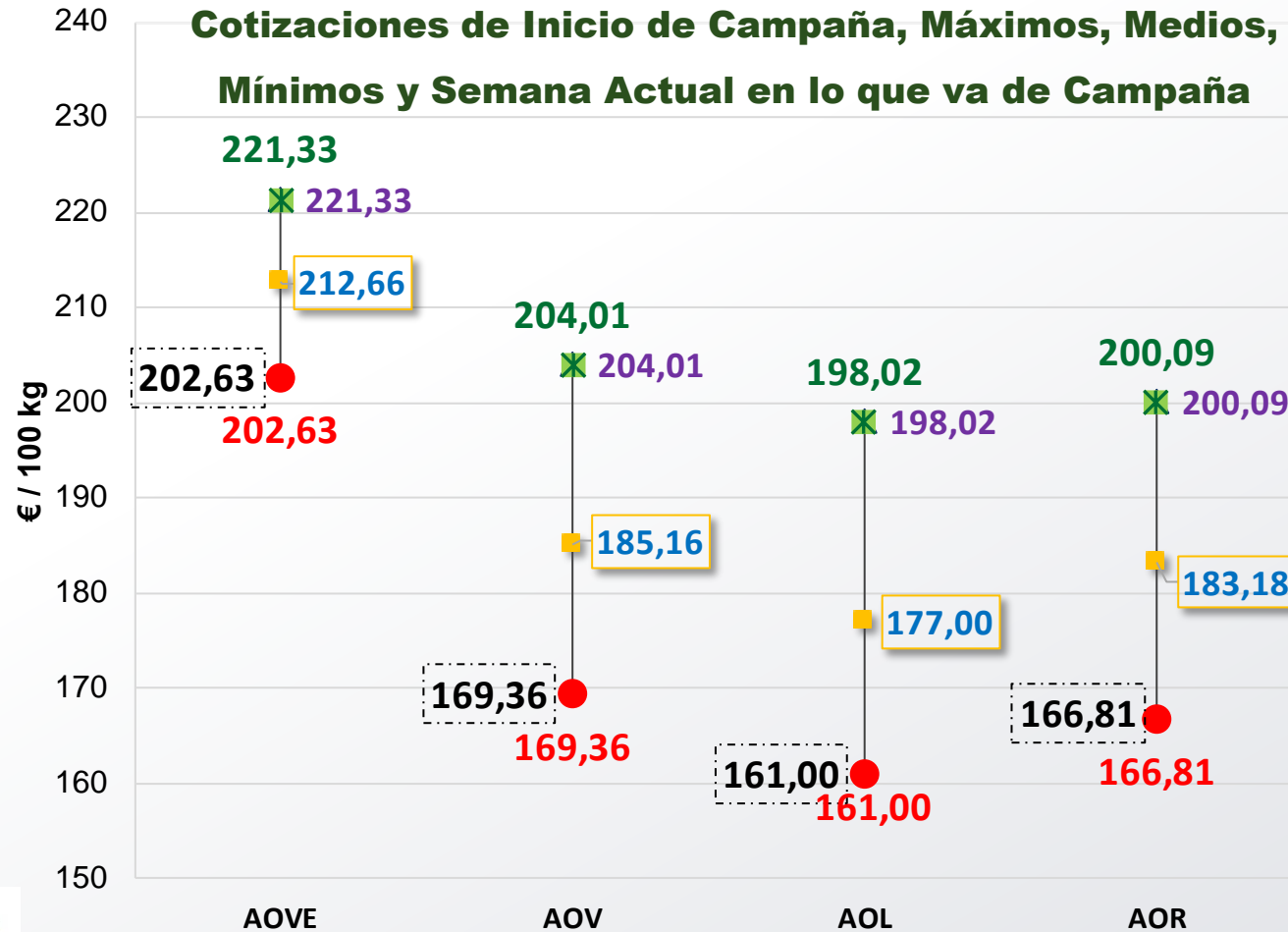
Inicio



Siguiente

*Se refiere a la media de las variaciones de las diferentes categorías de aceite de oliva en la última semana respecto a 12 meses y 24 meses previos.

PRECIOS NACIONALES



▲ Inicio Campaña Semana 40/2019

✱ Máximo de Campaña

● Mínimo de Campaña

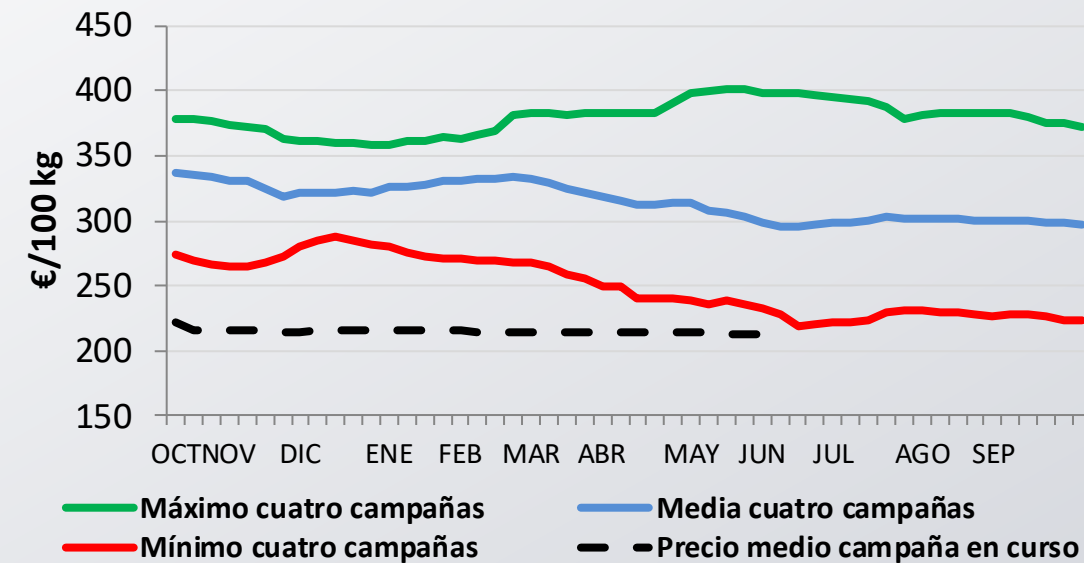
◆ Semana Actual: 22/2020

■ Precio medio en lo que va de campaña



Inicio

Evolución precio medio semanal de AOVE respecto las máximas y mínimas semanales de las 4 campañas anteriores



Siguiente


PRECIOS CCAA

Precios por categoría (€/100kg). Últimas 5 Semanas

| Virgen Extra | Semana | | | | | vs. Semana Anterior | | vs. Últimas 5 Semanas | | vs. | |
|--------------------|---------------|---------------|---------------|---------------|---------------|----------------------------|----------|------------------------------|----------|----------------|------------------|
| | 2020/18 | 2020/19 | 2020/20 | 2020/21 | 2020/22 | €/100 kg | % | €/100 kg | % | Inicio campaña | Campaña anterior |
| Andalucía | 206,19 | 206,49 | 206,60 | 206,16 | 202,02 | ↓ -4,14 | ↓ -2,01% | ↓ -4,16 | ↓ -2,0% | ↓ -9,8% | ↓ -13,5% |
| Castilla-La Mancha | 213,50 | 212,00 | 214,50 | 212,60 | 211,60 | ↓ -1,00 | ↓ -0,47% | ↓ -1,90 | ↓ -0,9% | ↓ -1,8% | ↓ -1,1% |
| Cataluña | 220,00 | 220,00 | 220,00 | 220,00 | 217,50 | ↓ -2,50 | ↓ -1,14% | ↓ -2,50 | ↓ -1,1% | ↓ -7,4% | ↓ -9,4% |
| Extremadura | 217,00 | 216,00 | 219,00 | 227,00 | 206,00 | ↓ -21,00 | ↓ -9,25% | ↓ -11,00 | ↓ -5,1% | ↓ -6,9% | ↓ -10,5% |
| ESPAÑA | 206,93 | 206,70 | 207,20 | 206,93 | 202,63 | ↓ -4,30 | ↓ -2,08% | ↓ -4,30 | ↓ -2,08% | ↓ -8,4% | ↓ -11,0% |
| Virgen | Semana | | | | | vs. Semana Anterior | | vs. Últimas 5 Semanas | | vs. | |
| | 2020/18 | 2020/19 | 2020/20 | 2020/21 | 2020/22 | €/100 kg | % | €/100 kg | % | Inicio campaña | Campaña anterior |
| Andalucía | 181,36 | 181,03 | 178,91 | 177,41 | 169,95 | ↓ -7,46 | ↓ -4,21% | ↓ -11,41 | ↓ -6,3% | ↓ -16,8% | ↓ -17,8% |
| Castilla-La Mancha | 184,50 | 185,50 | 185,90 | 184,20 | 183,00 | ↓ -1,20 | ↓ -0,65% | ↓ -1,50 | ↓ -0,8% | ↓ -8,0% | ↓ -2,1% |
| Cataluña | 185,00 | 182,50 | 180,00 | 180,00 | 180,00 | → 0,00 | → 0,00% | ↓ -5,00 | ↓ -2,7% | ↓ -11,1% | ↓ -8,9% |
| Extremadura | 182,50 | 182,50 | 182,25 | 175,00 | 175,00 | → 0,00 | → 0,00% | ↓ -7,50 | ↓ -4,1% | ↓ -13,3% | ↓ -7,9% |
| ESPAÑA | 179,78 | 179,32 | 176,39 | 174,92 | 169,36 | ↓ -5,56 | ↓ -3,18% | ↓ -10,42 | ↓ -5,80% | ↓ -17,0% | ↓ -16,0% |
| Lampante | Semana | | | | | vs. Semana Anterior | | vs. Últimas 5 Semanas | | vs. | |
| | 2020/18 | 2020/19 | 2020/20 | 2020/21 | 2020/22 | €/100 kg | % | €/100 kg | % | Inicio campaña | Campaña anterior |
| Andalucía | 169,08 | 168,13 | 167,37 | 166,55 | 163,20 | ↓ -3,36 | ↓ -2,01% | ↓ -5,88 | ↓ -3,5% | ↓ -18,7% | ↓ -16,0% |
| Cataluña | 155,00 | 155,00 | 155,00 | 152,50 | 152,50 | → 0,00 | → 0,00% | ↓ -2,50 | ↓ -1,6% | ↓ -15,3% | ↓ -7,6% |
| Extremadura | 167,50 | 167,50 | 165,00 | 162,50 | 162,50 | → 0,00 | → 0,00% | ↓ -5,00 | ↓ -3,0% | ↓ -16,1% | ↓ -7,1% |
| ESPAÑA | 167,93 | 165,55 | 165,04 | 164,74 | 161,00 | ↓ -3,74 | ↓ -2,27% | ↓ -6,93 | ↓ -4,13% | ↓ -18,7% | ↓ -14,4% |



Inicio

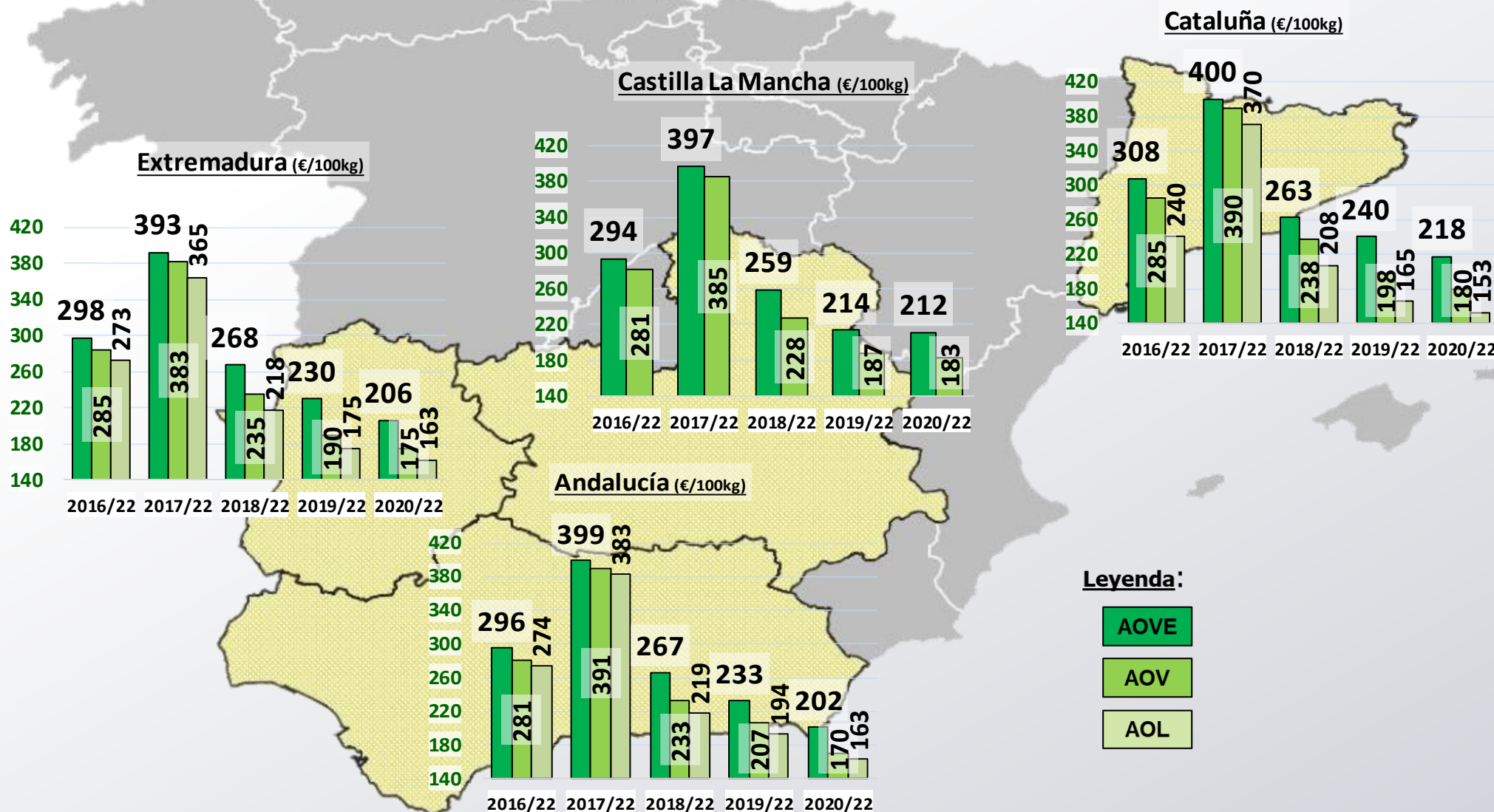


Siguiente

Nota: El precio medio nacional es ponderado según el peso de los mercados representativos.
El precio medio de las CCAA es un precio medio sin ponderar entre los distintos mercados representativos.

PRECIOS CCAA

Precios por categoría (€/100kg). Últimas 5 Campañas



Inicio



Siguiete

PRECIOS INTERNACIONALES

Precios por categoría (€/100kg). Última Semana

| Últimos datos publicados: SEMANA 22/2020 | | | | | | |
|--|------------------|---------------------|----------------------|--------------------|------------|--|
| Categoría | Semana (€/100kg) | vs. Semana Anterior | vs. Campaña anterior | vs. Inicio Campaña | vs. España | |
| ITALIA | | | | | | |
| AOVE | 347,00 | ↑ 0,3% | ↓ -27,6% | ↓ -13,0% | ↑ 71,2% | |
| AOV | 192,00 | → 0,0% | ↓ -45,9% | ↓ -24,7% | ↑ 17,4% | |
| AOL | 149,00 | → 0,0% | ↓ -5,7% | ↓ -9,7% | ↓ -7,5% | |
| AOR | 184,00 | ↓ -2,6% | ↓ -7,5% | ↓ -13,2% | ↑ 10,3% | |
| GRECIA | | | | | | |
| AOVE | 218,88 | ↓ -2,4% | ↓ -20,7% | ↓ -12,8% | ↑ 8,0% | |
| AOV | 163,50 | ↑ 25,8% | ↓ -34,3% | ↓ -28,9% | → 0,0% | |
| AOL | 118,25 | → 0,0% | ↓ -36,8% | ↓ -36,8% | ↓ -26,6% | |
| TÚNEZ | | | | | | |
| AOVE | 188,00 | → 0,0% | ↓ -22,6% | ↓ -19,3% | ↓ -7,2% | |
| AOL | 163,00 | → 0,0% | ↓ -3,0% | ↓ -16,4% | ↑ 1,2% | |



Siguiente

Últimos datos publicados: SEMANA 22/2020

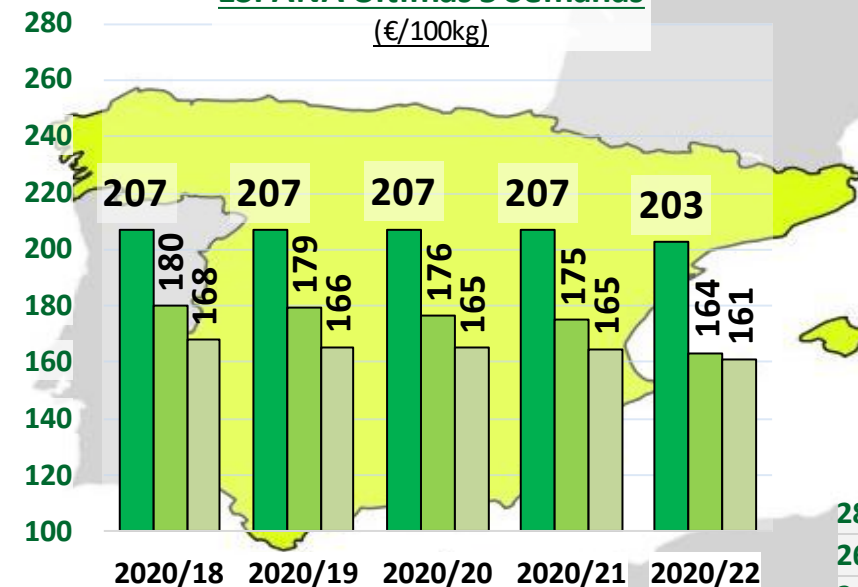
Inicio

PRECIOS INTERNACIONALES

Precios por categoría (€/100kg). Últimas 5 Semanas

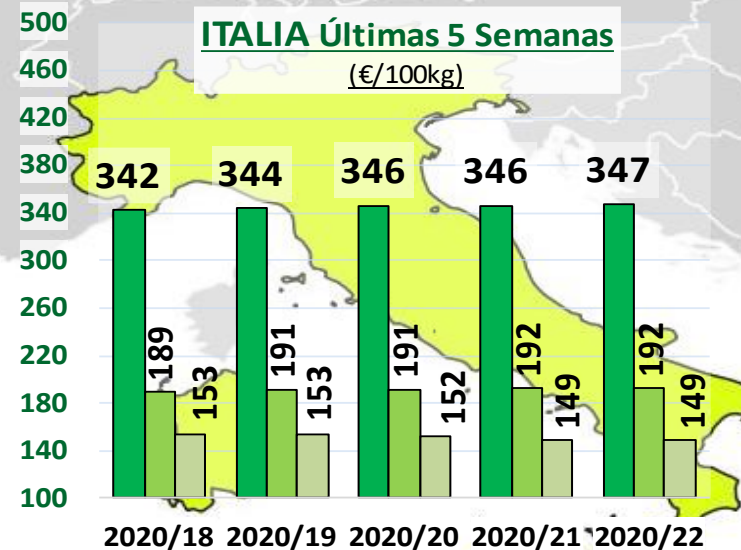
ESPAÑA Últimas 5 Semanas

(€/100kg)



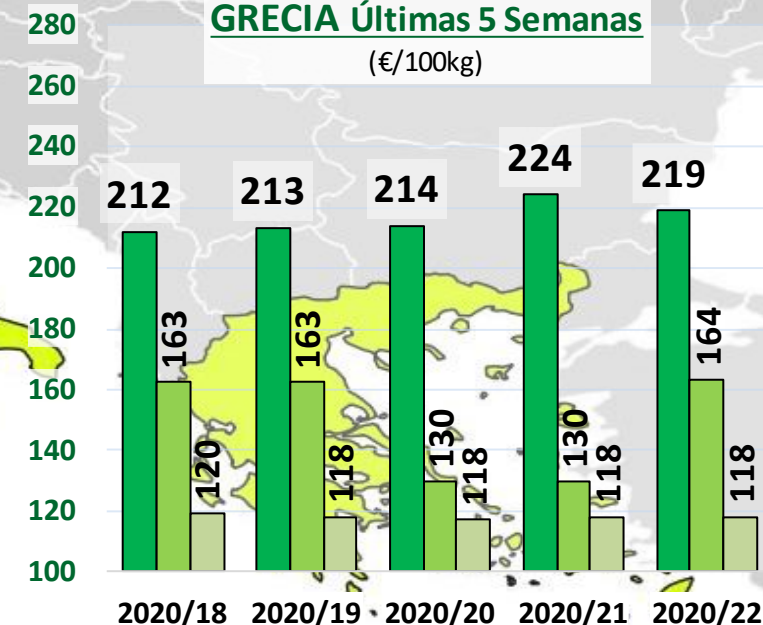
ITALIA Últimas 5 Semanas

(€/100kg)



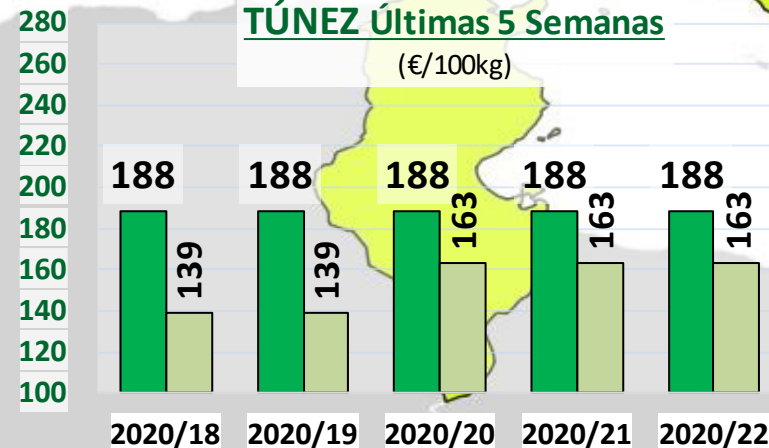
GRECIA Últimas 5 Semanas

(€/100kg)



TÚNEZ Últimas 5 Semanas

(€/100kg)



Leyenda:

AOVE

AOV

AOL



Inicio



Siguiente

Últimos datos publicados: SEMANA 22/2020

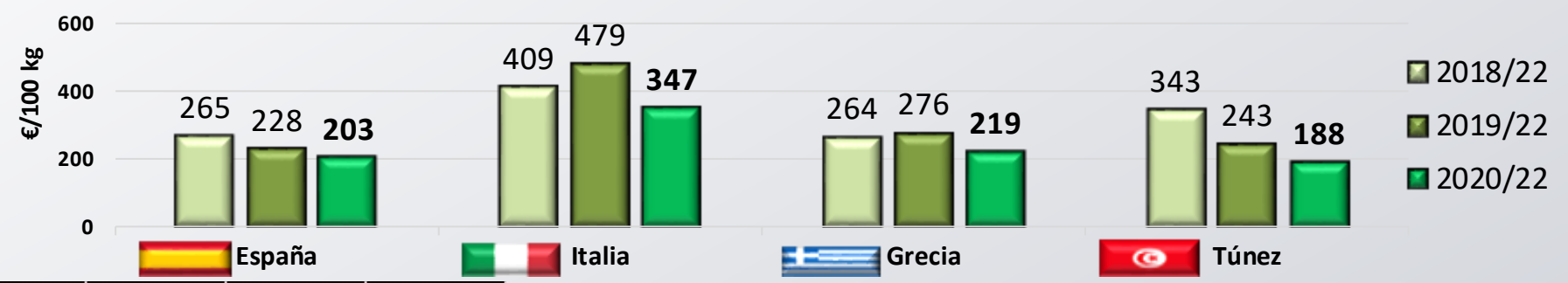
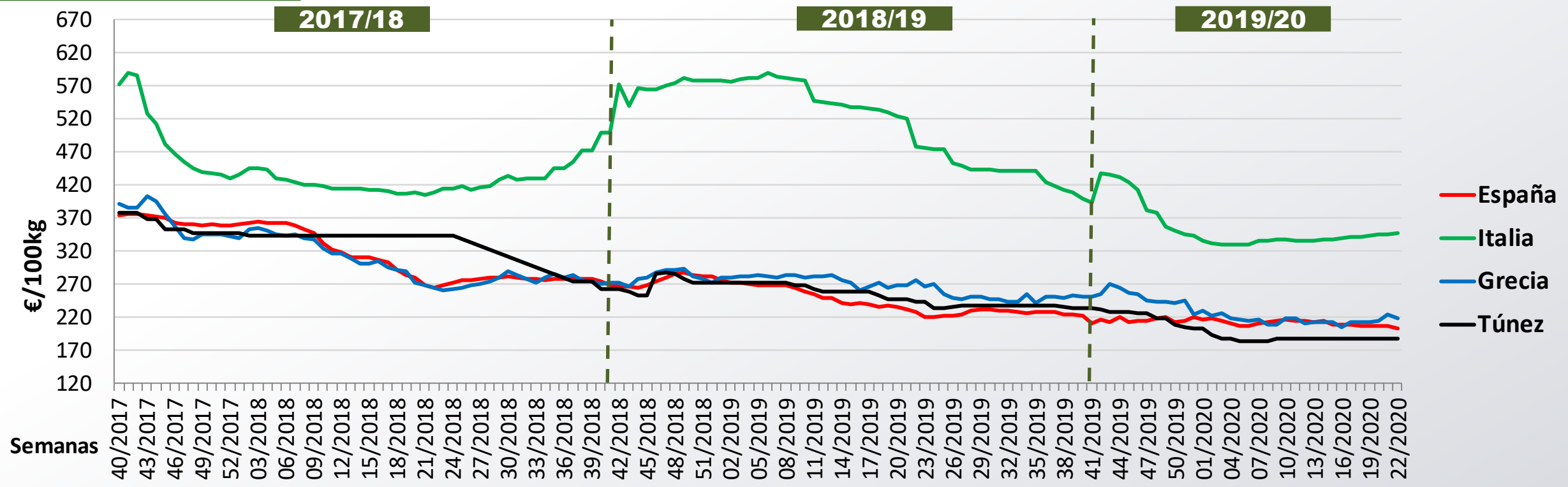
MINISTERIO DE AGRICULTURA, PESCA Y ALIMENTACIÓN

Dirección General de Producciones y Mercados Agrarios

Subdirección General de Cultivos Herbáceos e Industriales y Aceite de Oliva

PRECIOS INTERNACIONALES

Precios categoría Virgen Extra (€/100kg). Últimas 3 Campañas



Inicio

Últimos datos publicados: SEMANA 22/2020



Siguiente

ANEXO Mercados Representativos de España



| Mercados representativos Unidad: €/100 kg | Semana: | 18/2020 | 19/2020 | 20/2020 | 21/2020 | 22/2022 | Variación respecto a: | | | |
|---|-------------|-------------|----------|----------|---------------|---------------|-------------------------|-------------------|-----------------------|-----------------------------------|
| | Fecha: | 27/04-03/05 | 04-10/05 | 11-17/05 | 18-24/05 | 25-31/05 | Última Semana (€/100kg) | Última Semana (%) | Inicio de Campaña (%) | Misma Semana Campaña Anterior (%) |
| Aceite de Oliva Virgen Extra - AOVE (menos de 0,8º) | Jaén | 201,39 | 199,65 | 200,52 | 200,13 | 196,62 | -3,51 | -1,8% | -10,3% | -11,0% |
| | Córdoba | 204,50 | 207,00 | 205,50 | 204,50 | 207,00 | 2,50 | 1,2% | -4,4% | -8,0% |
| | Málaga | 204,00 | 204,00 | 206,00 | 206,00 | 206,00 | 0,00 | 0,0% | -9,7% | -15,3% |
| | Sevilla | 211,50 | 213,80 | 213,98 | 213,18 | 213,50 | 0,32 | 0,2% | -8,3% | -14,6% |
| | Toledo | 213,00 | 215,00 | 214,00 | 215,20 | 214,20 | -1,00 | -0,5% | -0,8% | 1,0% |
| | Badajoz | 217,00 | 216,00 | 219,00 | 227,00 | 206,00 | -21,00 | -9,3% | -6,9% | -10,5% |
| | Ciudad Real | 214,00 | 209,00 | 215,00 | 210,00 | 209,00 | -1,00 | -0,5% | -2,8% | -3,2% |
| | Granada | 209,55 | 208,00 | 207,00 | 207,00 | 187,00 | -20,00 | -9,7% | -16,2% | -18,1% |
| Tarragona | 220,00 | 220,00 | 220,00 | 220,00 | 217,50 | -2,50 | -1,1% | -7,4% | -9,4% | |
| Aceite de Oliva Virgen - AOV (de 0,8º a 2º) | Jaén | 178,93 | 178,62 | 174,13 | 173,63 | 168,29 | -5,35 | -3,1% | -17,0% | -15,0% |
| | Badajoz | 182,50 | 182,50 | 182,25 | 175,00 | 175,00 | 0,00 | 0,0% | -13,3% | -7,9% |
| | Córdoba | 178,00 | 177,00 | 175,50 | 173,00 | 168,50 | -4,50 | -2,6% | -17,2% | -16,8% |
| | Tarragona | 185,00 | 182,50 | 180,00 | 180,00 | 180,00 | 0,00 | 0,0% | -11,1% | -8,9% |
| | Granada | 182,50 | 182,50 | 180,00 | 180,00 | 170,00 | -10,00 | -5,6% | -17,1% | -19,3% |
| | Sevilla | 186,00 | 186,00 | 186,00 | 183,00 | 173,00 | -10,00 | -5,5% | -19,2% | -6,0% |
| | Toledo | 184,50 | 185,50 | 185,90 | 184,20 | 183,00 | -1,20 | -0,7% | -8,0% | -2,1% |
| Aceite de Oliva Lampante - AOL (más de 2º) | Jaén | 167,38 | 164,15 | 164,11 | 164,02 | 159,74 | -4,28 | -2,6% | -19,4% | -14,9% |
| | Córdoba | 168,50 | 167,00 | 164,50 | 164,50 | 161,00 | -3,50 | -2,1% | -18,7% | -14,6% |
| | Tarragona | 155,00 | 155,00 | 155,00 | 152,50 | 152,50 | 0,00 | 0,0% | -15,3% | -7,6% |
| | Badajoz | 167,50 | 167,50 | 165,00 | 162,50 | 162,50 | 0,00 | 0,0% | -16,1% | -7,1% |
| | Málaga | 170,00 | 170,00 | 170,00 | 168,00 | 164,00 | -4,00 | -2,4% | -19,0% | -18,1% |
| | Sevilla | 172,00 | 172,00 | 172,00 | 170,00 | 170,00 | 0,00 | 0,0% | -17,7% | -15,0% |
| Aceite de Oliva Refinado - AOR | Jaén | 171,18 | 169,78 | 166,78 | 166,61 | 166,12 | -0,49 | -0,3% | -18,0% | -14,8% |
| | Córdoba | 175,00 | 172,50 | 170,50 | 169,00 | 168,00 | -1,00 | -0,6% | -16,0% | -13,2% |
| | Sevilla | 173,00 | 172,50 | 167,50 | 166,12 | 165,62 | -0,50 | -0,3% | -18,4% | -15,7% |
| | Tarragona | 172,50 | 172,50 | 170,00 | 170,00 | 167,50 | -2,50 | -1,5% | -14,1% | -9,5% |
| Aceite de Orujo Refinado - AORR | Jaén | 98,44 | 97,68 | 96,25 | 95,90 | 95,73 | -0,17 | -0,2% | -13,8% | -14,1% |
| | Córdoba | 98,00 | 97,00 | 96,50 | 96,00 | 95,50 | -0,50 | -0,5% | -11,6% | -12,0% |
| | Tarragona | 100,00 | 100,00 | 99,00 | 99,00 | 99,00 | 0,00 | 0,0% | -10,0% | -5,7% |



Inicio