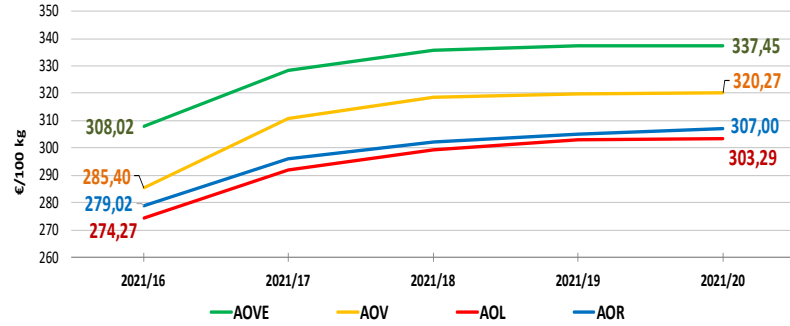


NACIONALES

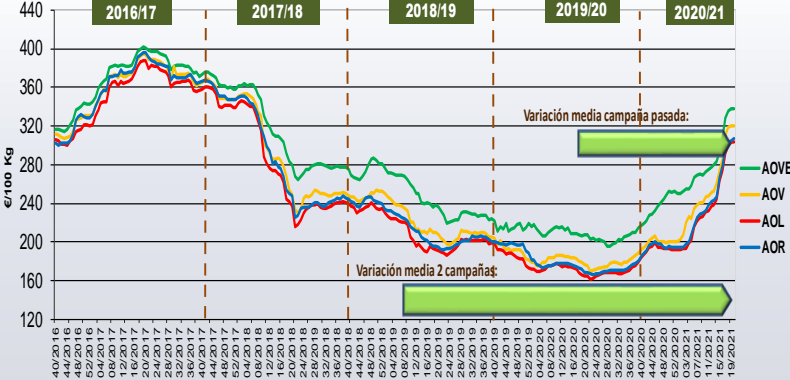
CCAA

INTERNACIONALES

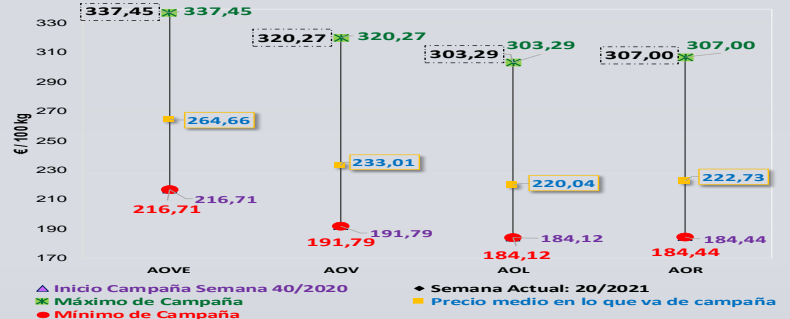
Última Semana y Últimas 5 Semanas



Semanas equivalentes Últimas Campañas



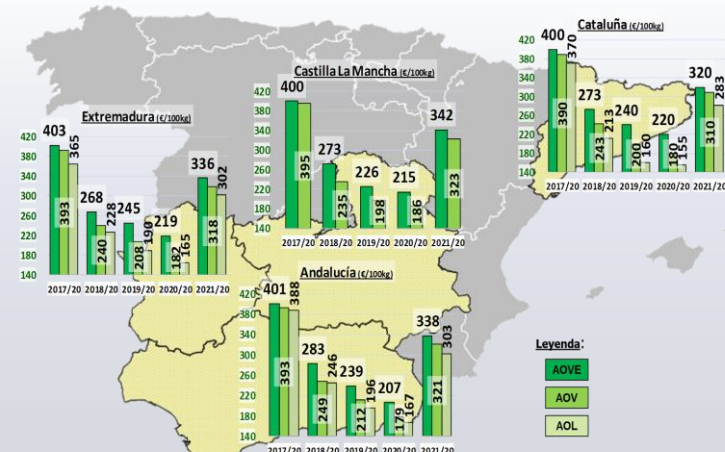
Precios Medios Campaña



Virgen Extra	Semana					vs. Semana Anterior		vs. Últimas 5 Semanas		vs. Campaña anterior	
	2021/16	2021/17	2021/18	2021/19	2021/20	€/100 kg	%	€/100 kg	%	Inicio campaña	Campaña anterior
Andalucía	307,50	329,59	336,58	338,45	337,90	-0,55	-0,16%	30,40	9,9%	55,0%	63,6%
Castilla-La Mancha	312,50	315,00	320,00	320,00	320,00	0,00	0,00%	7,50	2,4%	40,0%	45,5%
Cataluña	330,67	338,33	342,33	333,67	335,67	2,00	0,60%	5,00	1,5%	56,1%	53,3%
Extremadura	308,02	328,37	335,68	337,39	337,45	0,06	0,02%	29,43	9,55%	55,7%	62,9%
ESPAÑA	308,02	328,37	335,68	337,39	337,45	0,06	0,02%	29,43	9,55%	55,7%	62,9%

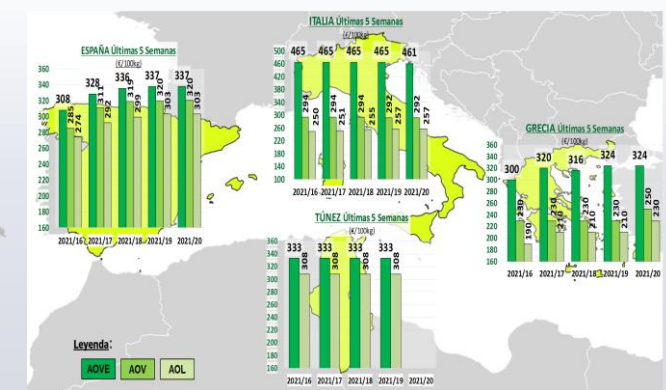
Virgen	Semana					vs. Semana Anterior		vs. Últimas 5 Semanas		vs. Campaña anterior	
	2021/16	2021/17	2021/18	2021/19	2021/20	€/100 kg	%	€/100 kg	%	Inicio campaña	Campaña anterior
Andalucía	289,35	312,63	319,06	320,50	321,00	0,50	0,16%	31,65	10,9%	67,7%	79,4%
Castilla-La Mancha	299,00	304,00	312,50	322,50	322,50	0,00	0,00%	23,50	7,9%	69,7%	73,5%
Cataluña	300,00	305,00	307,50	310,00	310,00	0,00	0,00%	10,00	3,3%	61,0%	72,2%
Extremadura	302,67	316,00	318,00	318,00	318,00	0,00	0,00%	15,33	5,1%	71,9%	74,5%
ESPAÑA	285,40	310,86	318,65	319,93	320,27	0,34	0,11%	34,87	12,22%	67,0%	81,6%

Lampante	Semana					vs. Semana Anterior		vs. Últimas 5 Semanas		vs. Campaña anterior	
	2021/16	2021/17	2021/18	2021/19	2021/20	€/100 kg	%	€/100 kg	%	Inicio campaña	Campaña anterior
Andalucía	278,38	293,45	300,72	303,50	303,22	-0,28	-0,09%	24,85	8,9%	68,1%	81,2%
Cataluña	280,00	282,50	282,50	282,50	282,50	0,00	0,00%	2,50	0,9%	66,2%	82,3%
Extremadura	300,00	301,67	304,00	304,00	302,00	-2,00	-0,66%	2,00	0,7%	70,1%	83,0%
ESPAÑA	274,27	292,06	299,45	303,13	303,29	0,16	0,05%	29,02	10,58%	64,7%	83,8%

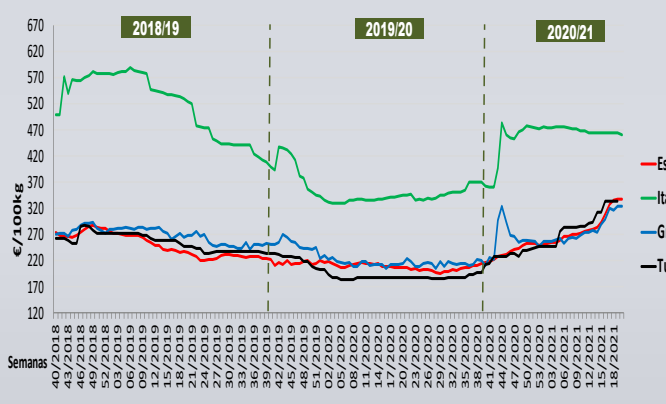


Últimos datos publicados: SEMANA 20/2021

Categoría	Semana (€/100kg)	vs. Semana Anterior	vs. Campaña anterior	vs. Inicio Campaña	vs. España
ITALIA					
AOVE	461,00	-0,9%	33,2%	27,0%	36,6%
AOV	292,00	0,0%	52,9%	49,7%	-8,8%
AOL	257,00	0,0%	69,1%	63,7%	-15,3%
AOR	257,00	0,3%	69,3%	68,4%	-16,3%
GRECIA					
AOVE	323,80	-0,2%	51,5%	54,2%	-4,0%
AOV	250,00	8,7%	92,3%	57,2%	-21,9%
AOL	230,00	9,5%	95,7%	91,7%	-24,2%
TÚNEZ					
AOVE	s/c	#N/A	#N/A	#N/A	s/c
AOL	s/c	#N/A	#N/A	#N/A	s/c



Semana 20/2021
(del 17 al 23 de mayo de 2021)



PRECIOS NACIONALES

Precios por categoría (€/100kg). Última Semana

CATEGORIA	SEMANA		Variación vs. Semana Anterior		Variaciones vs.			
	2021/19	2021/20	€/100 kg	%	Inicio Campaña Semana 40/2020	Misma semana campaña anterior	Misma semana 2 campañas anteriores	Media de cuatro campañas anteriores
	10-16/05	17-23/05						
Aceite de oliva virgen extra	337,39	337,45	↑ 0,06	↑ 0,02%	↑ 55,7%	↑ 62,9%	↑ 43,0%	↑ 20,2%
Aceite de oliva virgen	319,93	320,27	↑ 0,34	↑ 0,11%	↑ 67,0%	↑ 81,6%	↑ 53,9%	↑ 24,7%
Aceite de oliva lampante	303,13	303,29	↑ 0,16	↑ 0,05%	↑ 64,7%	↑ 83,8%	↑ 59,0%	↑ 23,8%
Aceite de oliva refinado	305,13	307,00	↑ 1,87	↑ 0,61%	↑ 66,5%	↑ 82,0%	↑ 58,3%	↑ 22,1%
Aceite de orujo de oliva refinado	160,70	161,80	↑ 1,10	↑ 0,68%	↑ 70,8%	↑ 66,4%	↑ 47,8%	↓ -1,9%
MEDIA SIN ORUJO	316,40	317,00	↑ 0,61	↑ 0,19%	↑ 63,5%	↑ 77,5%	↑ 53,6%	↑ 22,7%



Inicio

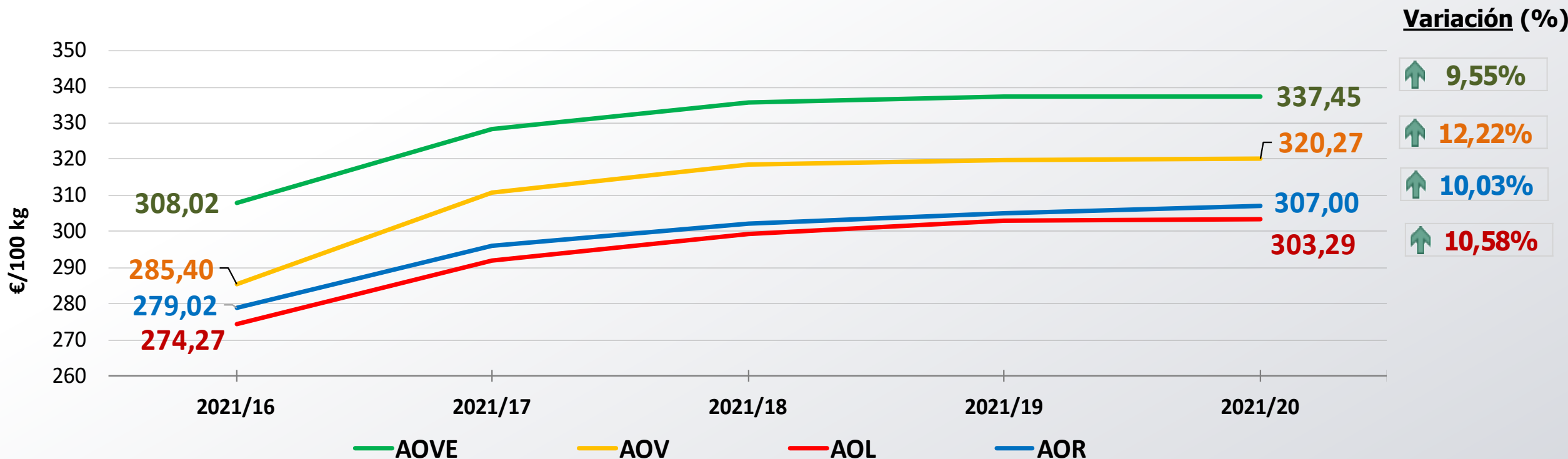
Ascenso de las cotizaciones en todas las categorías



Siguiente

PRECIOS NACIONALES

Precios por categoría (€/100kg). Últimas 5 Semanas



Cotizaciones por encima del precio marcado hace 5 semanas



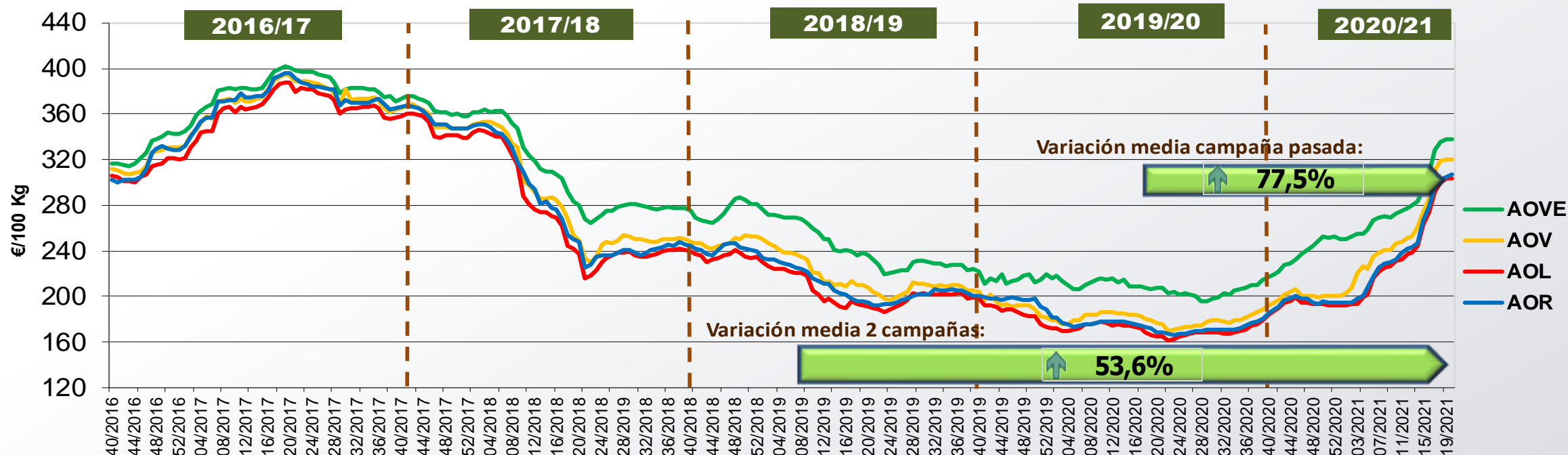
Inicio



Siguiente

PRECIOS NACIONALES


Precios por categoría (€/100kg). Últimas 5 Campañas



CATEGORÍA	Semana 20 de las últimas 5 campañas					Variación vs.	
	2017/20	2018/20	2019/20	2020/20	2021/20	Campaña Anterior	2 Campañas Anteriores
Aceite de oliva virgen extra	400,46	279,61	235,91	207,20	337,45	↑ 62,9%	↑ 43,0%
Aceite de oliva virgen	393,20	249,31	208,04	176,39	320,27	↑ 81,6%	↑ 53,9%
Aceite de oliva lampante	387,49	236,62	190,74	165,04	303,29	↑ 83,8%	↑ 59,0%
Aceite de oliva refinado	396,16	247,25	193,88	168,69	307,00	↑ 82,0%	↑ 58,3%
Aceite de orujo de oliva refinado	259,75	193,50	109,50	97,25	161,80	↑ 66,4%	↑ 47,8%
MEDIA SIN ORUJO	394,33	253,20	207,14	179,33	317,00	↑ 77,5%	↑ 53,6%



Inicio

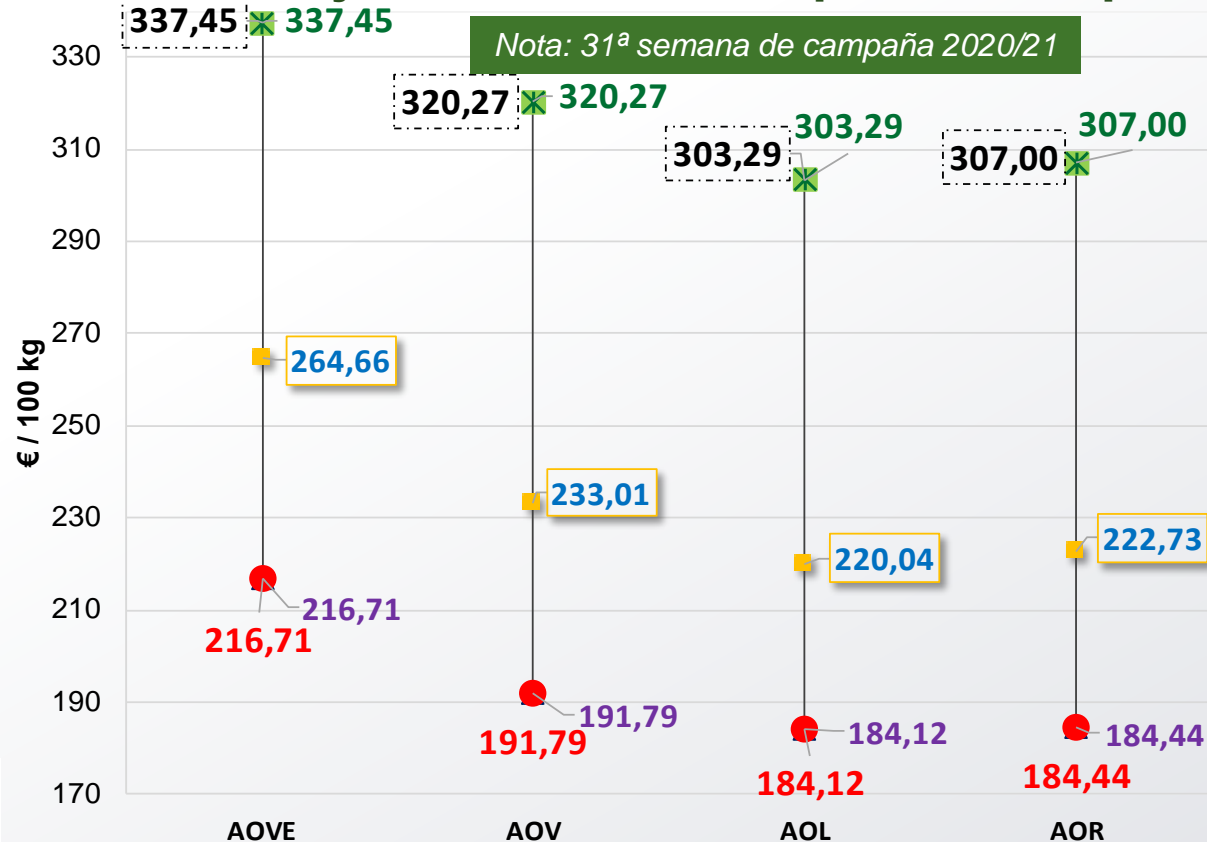


Siguiente

*Se refiere a la media de las variaciones de las diferentes categorías de aceite de oliva en la última semana respecto a 12 meses y 24 meses previos.

PRECIOS NACIONALES

Cotizaciones de Inicio de Campaña, Máximos, Medios, Mínimos y Semana Actual en lo que va de Campaña



Inicio

▲ Inicio Campaña Semana 40/2020

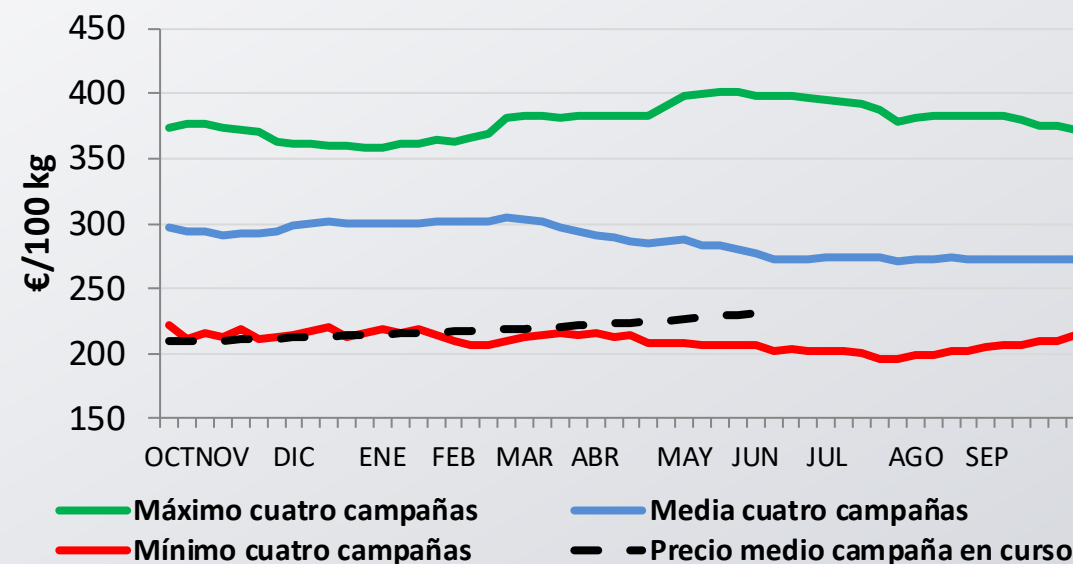
✱ Máximo de Campaña

● Mínimo de Campaña

◆ Semana Actual: 20/2021

■ Precio medio en lo que va de campaña

Evolución precio medio semanal de AOVE respecto las máximas y mínimas semanales de las 4 campañas anteriores



— Máximo cuatro campañas

— Media cuatro campañas

— Mínimo cuatro campañas

— Precio medio campaña en curso



Siguiente

PRECIOS CCAA

Precios por categoría (€/100kg). Últimas 5 Semanas

Virgen Extra	Semana					vs. Semana Anterior		vs. Últimas 5 Semanas		vs.	
	2021/16	2021/17	2021/18	2021/19	2021/20	€/100 kg	%	€/100 kg	%	Inicio campaña	Campaña anterior
Andalucía	307,50	329,59	336,58	338,45	337,90	↓ -0,55	↓ -0,16%	↑ 30,40	↑ 9,9%	↑ 55,0%	↑ 63,6%
Castilla-La Mancha	312,50	332,00	338,50	341,00	341,75	↑ 0,75	↑ 0,22%	↑ 29,25	↑ 9,4%	↑ 59,0%	↑ 59,3%
Cataluña	312,50	315,00	320,00	320,00	320,00	→ 0,00	→ 0,00%	↑ 7,50	↑ 2,4%	↑ 40,0%	↑ 45,5%
Extremadura	330,67	338,33	342,33	333,67	335,67	↑ 2,00	↑ 0,60%	↑ 5,00	↑ 1,5%	↑ 56,1%	↑ 53,3%
ESPAÑA	308,02	328,37	335,68	337,39	337,45	↑ 0,06	↑ 0,02%	↑ 29,43	↑ 9,55%	↑ 55,7%	↑ 62,9%
Virgen	Semana					vs. Semana Anterior		vs. Últimas 5 Semanas		vs.	
	2021/16	2021/17	2021/18	2021/19	2021/20	€/100 kg	%	€/100 kg	%	Inicio campaña	Campaña anterior
Andalucía	289,35	312,63	319,06	320,50	321,00	↑ 0,50	↑ 0,16%	↑ 31,65	↑ 10,9%	↑ 67,7%	↑ 79,4%
Castilla-La Mancha	299,00	304,00	312,50	322,50	322,50	→ 0,00	→ 0,00%	↑ 23,50	↑ 7,9%	↑ 69,7%	↑ 73,5%
Cataluña	300,00	305,00	307,50	310,00	310,00	→ 0,00	→ 0,00%	↑ 10,00	↑ 3,3%	↑ 61,0%	↑ 72,2%
Extremadura	302,67	316,00	318,00	318,00	318,00	→ 0,00	→ 0,00%	↑ 15,33	↑ 5,1%	↑ 71,9%	↑ 74,5%
ESPAÑA	285,40	310,86	318,65	319,93	320,27	↑ 0,34	↑ 0,11%	↑ 34,87	↑ 12,22%	↑ 67,0%	↑ 81,6%
Lampante	Semana					vs. Semana Anterior		vs. Últimas 5 Semanas		vs.	
	2021/16	2021/17	2021/18	2021/19	2021/20	€/100 kg	%	€/100 kg	%	Inicio campaña	Campaña anterior
Andalucía	278,38	293,45	300,72	303,50	303,22	↓ -0,28	↓ -0,09%	↑ 24,85	↑ 8,9%	↑ 68,1%	↑ 81,2%
Cataluña	280,00	282,50	282,50	282,50	282,50	→ 0,00	→ 0,00%	↑ 2,50	↑ 0,9%	↑ 66,2%	↑ 82,3%
Extremadura	300,00	301,67	304,00	304,00	302,00	↓ -2,00	↓ -0,66%	↑ 2,00	↑ 0,7%	↑ 70,1%	↑ 83,0%
ESPAÑA	274,27	292,06	299,45	303,13	303,29	↑ 0,16	↑ 0,05%	↑ 29,02	↑ 10,58%	↑ 64,7%	↑ 83,8%



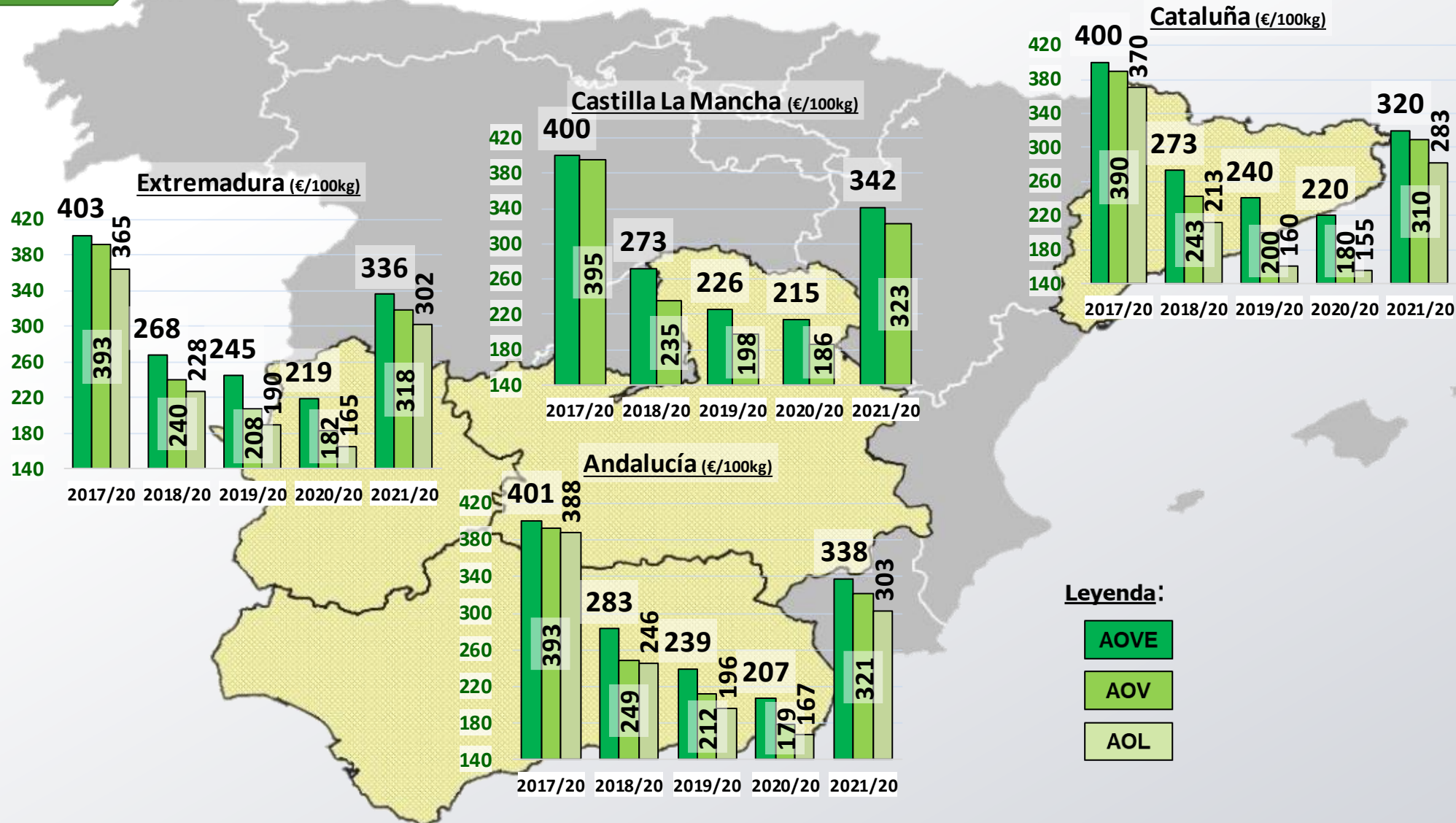
Inicio



Siguiete

PRECIOS CCAA

Precios por categoría (€/100kg). Últimas 5 Campañas



Inicio



Siguiete

PRECIOS INTERNACIONALES

Precios por categoría (€/100kg). Última Semana

Últimos datos publicados: SEMANA 20/2021						
Categoría	Semana (€/100kg)	vs. Semana Anterior	vs. Campaña anterior	vs. Inicio Campaña	vs. España	
ITALIA						
AOVE	461,00	↓ -0,9%	↑ 33,2%	↑ 27,0%	↑ 36,6%	
AOV	292,00	→ 0,0%	↑ 52,9%	↑ 49,7%	↓ -8,8%	
AOL	257,00	→ 0,0%	↑ 69,1%	↑ 63,7%	↓ -15,3%	
AOR	257,00	↑ 0,3%	↑ 69,3%	↑ 68,4%	↓ -16,3%	
GRECIA						
AOVE	323,80	↓ -0,2%	↑ 51,5%	↑ 54,2%	↓ -4,0%	
AOV	250,00	↑ 8,7%	↑ 92,3%	↑ 57,2%	↓ -21,9%	
AOL	230,00	↑ 9,5%	↑ 95,7%	↑ 91,7%	↓ -24,2%	
TÚNEZ						
AOVE	s/c	#N/A	#N/A	#N/A	s/c	
AOL	s/c	#N/A	#N/A	#N/A	s/c	



Inicio



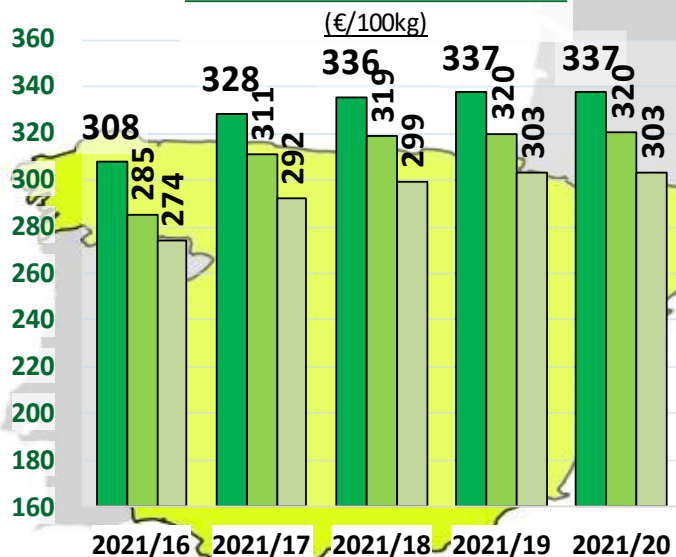
Siguiente

Últimos datos publicados: SEMANA 20/2021

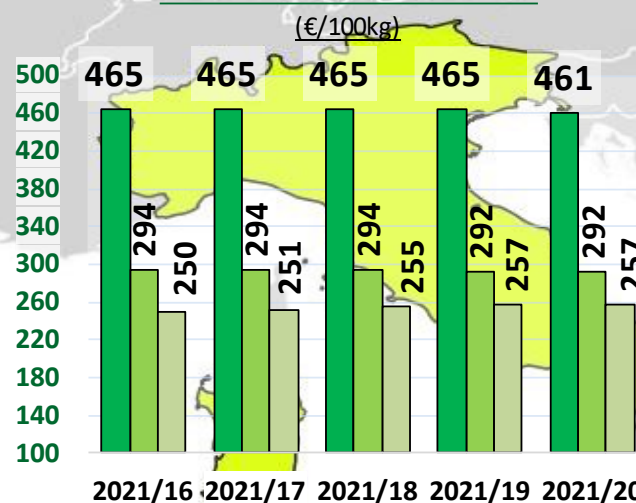
PRECIOS INTERNACIONALES

Precios por categoría (€/100kg). Últimas 5 Semanas

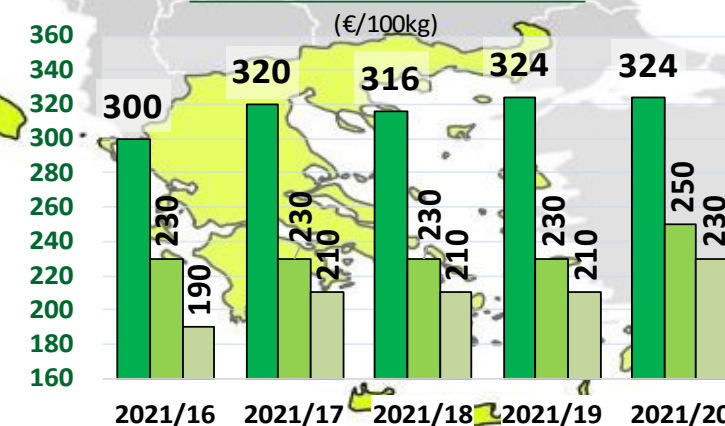
ESPAÑA Últimas 5 Semanas



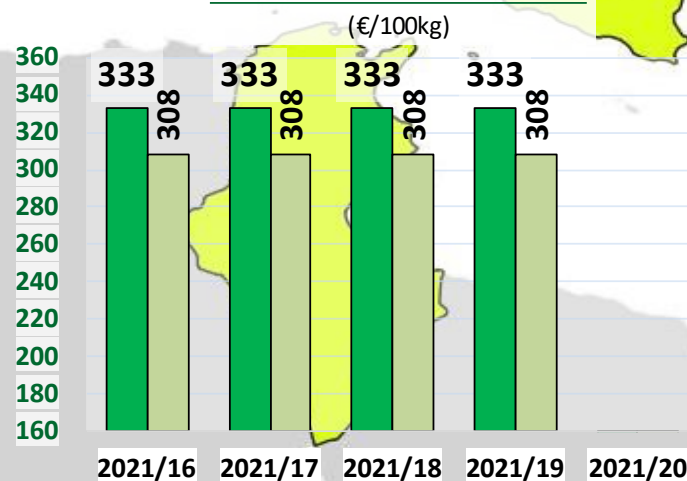
ITALIA Últimas 5 Semanas



GRECIA Últimas 5 Semanas



TÚNEZ Últimas 5 Semanas



Leyenda:

- AOVE
- AOV
- AOL

Inicio

Últimos datos publicados: SEMANA 20/2021

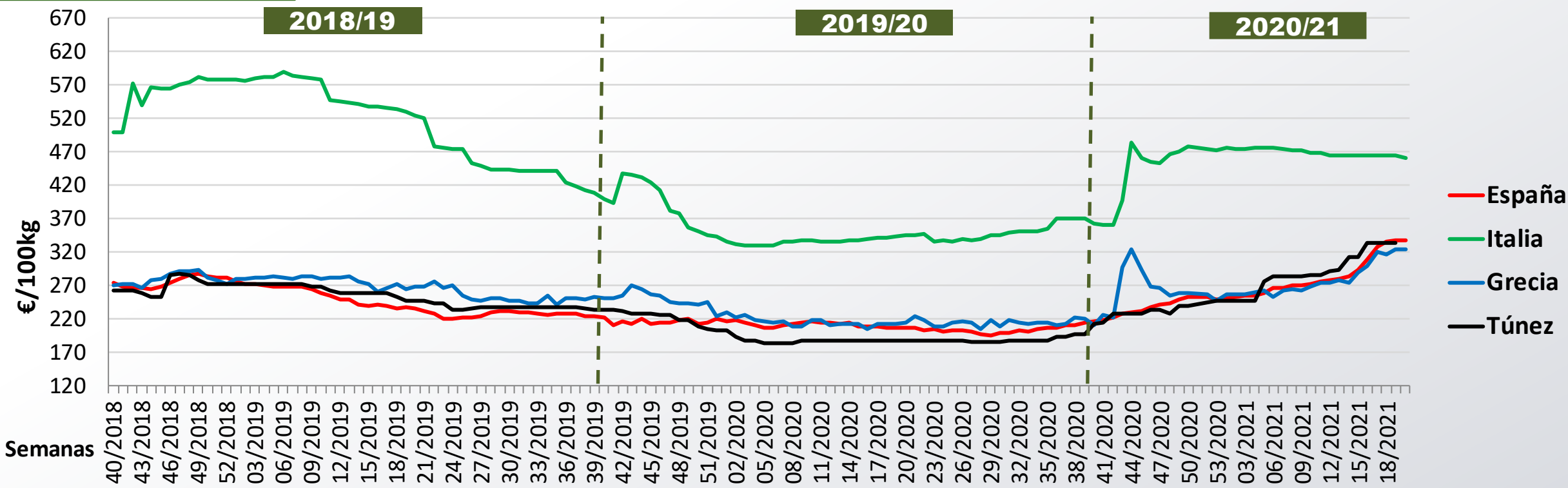
MINISTERIO DE AGRICULTURA, PESCA Y ALIMENTACIÓN

Dirección General de Producciones y Mercados Agrarios

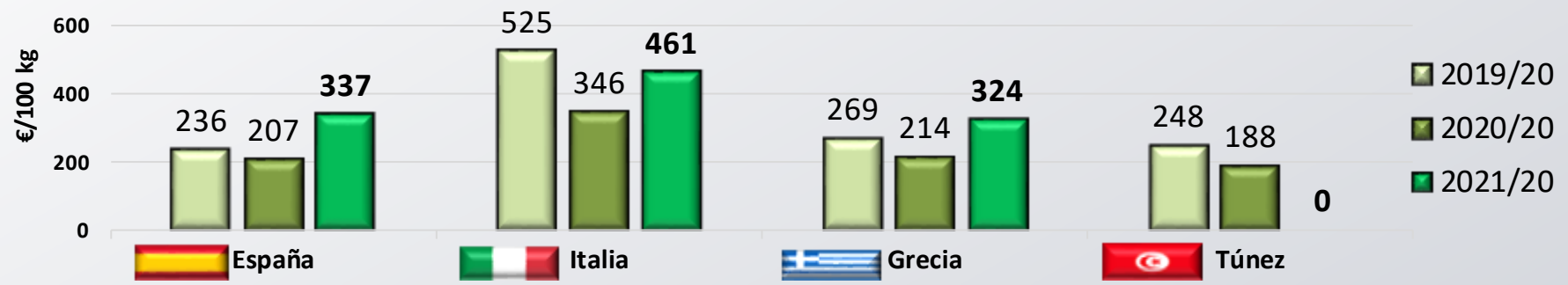
Subdirección General de Cultivos Herbáceos e Industriales y Aceite de Oliva

PRECIOS INTERNACIONALES

Precios categoría Virgen Extra (€/100kg). Últimas 3 Campañas



Inicio



Siguiente

Últimos datos publicados: SEMANA 20/2021

ANEXO Mercados Representativos de España



Mercados representativos Unidad: €/100 kg	Semana:	16/2021	17/2021	18/2021	19/2021	20/2021	Variación respecto a:			
	Fecha:	19-25/04	26/04-02/05	03-09/05	10-16/05	17-23/05	Última Semana (€/100kg)	Última Semana (%)	Inicio de Campaña (%)	Misma Semana Campaña Anterior (%)
Aceite de Oliva Virgen Extra - AOVE (menos de 0,8º)	Jaén	305,00	329,06	336,50	337,75	336,50	-1,25	-0,4%	56,7%	67,8%
	Córdoba	301,00	324,00	334,00	335,50	338,50	3,00	0,9%	56,4%	64,7%
	Málaga	304,50	331,00	337,50	336,50	335,50	-1,00	-0,3%	54,6%	62,9%
	Sevilla	310,00	335,00	345,00	346,50	345,00	-1,50	-0,4%	52,7%	61,2%
	Toledo	313,50	332,50	339,00	343,00	343,00	0,00	0,0%	59,5%	60,3%
	Badajoz	330,67	338,33	342,33	333,67	335,67	2,00	0,6%	56,1%	53,3%
	Ciudad Real	311,50	331,50	338,00	339,00	340,50	1,50	0,4%	58,4%	58,4%
	Granada	317,00	328,90	329,90	336,00	334,00	-2,00	-0,6%	54,6%	61,4%
Tarragona	312,50	315,00	320,00	320,00	320,00	0,00	0,0%	40,0%	45,5%	
Aceite de Oliva Virgen - AOV (de 0,8º a 2º)	Jaén	285,00	313,62	320,50	320,50	320,50	0,00	0,0%	67,3%	84,1%
	Badajoz	302,67	316,00	318,00	318,00	318,00	0,00	0,0%	71,9%	74,5%
	Córdoba	287,00	310,00	319,50	320,00	322,00	2,00	0,6%	68,6%	83,5%
	Tarragona	300,00	305,00	307,50	310,00	310,00	0,00	0,0%	61,0%	72,2%
	Granada	299,90	314,40	313,75	317,50	318,50	1,00	0,3%	70,3%	76,9%
	Sevilla	285,50	312,50	322,50	324,00	323,00	-1,00	-0,3%	65,6%	65,6%
	Toledo	299,00	304,00	312,50	322,50	322,50	0,00	0,0%	69,7%	73,5%
Aceite de Oliva Lampante - AOL (más de 2º)	Jaén	272,74	292,00	299,50	304,00	304,00	0,00	0,0%	64,5%	85,2%
	Córdoba	275,00	294,50	302,00	303,50	304,50	1,00	0,3%	63,3%	85,1%
	Tarragona	280,00	282,50	282,50	282,50	282,50	0,00	0,0%	66,2%	82,3%
	Badajoz	300,00	301,67	304,00	304,00	302,00	-2,00	-0,7%	70,1%	83,0%
	Málaga	270,50	288,50	298,50	302,50	302,12	-0,38	-0,1%	72,6%	77,7%
	Sevilla	281,00	293,50	302,00	304,50	304,50	0,00	0,0%	70,3%	77,0%
Aceite de Oliva Refinado - AOR	Jaén	277,10	297,50	300,50	303,00	305,50	2,50	0,8%	66,5%	83,2%
	Córdoba	272,50	294,50	302,00	304,00	307,00	3,00	1,0%	67,8%	80,1%
	Sevilla	276,50	298,00	306,00	306,00	304,50	-1,50	-0,5%	65,7%	81,8%
	Tarragona	290,00	293,75	299,75	307,50	311,00	3,50	1,1%	65,9%	82,9%
Aceite de Orujo Refinado - AOR	Jaén	150,14	153,32	156,50	162,00	162,62	0,62	0,4%	72,7%	69,0%
	Córdoba	150,50	155,00	154,00	157,50	160,00	2,50	1,6%	73,0%	65,8%
	Tarragona	152,50	152,50	167,50	170,00	170,00	0,00	0,0%	74,4%	71,7%



DIRECCION GENERAL DE PRODUCCIONES Y MERCADOS AGRARIOS

SUBDIRECCION GENERAL DE CULTIVOS HERBACEOS E INDUSTRIALES Y ACEITE DE OLIVA



Inicio