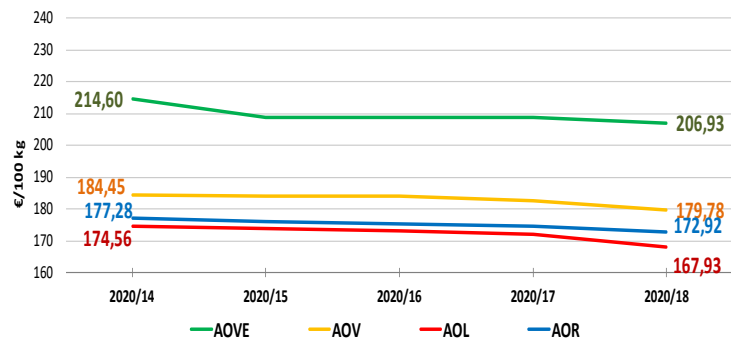


NACIONALES

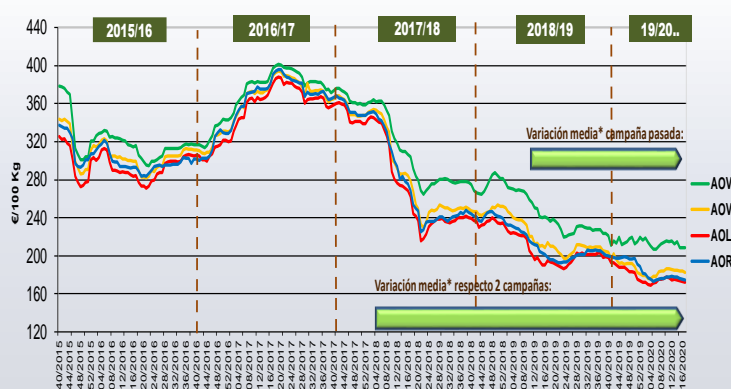
CCAA

INTERNACIONALES

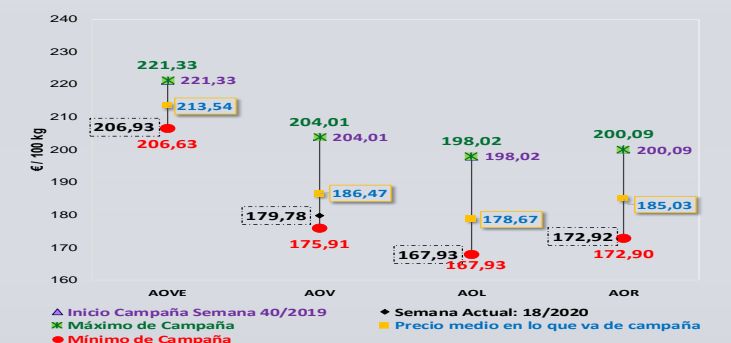
Última Semana y Últimas 5 Semanas



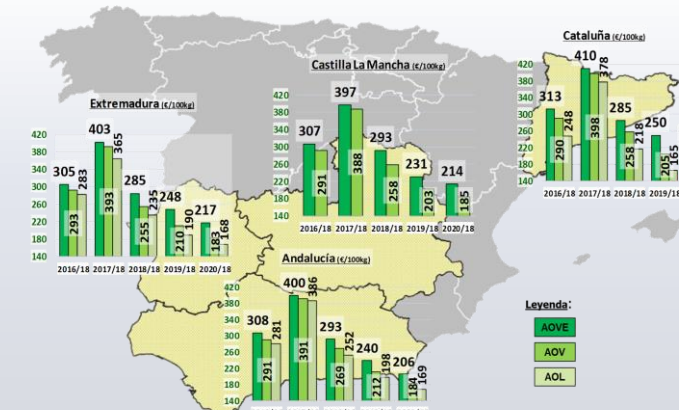
Semanas equivalentes Últimas Campañas



Precios Medios Campaña

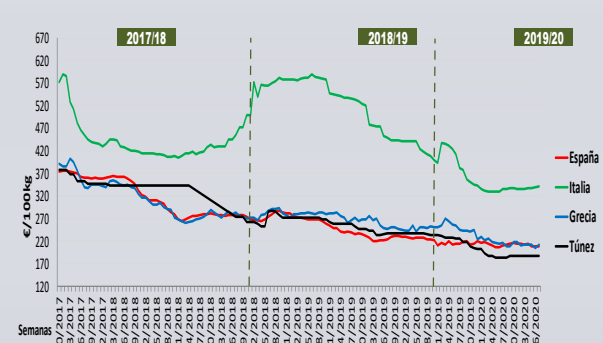
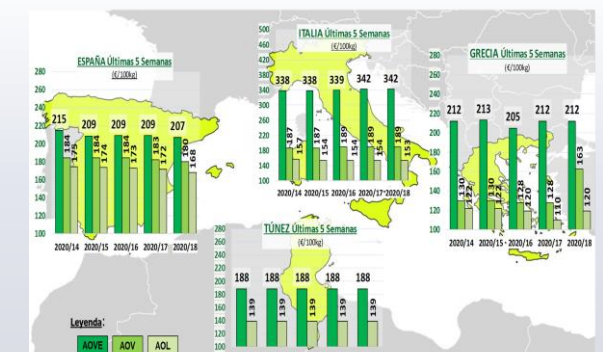


Virgen Extra	Semana					vs. Semana Anterior		vs. Últimas 5 Semanas		vs. Inicio Campaña anterior	
	2020/14	2020/15	2020/16	2020/17	2020/18	€/100 kg	%	€/100 kg	%	€/100 kg	%
Andalucía	213,31	207,20	207,70	207,74	206,19	-1,55	-0,75%	-7,12	-3,3%	-7,9%	-14,0%
Castilla-La Mancha	215,00	213,50	212,25	214,75	213,50	-1,25	-0,58%	-1,50	-0,7%	-0,9%	-7,6%
Cataluña	225,00	225,00	225,00	225,00	220,00	-5,00	-2,22%	-5,00	-2,2%	-6,4%	-12,0%
Extremadura	225,00	225,00	225,00	220,00	217,00	-3,00	-1,36%	-8,00	-3,6%	-1,9%	-12,3%
ESPAÑA	214,60	208,67	208,78	208,78	206,93	-1,85	-0,89%	-7,67	-3,57%	-6,5%	-12,4%



Semana 18/2020
(del 27 de abril a 3 de mayo de 2020)

Categoría	Semana (€/100kg)	vs. Semana Anterior		vs. Campaña anterior		vs. Inicio Campaña		vs. España
		vs. Semana Anterior	vs. Campaña anterior	vs. Inicio Campaña	vs. Campaña anterior			
ITALIA								
AOVE	342,00	0,0%	-36,0%	-14,3%	65,3%			
AOV	189,00	0,0%	-43,2%	-25,9%	5,1%			
AOL	153,00	-0,6%	-6,1%	-7,3%	-8,9%			
AOR	189,00	1,1%	-10,8%	-10,8%	9,3%			
GRECIA								
AOVE	212,00	0,0%	-22,1%	-15,5%	2,5%			
AOV	162,50	27,5%	-36,3%	-29,3%	-9,6%			
AOL	119,50	8,6%	-37,1%	-36,1%	-28,8%			
TÚNEZ								
AOVE	188,00	0,0%	-25,7%	-19,3%	-9,1%			
AOL	139,00	0,0%	-21,9%	-28,7%	-17,2%			



DIRECCIÓN GENERAL DE PRODUCCIONES Y MERCADOS AGRARIOS
SUBDIRECCIÓN GENERAL DE CULTIVOS HERBÁCEOS E INDUSTRIALES Y ACEITE DE OLIVA

Siiguiente

PRECIOS NACIONALES

Precios por categoría (€/100kg). Última Semana

CATEGORIA	SEMANA		Variación vs. Semana Anterior		Variaciones vs.			
	2020/17	2020/18	€/100 kg	%	Inicio Campaña Semana 40/2019	Misma semana campaña anterior	Misma semana 2 campañas anteriores	Media de cuatro campañas anteriores
	20-26/04	27/04-03/05						
Aceite de oliva virgen extra	208,79	206,93	↓ -1,85	↓ -0,89%	↓ -6,5%	↓ -12,4%	↓ -29,1%	↓ -32,9%
Aceite de oliva virgen	182,53	179,78	↓ -2,75	↓ -1,50%	↓ -11,9%	↓ -14,5%	↓ -32,8%	↓ -38,0%
Aceite de oliva lampante	171,99	167,93	↓ -4,07	↓ -2,36%	↓ -15,2%	↓ -13,1%	↓ -31,2%	↓ -39,0%
Aceite de oliva refinado	174,64	172,92	↓ -1,72	↓ -0,98%	↓ -13,6%	↓ -11,7%	↓ -31,8%	↓ -39,0%
Aceite de orujo de oliva refinado	101,77	98,81	↓ -2,95	↓ -2,90%	↓ -9,9%	↓ -11,1%	↓ -49,6%	↓ -44,0%
MEDIA SIN ORUJO	184,49	181,89	↓ -2,60	↓ -1,41%	↓ -11,8%	↓ -12,9%	↓ -31,2%	↓ -37,2%



Inicio

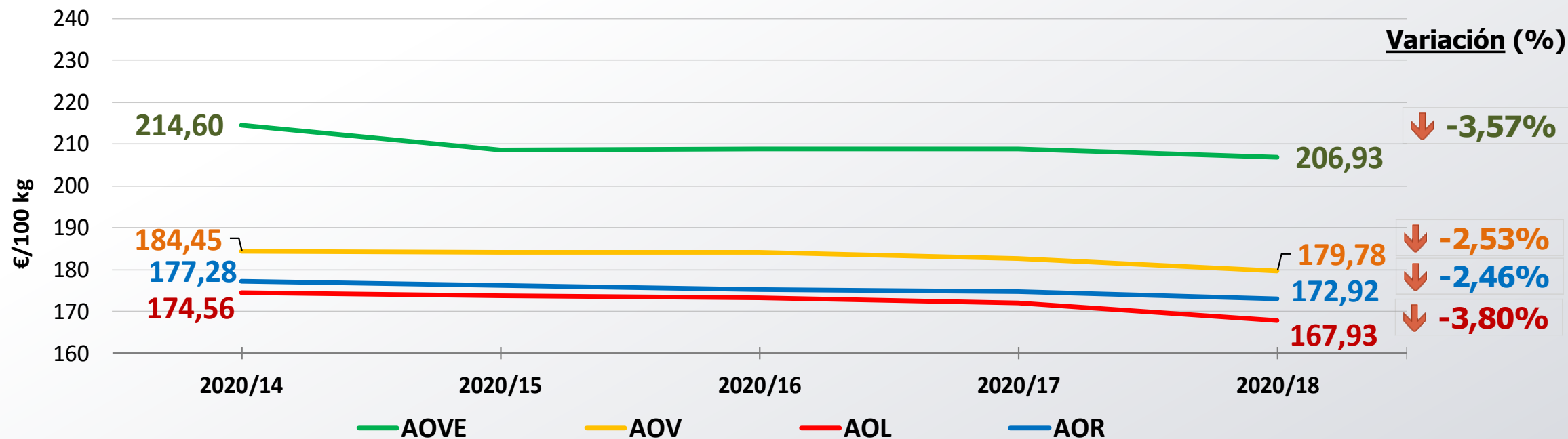
Descenso generalizado de cotizaciones respecto a la semana anterior



Siguiente

PRECIOS NACIONALES

Precios por categoría (€/100kg). Últimas 5 Semanas



Inicio

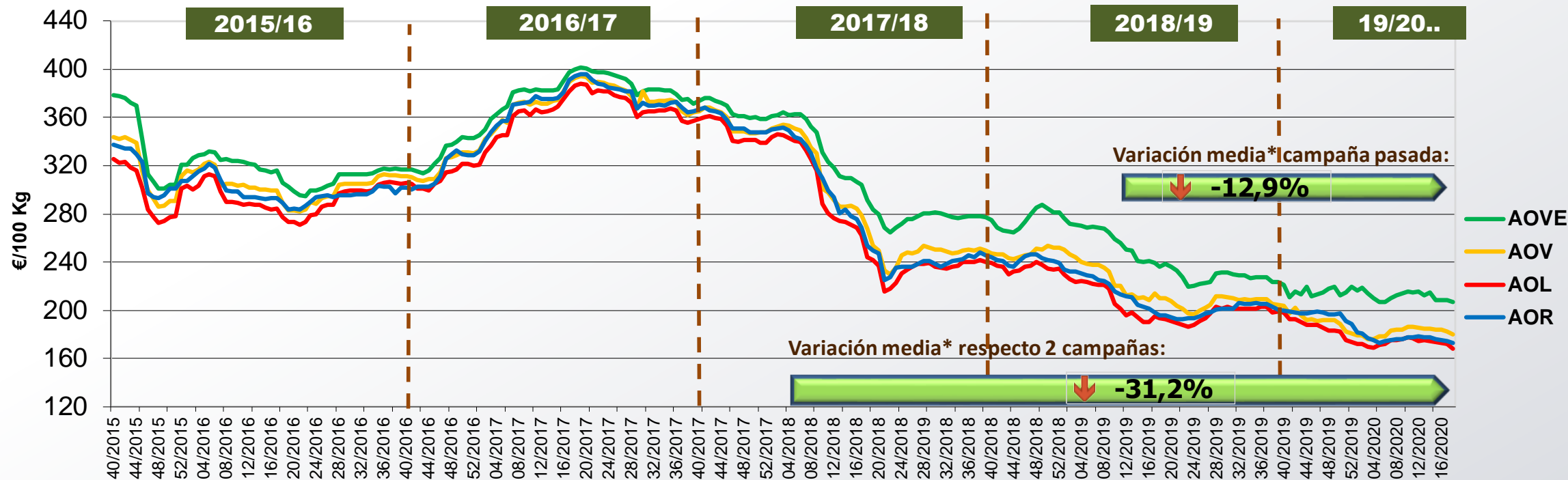
Cotizaciones por debajo del precio marcado hace 5 semanas



Siguiente

PRECIOS NACIONALES

Precios por categoría (€/100kg). Últimas 5 Campañas



CATEGORÍA	Semana 18 de las últimas 5 campañas					Variación vs.	
	2016/18	2017/18	2018/18	2019/18	2020/18	Campaña Anterior	2 Campañas Anteriores
Aceite de oliva virgen extra	305,69	399,71	291,76	236,29	206,93	↓ -12,4%	↓ -29,1%
Aceite de oliva virgen	289,28	392,91	267,57	210,30	179,78	↓ -14,5%	↓ -32,8%
Aceite de oliva lampante	277,01	385,98	244,24	193,18	167,93	↓ -13,1%	↓ -31,2%
Aceite de oliva refinado	289,49	394,13	253,63	195,88	172,92	↓ -11,7%	↓ -31,8%
Aceite de orujo de oliva refinado	139,11	259,50	196,20	111,21	98,81	↓ -11,1%	↓ -49,6%
MEDIA SIN ORUJO	290,37	393,18	264,30	208,91	181,89	↓ -12,9%	↓ -31,2%



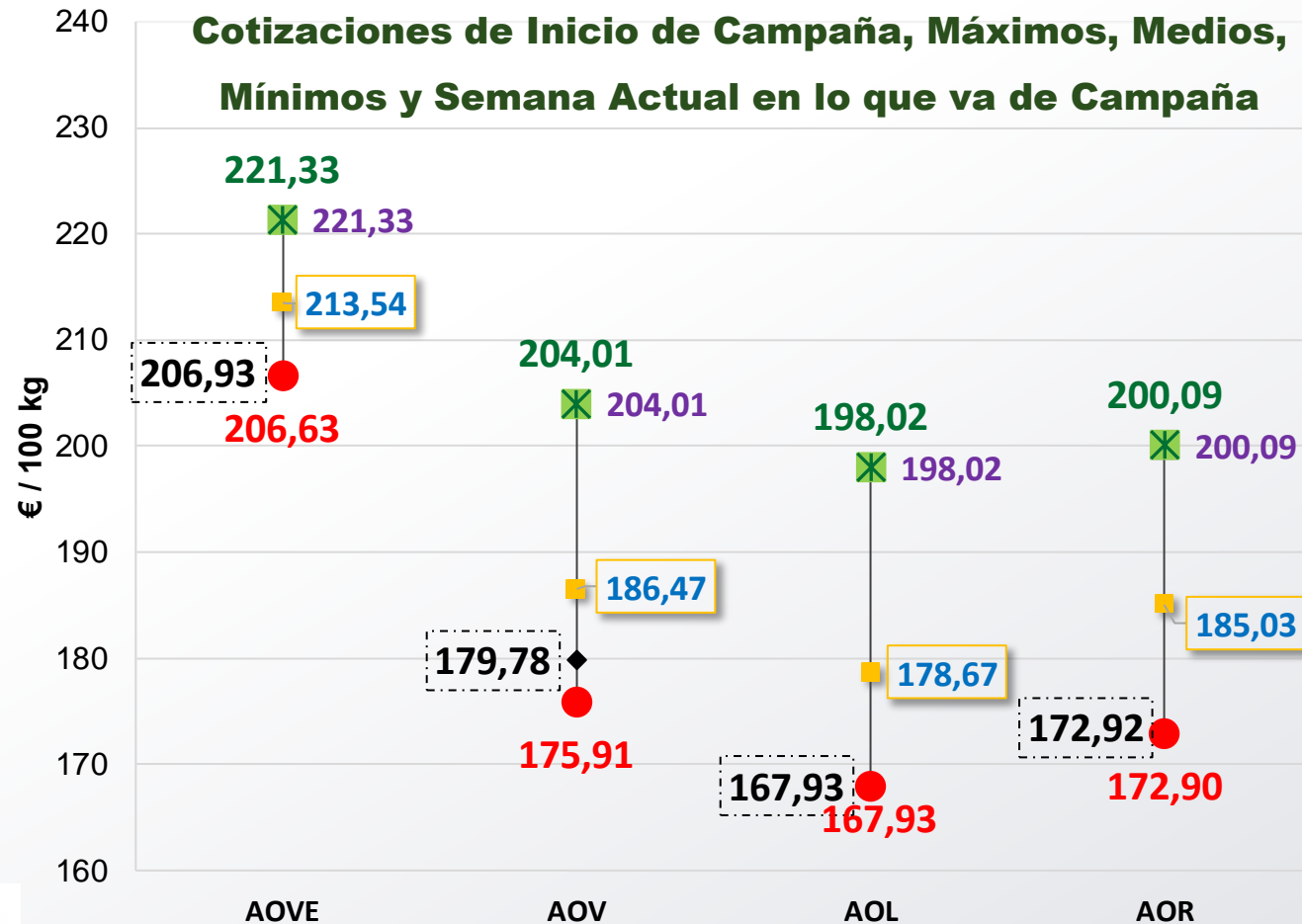
Inicio



Siguiente

*Se refiere a la media de las variaciones de las diferentes categorías de aceite de oliva en la última semana respecto a 12 meses y 24 meses previos.

PRECIOS NACIONALES



▲ Inicio Campaña Semana 40/2019

✕ Máximo de Campaña

● Mínimo de Campaña

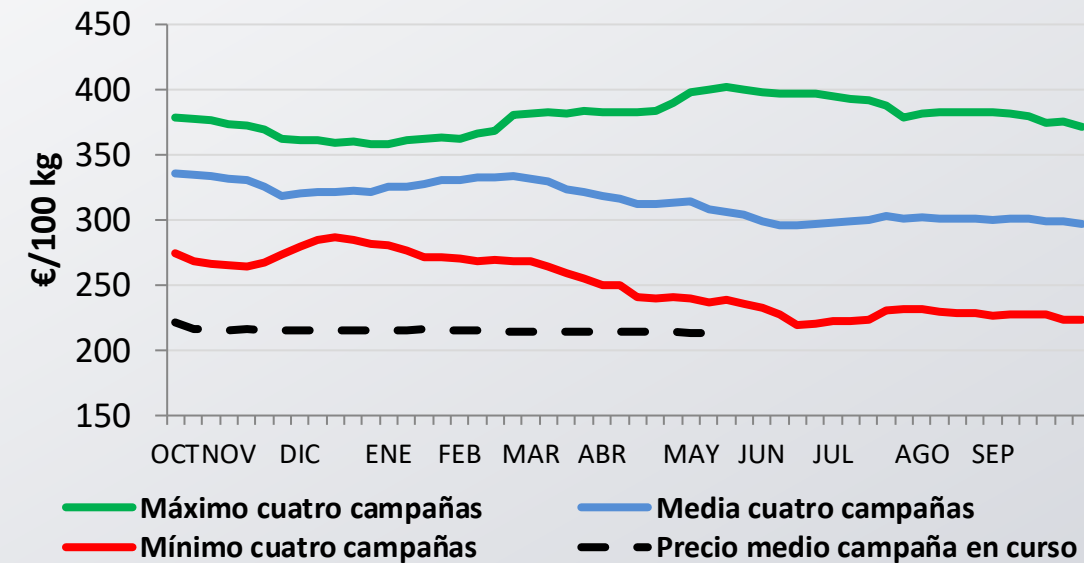
◆ Semana Actual: 18/2020

■ Precio medio en lo que va de campaña



Inicio

Evolución precio medio semanal de AOVE respecto las máximas y mínimas semanales de las 4 campañas anteriores



Siguiente

PRECIOS CCAA

Precios por categoría (€/100kg). Últimas 5 Semanas

Virgen Extra	Semana					vs. Semana Anterior		vs. Últimas 5 Semanas		vs.	
	2020/14	2020/15	2020/16	2020/17	2020/18	€/100 kg	%	€/100 kg	%	Inicio campaña	Campaña anterior
Andalucía	213,31	207,20	207,70	207,74	206,19	↓ -1,55	↓ -0,75%	↓ -7,12	↓ -3,3%	↓ -7,9%	↓ -14,0%
Castilla-La Mancha	215,00	213,50	212,25	214,75	213,50	↓ -1,25	↓ -0,58%	↓ -1,50	↓ -0,7%	↓ -0,9%	↓ -7,6%
Cataluña	225,00	225,00	225,00	225,00	220,00	↓ -5,00	↓ -2,22%	↓ -5,00	↓ -2,2%	↓ -6,4%	↓ -12,0%
Extremadura	225,00	225,00	225,00	220,00	217,00	↓ -3,00	↓ -1,36%	↓ -8,00	↓ -3,6%	↓ -1,9%	↓ -12,3%
ESPAÑA	214,60	208,67	208,78	208,79	206,93	↓ -1,85	↓ -0,89%	↓ -7,67	↓ -3,57%	↓ -6,5%	↓ -12,4%
Virgen	Semana					vs. Semana Anterior		vs. Últimas 5 Semanas		vs.	
	2020/14	2020/15	2020/16	2020/17	2020/18	€/100 kg	%	€/100 kg	%	Inicio campaña	Campaña anterior
Andalucía	186,95	185,97	186,17	185,54	184,09	↓ -1,46	↓ -0,79%	↓ -2,86	↓ -1,5%	↓ -10,8%	↓ -13,3%
Castilla-La Mancha	184,90	183,00	184,00	183,50	184,50	↑ 1,00	↑ 0,54%	↓ -0,40	↓ -0,2%	↓ -7,3%	↓ -9,1%
Cataluña	187,50	187,50	187,50	187,50	185,00	↓ -2,50	↓ -1,33%	↓ -2,50	↓ -1,3%	↓ -8,6%	↓ -9,8%
Extremadura	182,50	182,50	182,50	182,50	182,50	→ 0,00	→ 0,00%	→ 0,00	→ 0,0%	↓ -9,5%	↓ -13,1%
ESPAÑA	184,45	184,06	184,12	182,53	179,78	↓ -2,75	↓ -1,50%	↓ -4,67	↓ -2,53%	↓ -11,9%	↓ -14,5%
Lampante	Semana					vs. Semana Anterior		vs. Últimas 5 Semanas		vs.	
	2020/14	2020/15	2020/16	2020/17	2020/18	€/100 kg	%	€/100 kg	%	Inicio campaña	Campaña anterior
Andalucía	174,21	173,32	173,00	172,60	169,08	↓ -3,53	↓ -2,04%	↓ -5,13	↓ -2,9%	↓ -15,8%	↓ -14,7%
Cataluña	160,00	160,00	157,50	157,50	155,00	↓ -2,50	↓ -1,59%	↓ -5,00	↓ -3,1%	↓ -13,9%	↓ -6,1%
Extremadura	170,00	170,00	170,00	167,50	167,50	→ 0,00	→ 0,00%	↓ -2,50	↓ -1,5%	↓ -13,5%	↓ -11,8%
ESPAÑA	174,56	173,79	173,16	171,99	167,93	↓ -4,07	↓ -2,36%	↓ -6,63	↓ -3,80%	↓ -15,2%	↓ -13,1%



Inicio



Siguiendo

Nota: El precio medio nacional es ponderado según el peso de los mercados representativos.

El precio medio de las CCAA es un precio medio sin ponderar entre los distintos mercados representativos.

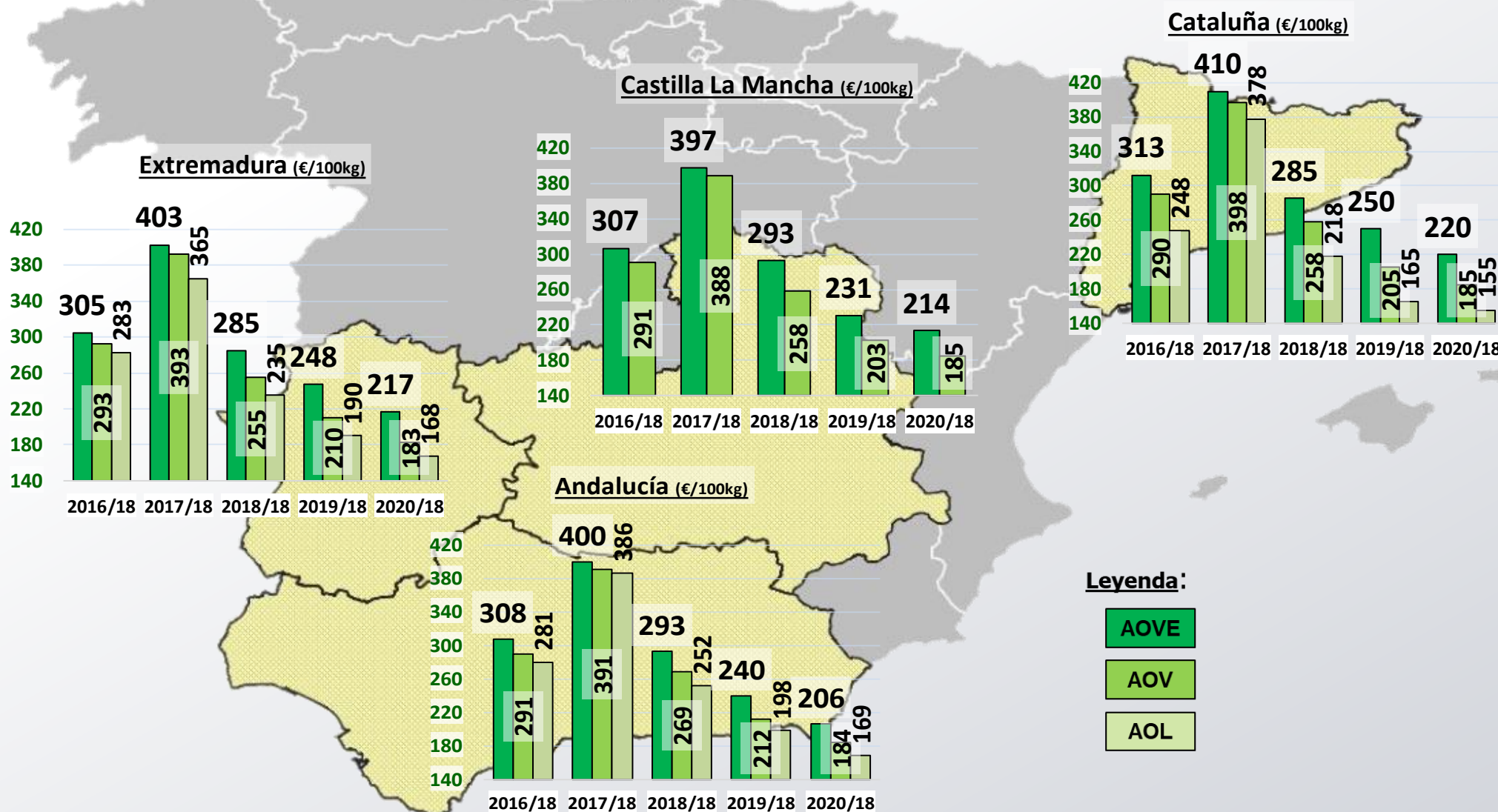
MINISTERIO DE AGRICULTURA, PESCA Y ALIMENTACIÓN

Dirección General de Producciones y Mercados Agrarios

Subdirección General de Cultivos Herbáceos e Industriales y Aceite de Oliva

PRECIOS CCAA

Precios por categoría (€/100kg). Últimas 5 Campañas



Inicio

Siguiete

PRECIOS INTERNACIONALES

Precios por categoría (€/100kg). Última Semana

Últimos datos publicados: SEMANA 18/2020					
Categoría	Semana (€/100kg)	vs. Semana Anterior	vs. Campaña anterior	vs. Inicio Campaña	vs. España
ITALIA					
AOVE	342,00	→ 0,0%	↓ -36,0%	↓ -14,3%	↑ 65,3%
AOV	189,00	→ 0,0%	↓ -43,2%	↓ -25,9%	↑ 5,1%
AOL	153,00	↓ -0,6%	↓ -6,1%	↓ -7,3%	↓ -8,9%
AOR	189,00	↑ 1,1%	↓ -10,8%	↓ -10,8%	↑ 9,3%
GRECIA					
AOVE	212,00	→ 0,0%	↓ -22,1%	↓ -15,5%	↑ 2,5%
AOV	162,50	↑ 27,5%	↓ -36,3%	↓ -29,3%	↓ -9,6%
AOL	119,50	↑ 8,6%	↓ -37,1%	↓ -36,1%	↓ -28,8%
TÚNEZ					
AOVE	188,00	→ 0,0%	↓ -25,7%	↓ -19,3%	↓ -9,1%
AOL	139,00	→ 0,0%	↓ -21,9%	↓ -28,7%	↓ -17,2%



Siguiente

Inicio

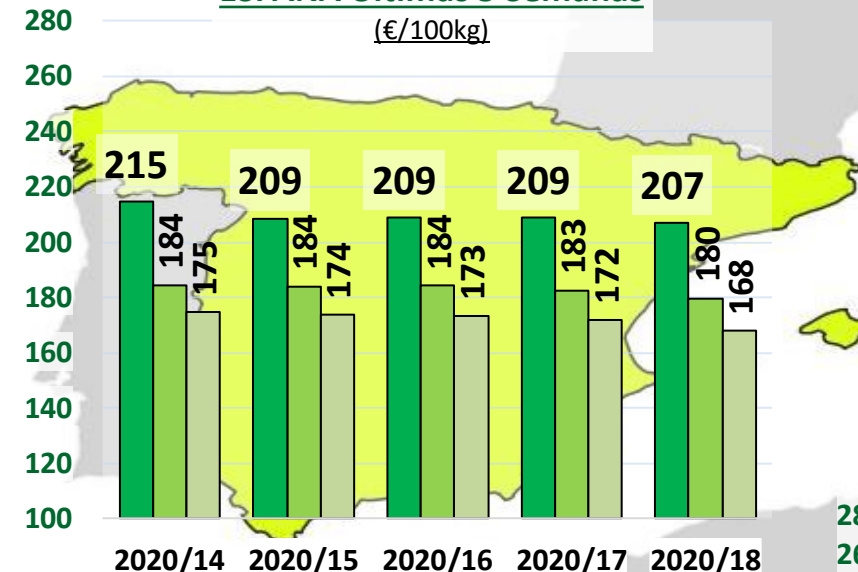
Últimos datos publicados: SEMANA 18/2020

PRECIOS INTERNACIONALES

Precios por categoría (€/100kg). Últimas 5 Semanas

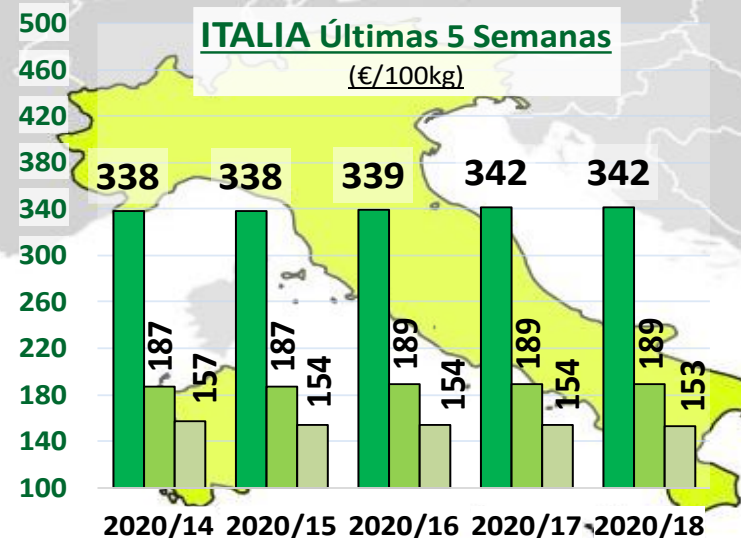
ESPAÑA Últimas 5 Semanas

(€/100kg)



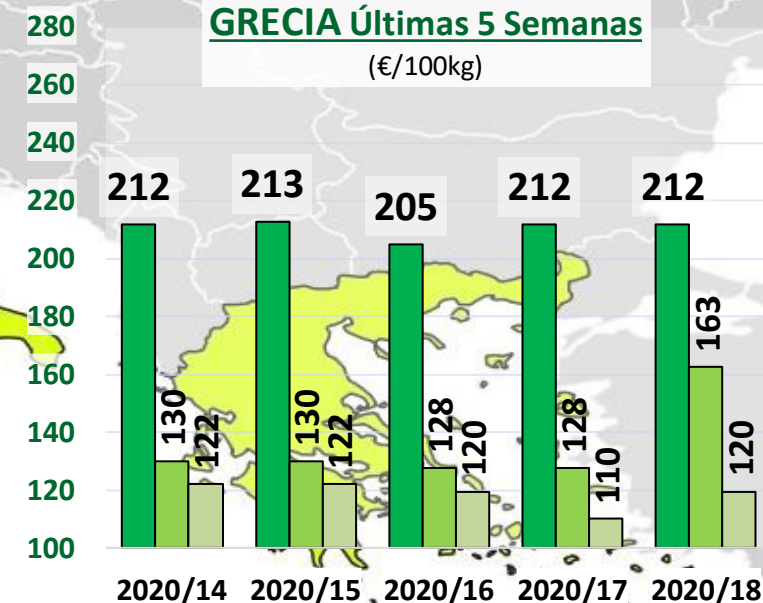
ITALIA Últimas 5 Semanas

(€/100kg)



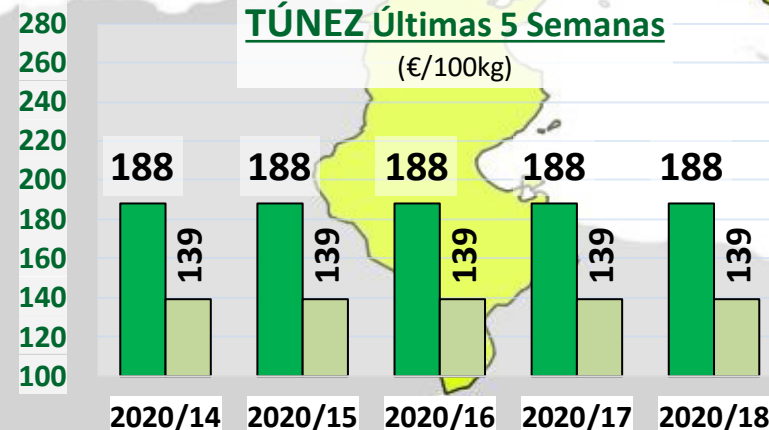
GRECIA Últimas 5 Semanas

(€/100kg)



TÚNEZ Últimas 5 Semanas

(€/100kg)



Leyenda:

- AOVE
- AOV
- AOL



Inicio



Siguiente

Últimos datos publicados: SEMANA 18/2020

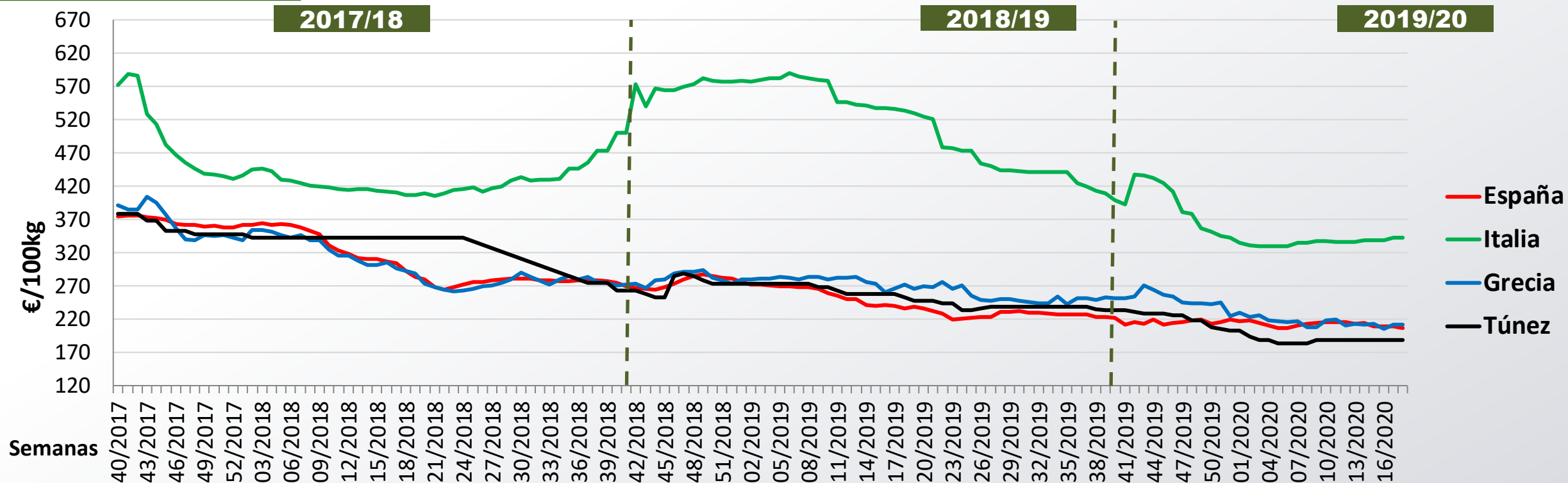
MINISTERIO DE AGRICULTURA, PESCA Y ALIMENTACIÓN

Dirección General de Producciones y Mercados Agrarios

Subdirección General de Cultivos Herbáceos e Industriales y Aceite de Oliva

PRECIOS INTERNACIONALES

Precios categoría Virgen Extra (€/100kg). Últimas 3 Campañas



Inicio



Siguiente

Últimos datos publicados: SEMANA 18/2020

ANEXO Mercados Representativos de España



Mercados representativos Unidad: €/100 kg	Semana:	14/2020	15/2020	16/2020	17/2020	18/2020	Variación respecto a:			
	Fecha:	30/03-05/04	06-12/04	13-19/04	20-26/04	27/04-03/05	Última Semana (€/100kg)	Última Semana (%)	Inicio de Campaña (%)	Misma Semana Campaña Anterior (%)
Aceite de Oliva Virgen Extra - AOVE (menos de 0,8º)	Jaén	212,50	206,75	205,25	203,65	201,39	-2,26	-1,1%	-8,1%	-11,7%
	Córdoba	216,00	202,68	205,23	207,00	204,50	-2,50	-1,2%	-5,5%	-12,4%
	Málaga	212,00	207,00	207,00	207,00	204,00	-3,00	-1,4%	-10,6%	-16,6%
	Sevilla	210,00	210,00	210,00	210,00	211,50	1,50	0,7%	-9,1%	-16,7%
	Toledo	214,00	213,00	214,50	214,50	213,00	-1,50	-0,7%	-1,4%	-7,4%
	Badajoz	225,00	225,00	225,00	220,00	217,00	-3,00	-1,4%	-1,9%	-12,3%
	Ciudad Real	216,00	214,00	210,00	215,00	214,00	-1,00	-0,5%	-0,5%	-7,8%
	Granada	216,05	209,55	211,05	211,05	209,55	-1,50	-0,7%	-6,1%	-12,0%
Tarragona	225,00	225,00	225,00	225,00	220,00	-5,00	-2,2%	-6,4%	-12,0%	
Aceite de Oliva Virgen - AOV (de 0,8º a 2º)	Jaén	183,75	185,75	184,75	182,21	178,93	-3,28	-1,8%	-11,7%	-13,3%
	Badajoz	182,50	182,50	182,50	182,50	182,50	0,00	0,0%	-9,5%	-13,1%
	Córdoba	185,00	180,61	182,61	181,50	178,00	-3,50	-1,9%	-12,5%	-16,2%
	Tarragona	187,50	187,50	187,50	187,50	185,00	-2,50	-1,3%	-8,6%	-9,8%
	Granada	185,00	182,50	182,50	183,00	182,50	-0,50	-0,3%	-11,0%	-14,6%
	Sevilla	195,00	195,00	195,00	195,00	195,00	0,00	0,0%	-8,9%	-6,7%
	Toledo	184,90	183,00	184,00	183,50	184,50	1,00	0,5%	-7,3%	-9,1%
Aceite de Oliva Lampante - AOL (más de 2º)	Jaén	174,53	173,82	173,25	172,00	167,38	-4,63	-2,7%	-15,5%	-13,2%
	Córdoba	176,50	175,27	174,27	172,00	168,50	-3,50	-2,0%	-14,9%	-13,1%
	Tarragona	160,00	160,00	157,50	157,50	155,00	-2,50	-1,6%	-13,9%	-6,1%
	Badajoz	170,00	170,00	170,00	167,50	167,50	0,00	0,0%	-13,5%	-11,8%
	Málaga	178,00	178,00	178,00	178,00	170,00	-8,00	-4,5%	-16,0%	-16,3%
	Sevilla	172,00	172,00	172,00	172,00	172,00	0,00	0,0%	-16,7%	-15,7%
Aceite de Oliva Refinado - AOR	Jaén	176,63	174,13	173,43	172,06	171,18	-0,88	-0,5%	-15,5%	-13,8%
	Córdoba	178,50	177,94	176,44	175,00	175,00	0,00	0,0%	-12,5%	-9,8%
	Sevilla	176,50	175,00	174,00	174,00	173,00	-1,00	-0,6%	-14,7%	-12,6%
	Tarragona	177,50	177,50	177,50	177,50	172,50	-5,00	-2,8%	-11,5%	-10,6%
Aceite de Orujo Refinado - AORR	Jaén	102,56	101,02	100,59	99,30	98,44	-0,86	-0,9%	-11,3%	-14,4%
	Córdoba	102,50	101,11	100,50	98,50	98,00	-0,50	-0,5%	-9,3%	-11,4%
	Tarragona	100,00	100,00	107,50	107,50	100,00	-7,50	-7,0%	-9,1%	-7,4%



DIRECCION GENERAL DE PRODUCCIONES Y MERCADOS AGRARIOS

SUBDIRECCION GENERAL DE CULTIVOS HERBACEOS E INDUSTRIALES Y ACEITE DE OLIVA



Inicio