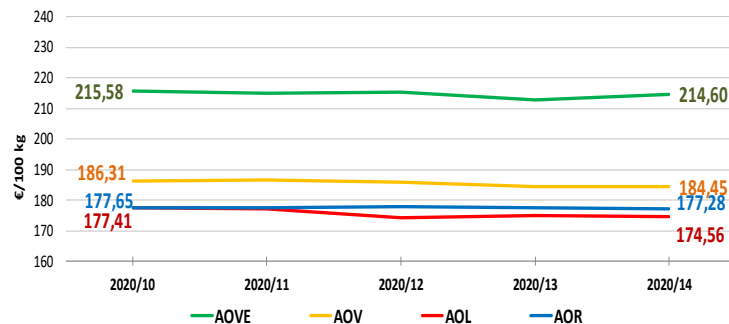


NACIONALES

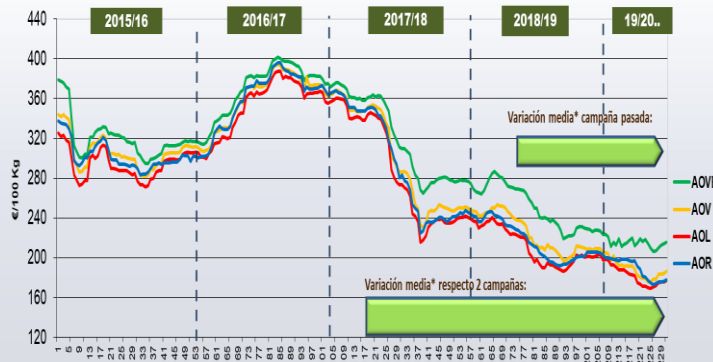
CCAA

INTERNACIONALES

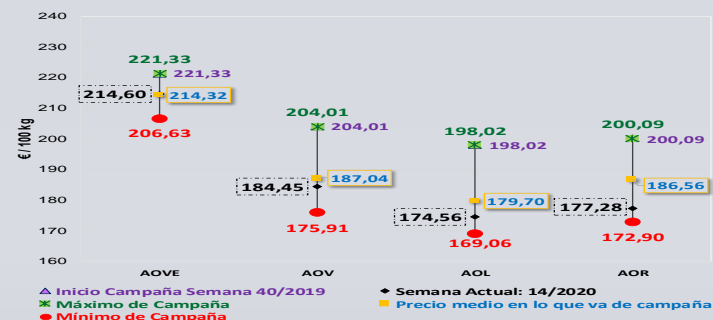
Última Semana
Últimas 5 Semanas



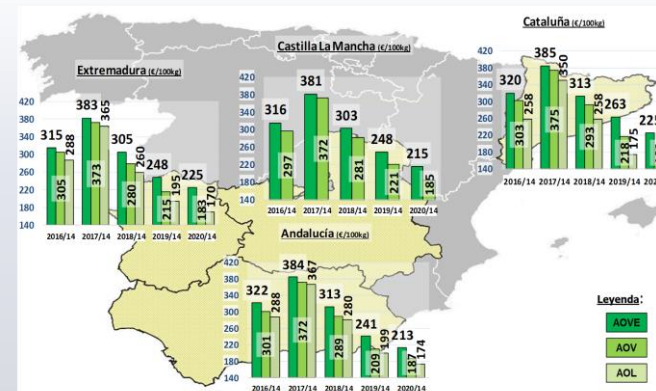
Semanas equivalentes
Últimas Campañas



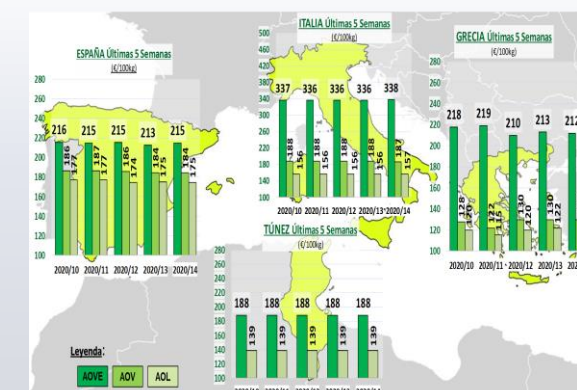
Precios Medios
Campaña



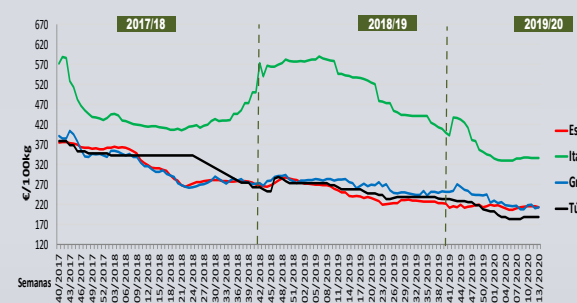
Categoría	Semana					vs. Semana Anterior		vs. Últimas 5 Semanas		vs. Campaña anterior	
	2020/10	2020/11	2020/12	2020/13	2020/14	€/100kg	%	€/100kg	%	Inicio campaña	Campaña anterior
Virgen Extra	214,48	214,88	215,67	212,47	213,31	0,84	0,39%	-1,16	-0,5%	-4,8%	-11,5%
Andalucía	213,50	214,50	214,00	213,75	215,00	1,25	0,58%	1,50	0,7%	-0,2%	-13,3%
Castilla-La Mancha	225,00	225,00	225,00	225,00	225,00	0,00	0,00%	0,00	0,0%	-4,3%	-14,3%
Cataluña	225,00	225,00	225,00	225,00	225,00	0,00	0,00%	0,00	0,0%	1,7%	-9,1%
Extremadura	215,58	214,89	215,27	212,62	214,60	1,98	0,93%	-0,98	-0,45%	-3,0%	-10,9%
ESPAÑA	215,58	214,89	215,27	212,62	214,60	1,98	0,93%	-0,98	-0,45%	-3,0%	-10,9%
Virgen	187,06	187,46	187,62	186,95	186,85	0,00	0,00%	-0,11	-0,1%	-9,4%	-10,7%
Andalucía	185,70	185,70	185,00	185,90	184,90	-1,00	-0,54%	-0,80	-0,4%	-7,1%	-16,3%
Castilla-La Mancha	187,50	187,50	187,50	187,50	187,50	0,00	0,00%	0,00	0,0%	-7,4%	-13,8%
Cataluña	182,50	182,50	182,50	182,50	182,50	0,00	0,00%	0,00	0,0%	-9,5%	-15,1%
Extremadura	186,31	186,65	185,72	184,45	184,45	0,00	0,00%	-1,86	-1,00%	-9,6%	-12,1%
ESPAÑA	186,31	186,65	185,72	184,45	184,45	0,00	0,00%	-1,86	-1,00%	-9,6%	-12,1%
Lampante	174,76	176,06	175,01	174,83	174,21	-0,62	-0,35%	-0,55	-0,3%	-13,2%	-12,6%
Andalucía	160,00	160,00	160,00	160,00	160,00	0,00	0,00%	0,00	0,0%	-11,1%	-8,6%
Cataluña	170,00	170,00	170,00	170,00	170,00	0,00	0,00%	0,00	0,0%	-12,3%	-12,8%
Extremadura	177,41	177,13	174,24	175,03	174,56	-0,48	-0,27%	-2,86	-1,61%	-11,8%	-10,0%
ESPAÑA	177,41	177,13	174,24	175,03	174,56	-0,48	-0,27%	-2,86	-1,61%	-11,8%	-10,0%



Categoría	Semana (€/100kg)	Últimos datos publicados: SEMANA 14/2020			
		vs. Semana Anterior	vs. Campaña anterior	vs. Inicio Campaña	vs. España
ITALIA					
AOVE	338,00	↑ 0,6%	↓ -37,6%	↓ -15,3%	↑ 57,5%
AOV	187,00	→ -0,5%	↓ -46,1%	↓ -26,7%	↑ 1,4%
AOL	157,00	↑ 0,6%	↓ -9,8%	↓ -4,8%	↓ -10,1%
AOR	188,00	→ 0,0%	↓ -15,7%	↓ -11,3%	↑ 6,0%
GRECIA					
AOVE	212,00	↓ -0,5%	↓ -23,2%	↓ -15,5%	↓ -1,2%
AOV	130,00	→ 0,0%	↓ -49,0%	↓ -43,5%	↓ -29,5%
AOL	122,00	→ 0,0%	↓ -35,8%	↓ -34,8%	↓ -30,1%
TÚNEZ					
AOVE	188,00	→ 0,0%	↓ -27,1%	↓ -19,3%	↓ -12,4%
AOL	139,00	→ 0,0%	↓ -22,3%	↓ -28,7%	↓ -20,4%



Semana 14/2020
(del 30 de marzo al 5 de abril de 2020)



PRECIOS NACIONALES

Precios por categoría (€/100kg). Última Semana

CATEGORIA	SEMANA		Variación vs. Semana Anterior		Variaciones vs.			
	2020/13	2020/14	€/100 kg	%	Inicio Campaña Semana 40/2019	Misma semana campaña anterior	Misma semana 2 campañas anteriores	Media de cuatro campañas anteriores
	23-29/03	30/03- 05/04						
Aceite de oliva virgen extra	212,62	214,60	↑ 1,98	↑ 0,93%	↓ -3,0%	↓ -10,9%	↓ -30,8%	↓ -31,3%
Aceite de oliva virgen	184,45	184,45	→ 0,00	→ 0,00%	↓ -9,6%	↓ -12,1%	↓ -35,6%	↓ -36,9%
Aceite de oliva lampante	175,03	174,56	↓ -0,48	↓ -0,27%	↓ -11,8%	↓ -10,0%	↓ -36,2%	↓ -37,8%
Aceite de oliva refinado	177,53	177,28	↓ -0,25	↓ -0,14%	↓ -11,4%	↓ -13,4%	↓ -37,5%	↓ -38,7%
Aceite de orujo de oliva refinado	101,85	101,69	↓ -0,17	↓ -0,16%	↓ -7,3%	↓ -12,2%	↓ -50,7%	↓ -43,0%
MEDIA SIN ORUJO	187,41	187,72	↑ 0,31	↑ 0,17%	↓ -9,0%	↓ -11,6%	↓ -35,0%	↓ -36,2%



Inicio

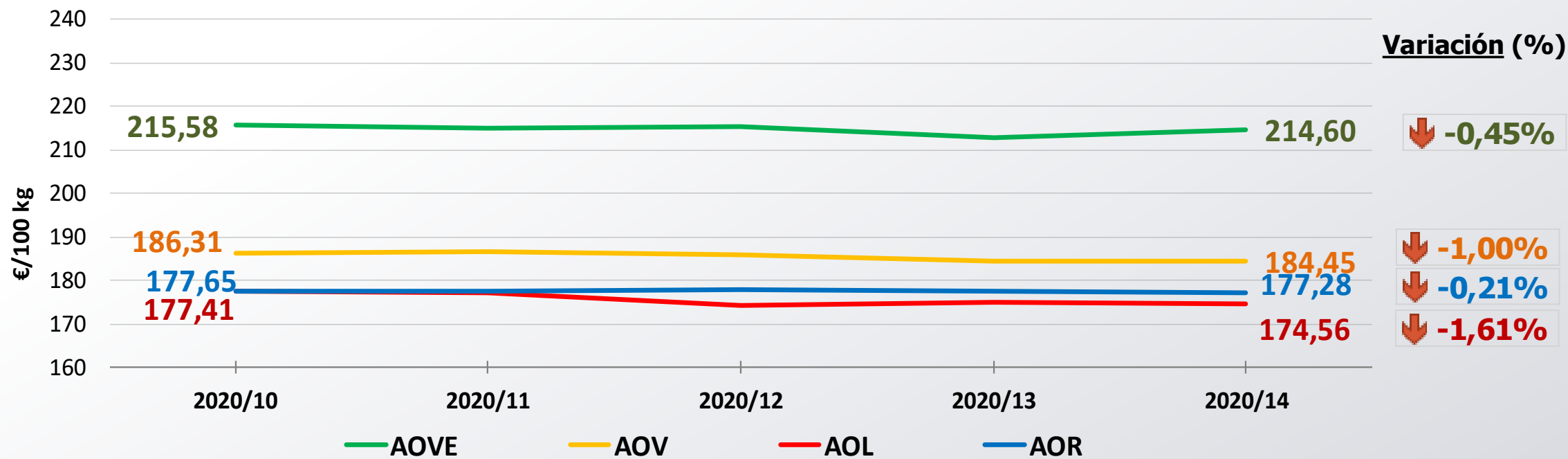
Ascenso de las cotizaciones en AOVE, mantenimiento en AOV y descenso en el resto de categorías



Siguiete

PRECIOS NACIONALES

Precios por categoría (€/100kg). Últimas 5 Semanas



Todas las categorías por debajo del precio marcado hace 5 semanas



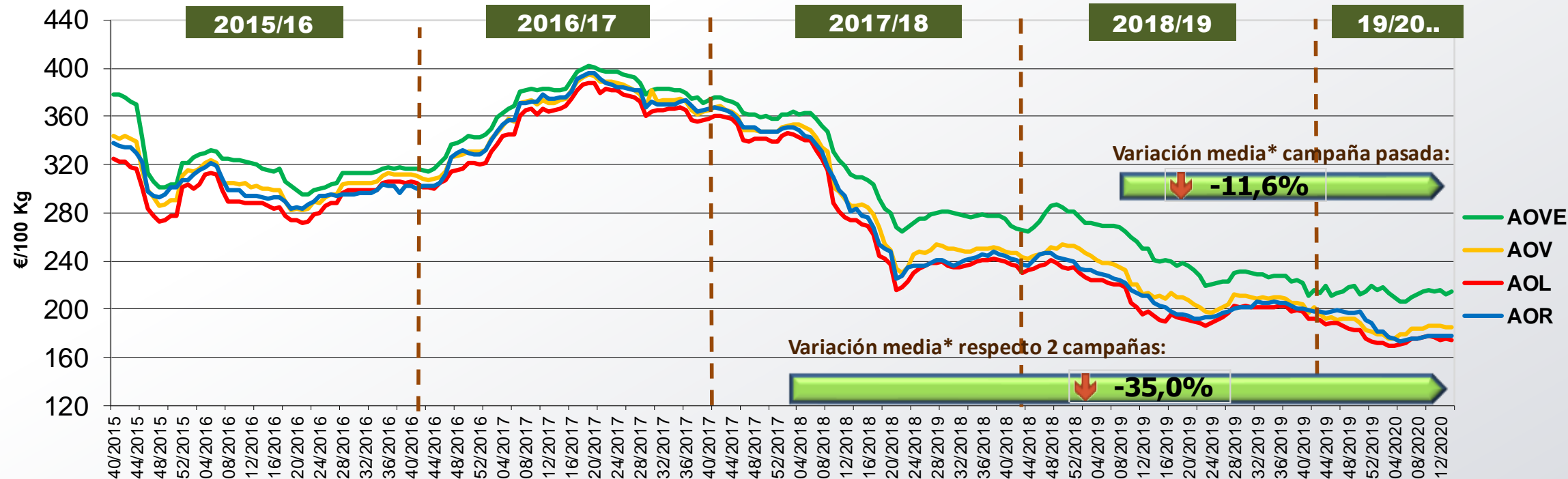
Inicio



Siguiente

PRECIOS NACIONALES


Precios por categoría (€/100kg). Últimas 5 Campañas



CATEGORÍA	Semana 14 de las últimas 5 campañas					Variación vs.	
	2016/14	2017/14	2018/14	2019/14	2020/14	Campaña Anterior	2 Campañas Anteriores
Aceite de oliva virgen extra	317,16	382,33	309,93	240,86	214,60	↓ -10,9%	↓ -30,8%
Aceite de oliva virgen	300,31	373,51	286,22	209,86	184,45	↓ -12,1%	↓ -35,6%
Aceite de oliva lampante	287,73	366,88	273,49	193,95	174,56	↓ -10,0%	↓ -36,2%
Aceite de oliva refinado	293,07	375,39	283,50	204,78	177,28	↓ -13,4%	↓ -37,5%
Aceite de orujo de oliva refinado	139,92	251,25	206,23	115,79	101,69	↓ -12,2%	↓ -50,7%
MEDIA SIN ORUJO	299,57	374,53	288,29	212,36	187,72	↓ -11,6%	↓ -35,0%



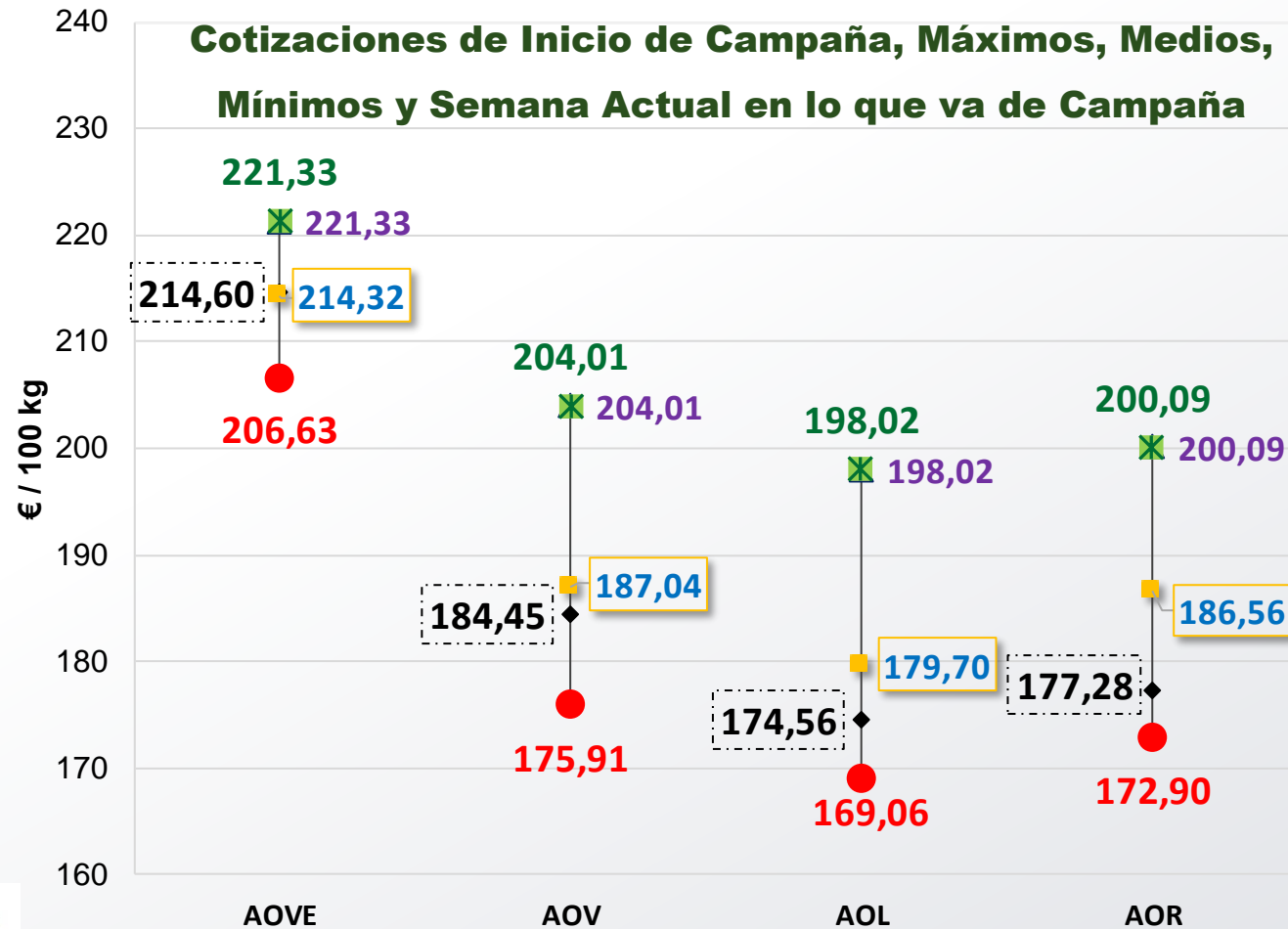
Inicio



Siguiente

*Se refiere a la media de las variaciones de las diferentes categorías de aceite de oliva en la última semana respecto a 12 meses y 24 meses previos.

PRECIOS NACIONALES



▲ Inicio Campaña Semana 40/2019

✱ Máximo de Campaña

● Mínimo de Campaña

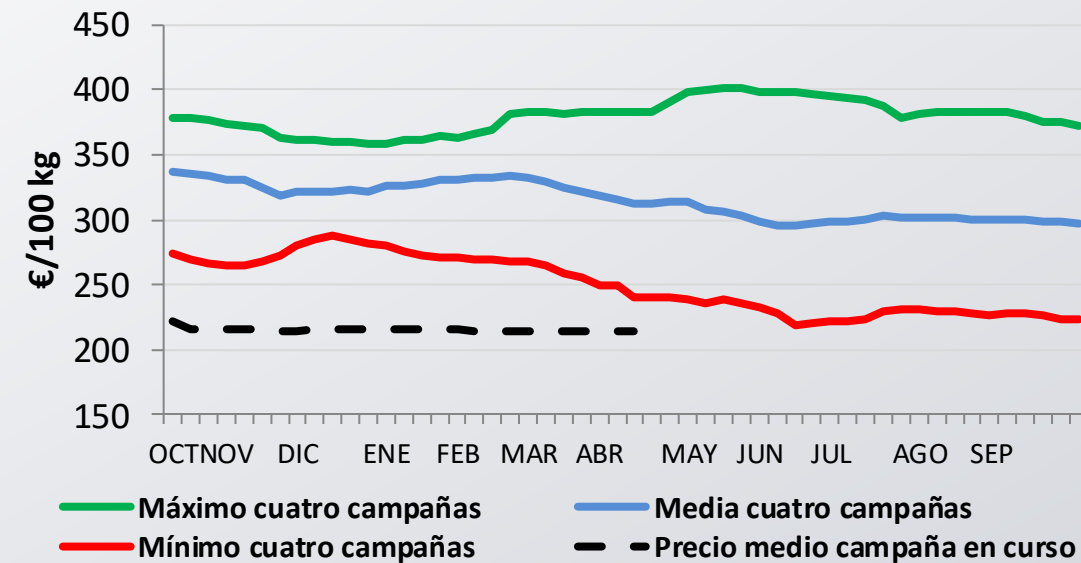
◆ Semana Actual: 14/2020

■ Precio medio en lo que va de campaña



Inicio

Evolución precio medio semanal de AOVE respecto las máximas y mínimas semanales de las 4 campañas anteriores



Siguiente

PRECIOS CCAA

Precios por categoría (€/100kg). Últimas 5 Semanas

Virgen Extra	Semana					vs. Semana Anterior		vs. Últimas 5 Semanas		vs.	
	2020/10	2020/11	2020/12	2020/13	2020/14	€/100 kg	%	€/100 kg	%	Inicio campaña	Campaña anterior
Andalucía	214,48	214,88	215,67	212,47	213,31	↑ 0,84	↑ 0,39%	↓ -1,16	↓ -0,5%	↓ -4,8%	↓ -11,5%
Castilla-La Mancha	213,50	214,50	214,00	213,75	215,00	↑ 1,25	↑ 0,58%	↑ 1,50	↑ 0,7%	↓ -0,2%	↓ -13,3%
Cataluña	225,00	225,00	225,00	225,00	225,00	→ 0,00	→ 0,00%	→ 0,00	→ 0,0%	↓ -4,3%	↓ -14,3%
Extremadura	225,00	225,00	225,00	225,00	225,00	→ 0,00	→ 0,00%	→ 0,00	→ 0,0%	↑ 1,7%	↓ -9,1%
ESPAÑA	215,58	214,89	215,27	212,62	214,60	↑ 1,98	↑ 0,93%	↓ -0,98	↓ -0,45%	↓ -3,0%	↓ -10,9%
Virgen	Semana					vs. Semana Anterior		vs. Últimas 5 Semanas		vs.	
	2020/10	2020/11	2020/12	2020/13	2020/14	€/100 kg	%	€/100 kg	%	Inicio campaña	Campaña anterior
Andalucía	187,06	187,46	187,62	186,95	186,95	→ 0,00	→ 0,00%	↓ -0,11	↓ -0,1%	↓ -9,4%	↓ -10,7%
Castilla-La Mancha	185,70	185,70	185,00	185,90	184,90	↓ -1,00	↓ -0,54%	↓ -0,80	↓ -0,4%	↓ -7,1%	↓ -16,3%
Cataluña	187,50	187,50	187,50	187,50	187,50	→ 0,00	→ 0,00%	→ 0,00	→ 0,0%	↓ -7,4%	↓ -13,8%
Extremadura	182,50	182,50	182,50	182,50	182,50	→ 0,00	→ 0,00%	→ 0,00	→ 0,0%	↓ -9,5%	↓ -15,1%
ESPAÑA	186,31	186,65	185,72	184,45	184,45	→ 0,00	→ 0,00%	↓ -1,86	↓ -1,00%	↓ -9,6%	↓ -12,1%
Lampante	Semana					vs. Semana Anterior		vs. Últimas 5 Semanas		vs.	
	2020/10	2020/11	2020/12	2020/13	2020/14	€/100 kg	%	€/100 kg	%	Inicio campaña	Campaña anterior
Andalucía	174,76	176,06	175,01	174,83	174,21	↓ -0,62	↓ -0,35%	↓ -0,55	↓ -0,3%	↓ -13,2%	↓ -12,6%
Cataluña	160,00	160,00	160,00	160,00	160,00	→ 0,00	→ 0,00%	→ 0,00	→ 0,0%	↓ -11,1%	↓ -8,6%
Extremadura	170,00	170,00	170,00	170,00	170,00	→ 0,00	→ 0,00%	→ 0,00	→ 0,0%	↓ -12,3%	↓ -12,8%
ESPAÑA	177,41	177,13	174,24	175,03	174,56	↓ -0,48	↓ -0,27%	↓ -2,86	↓ -1,61%	↓ -11,8%	↓ -10,0%



Inicio



Siguiete

Nota: El precio medio nacional es ponderado según el peso de los mercados representativos.

El precio medio de las CCAA es un precio medio sin ponderar entre los distintos mercados representativos.

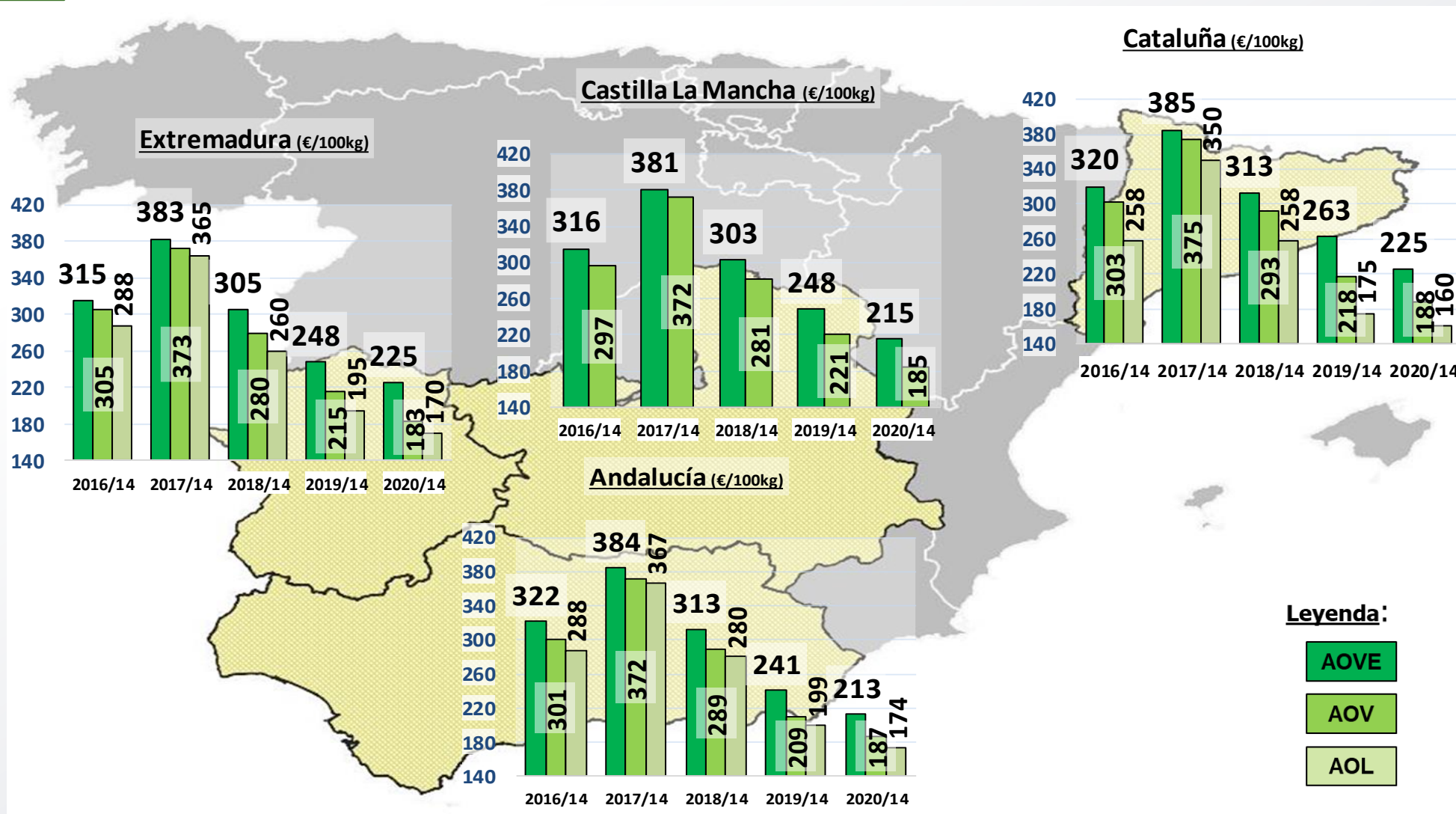
MINISTERIO DE AGRICULTURA, PESCA Y ALIMENTACIÓN

Dirección General de Producciones y Mercados Agrarios

Subdirección General de Cultivos Herbáceos e Industriales y Aceite de Oliva

PRECIOS CCAA

Precios por categoría (€/100kg). Últimas 5 Campañas



Inicio




Siguiete

PRECIOS INTERNACIONALES

Precios por categoría (€/100kg). Última Semana

Últimos datos publicados: SEMANA 14/2020						
Categoría	Semana (€/100kg)	vs. Semana Anterior	vs. Campaña anterior	vs. Inicio Campaña	vs. España	
ITALIA						
AOVE	338,00	↑ 0,6%	↓ -37,6%	↓ -15,3%	↑ 57,5%	
AOV	187,00	↓ -0,5%	↓ -46,1%	↓ -26,7%	↑ 1,4%	
AOL	157,00	↑ 0,6%	↓ -9,8%	↓ -4,8%	↓ -10,1%	
AOR	188,00	→ 0,0%	↓ -15,7%	↓ -11,3%	↑ 6,0%	
GRECIA						
AOVE	212,00	↓ -0,5%	↓ -23,2%	↓ -15,5%	↓ -1,2%	
AOV	130,00	→ 0,0%	↓ -49,0%	↓ -43,5%	↓ -29,5%	
AOL	122,00	→ 0,0%	↓ -35,8%	↓ -34,8%	↓ -30,1%	
TÚNEZ						
AOVE	188,00	→ 0,0%	↓ -27,1%	↓ -19,3%	↓ -12,4%	
AOL	139,00	→ 0,0%	↓ -22,3%	↓ -28,7%	↓ -20,4%	



Siguiente

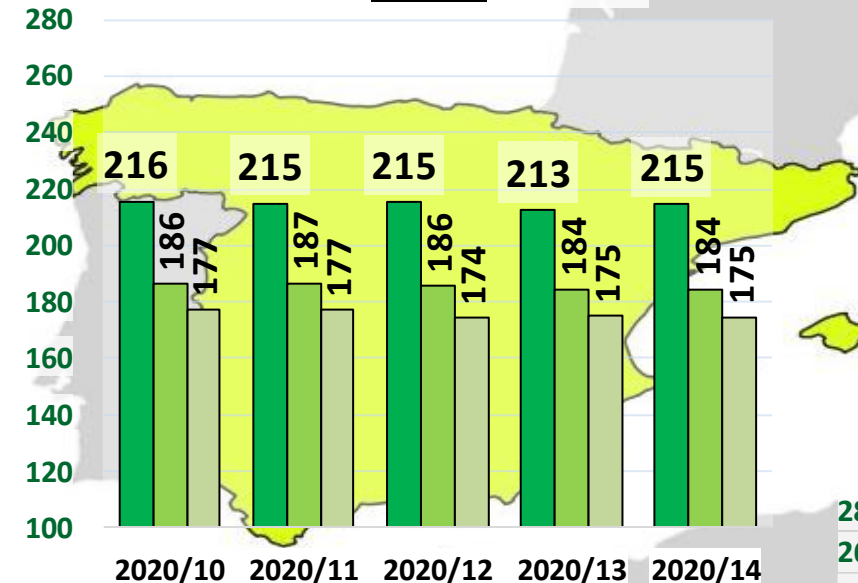
Últimos datos publicados: SEMANA 14/2020

Inicio

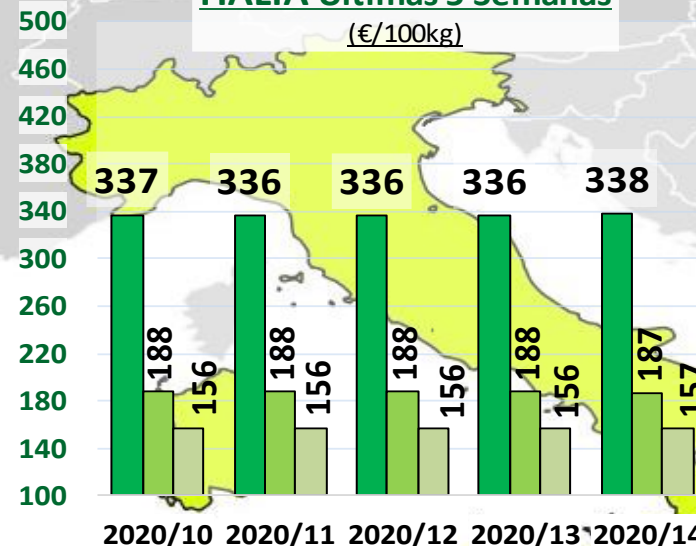
PRECIOS INTERNACIONALES

Precios por categoría (€/100kg). Últimas 5 Semanas

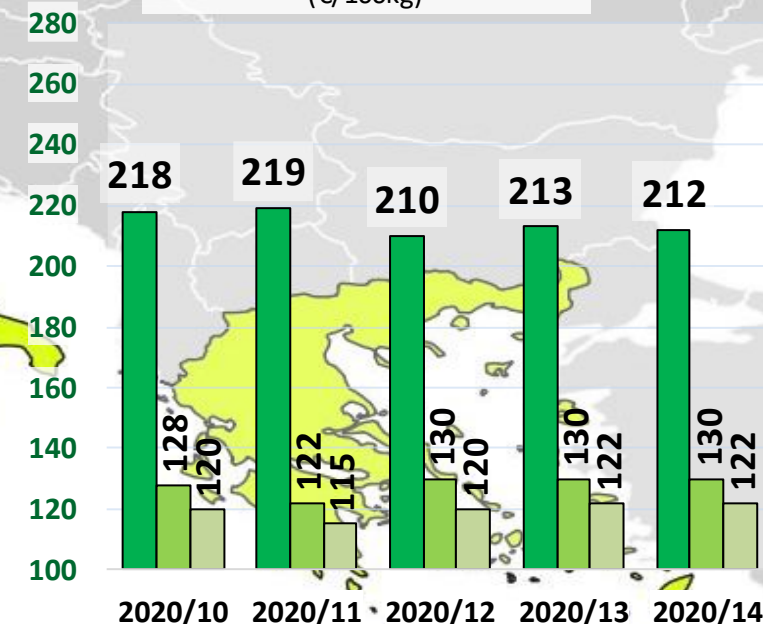
ESPAÑA Últimas 5 Semanas
(€/100kg)



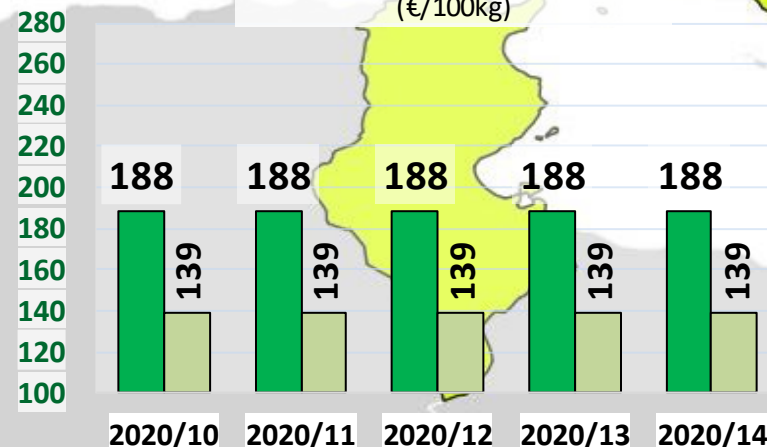
ITALIA Últimas 5 Semanas
(€/100kg)



GRECIA Últimas 5 Semanas
(€/100kg)



TÚNEZ Últimas 5 Semanas
(€/100kg)



Leyenda:

- AOVE
- AOV
- AOL



Inicio



Siguiente

Últimos datos publicados: SEMANA 14/2020

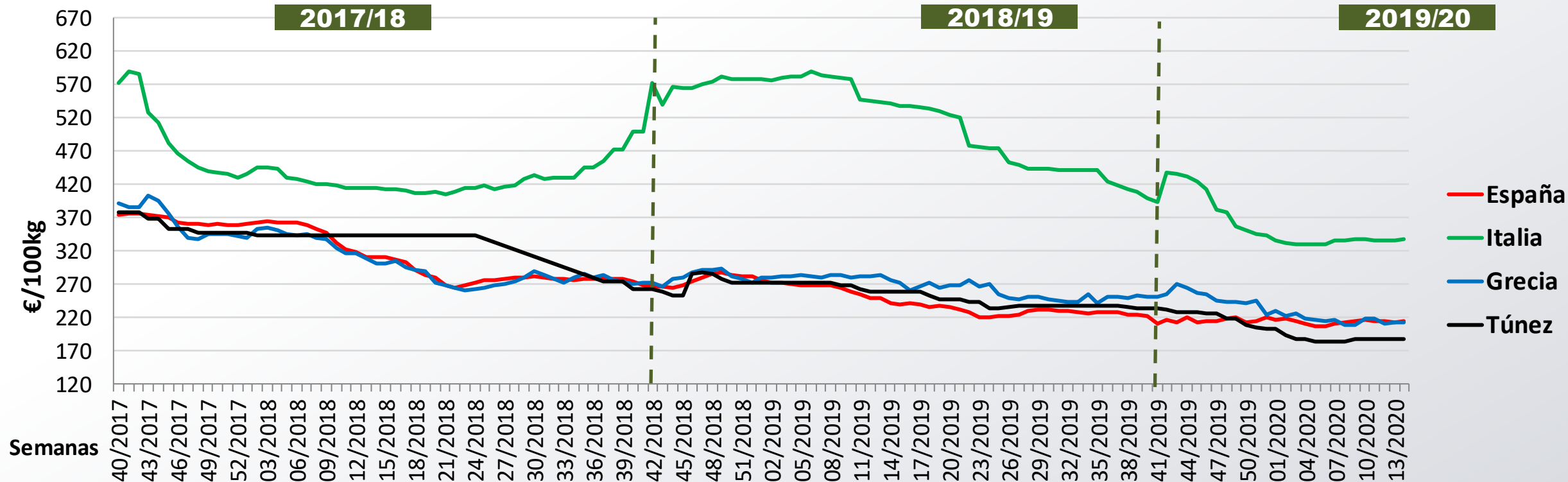
MINISTERIO DE AGRICULTURA, PESCA Y ALIMENTACIÓN

Dirección General de Producciones y Mercados Agrarios

Subdirección General de Cultivos Herbáceos e Industriales y Aceite de Oliva

PRECIOS INTERNACIONALES

Precios categoría Virgen Extra (€/100kg). Últimas 3 Campañas



Inicio



Siguiente

Últimos datos publicados: SEMANA 14/2020

ANEXO Mercados Representativos de España



Mercados representativos Unidad: €/100 kg	Semana:	10/2020	11/2020	12/2020	13/2020	14/2020	Variación respecto a:			
	Fecha:	02-08/03	09-15/03	16-22/03	23-29/03	30/03-05/04	Última Semana (€/100kg)	Última Semana (%)	Inicio de Campaña (%)	Misma Semana Campaña Anterior (%)
Aceite de Oliva Virgen Extra - AOVE (menos de 0,8º)	Jaén	218,88	213,88	213,81	213,81	212,50	-1,31	-0,6%	-3,0%	-9,1%
	Córdoba	212,00	212,00	212,00	212,00	216,00	4,00	1,9%	-0,2%	-8,3%
	Málaga	210,00	216,00	218,00	212,00	212,00	0,00	0,0%	-7,1%	-13,2%
	Sevilla	220,00	220,00	220,00	210,00	210,00	0,00	0,0%	-9,8%	-15,8%
	Toledo	216,00	216,00	213,00	212,50	214,00	1,50	0,7%	-0,9%	-13,0%
	Badajoz	225,00	225,00	225,00	225,00	225,00	0,00	0,0%	1,7%	-9,1%
	Ciudad Real	211,00	213,00	215,00	215,00	216,00	1,00	0,5%	0,5%	-13,6%
	Granada	211,50	212,50	214,55	214,55	216,05	1,50	0,7%	-3,2%	-10,7%
Tarragona	225,00	225,00	225,00	225,00	225,00	0,00	0,0%	-4,3%	-14,3%	
Aceite de Oliva Virgen - AOV (de 0,8º a 2º)	Jaén	187,79	187,29	185,11	183,75	183,75	0,00	0,0%	-9,3%	-10,0%
	Badajoz	182,50	182,50	182,50	182,50	182,50	0,00	0,0%	-9,5%	-15,1%
	Córdoba	185,00	187,00	187,00	185,00	185,00	0,00	0,0%	-9,1%	-13,8%
	Tarragona	187,50	187,50	187,50	187,50	187,50	0,00	0,0%	-7,4%	-13,8%
	Granada	181,50	182,00	185,00	185,00	185,00	0,00	0,0%	-9,8%	-14,9%
	Sevilla	195,00	195,00	195,00	195,00	195,00	0,00	0,0%	-8,9%	-1,3%
	Toledo	185,70	185,70	185,00	185,90	184,90	-1,00	-0,5%	-7,1%	-16,3%
Aceite de Oliva Lampante - AOL (más de 2º)	Jaén	178,80	178,30	174,03	175,13	174,53	-0,60	-0,3%	-11,9%	-9,2%
	Córdoba	177,50	176,00	175,50	176,50	176,50	0,00	0,0%	-10,9%	-10,6%
	Tarragona	160,00	160,00	160,00	160,00	160,00	0,00	0,0%	-11,1%	-8,6%
	Badajoz	170,00	170,00	170,00	170,00	170,00	0,00	0,0%	-12,3%	-12,8%
	Málaga	170,00	178,00	178,00	178,00	178,00	0,00	0,0%	-12,1%	-12,4%
	Sevilla	172,00	172,00	172,00	172,00	172,00	0,00	0,0%	-16,7%	-13,6%
Aceite de Oliva Refinado - AOR	Jaén	176,60	177,10	177,61	176,63	176,63	0,00	0,0%	-12,8%	-14,3%
	Córdoba	176,50	177,50	179,00	178,50	178,50	0,00	0,0%	-10,8%	-12,7%
	Sevilla	177,50	177,50	178,00	177,50	176,50	-1,00	-0,6%	-13,0%	-13,3%
	Tarragona	180,00	177,50	177,50	177,50	177,50	0,00	0,0%	-9,0%	-13,4%
Aceite de Orujo Refinado - AOR	Jaén	103,63	103,13	103,13	102,56	102,56	0,00	0,0%	-7,6%	-11,4%
	Córdoba	103,50	103,50	103,50	103,00	102,50	-0,50	-0,5%	-5,1%	-12,1%
	Tarragona	100,00	100,00	100,00	100,00	100,00	0,00	0,0%	-9,1%	-13,0%



DIRECCION GENERAL DE PRODUCCIONES Y MERCADOS AGRARIOS

SUBDIRECCION GENERAL DE CULTIVOS HERBACEOS E INDUSTRIALES Y ACEITE DE OLIVA



Inicio