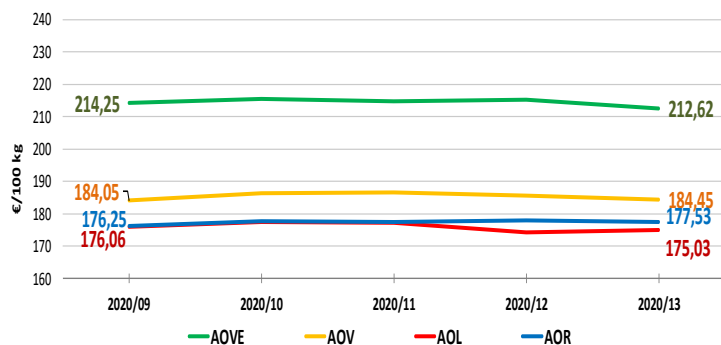


NACIONALES

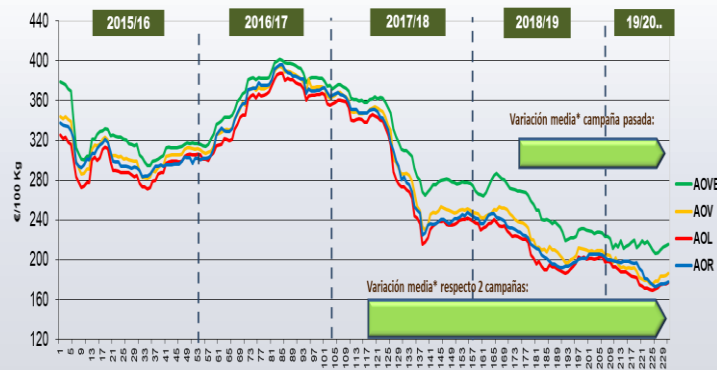
CCAA

INTERNACIONALES

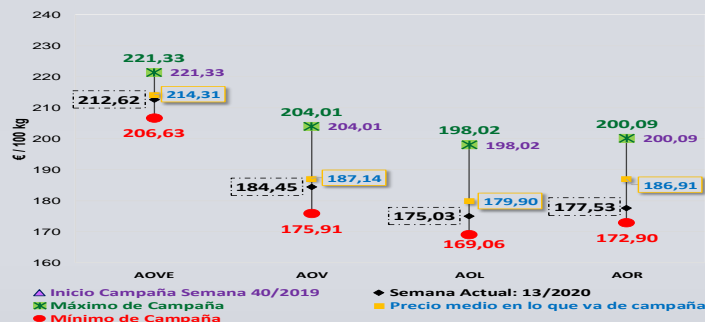
Última Semana y Últimas 5 Semanas



Semanas equivalentes Últimas Campañas



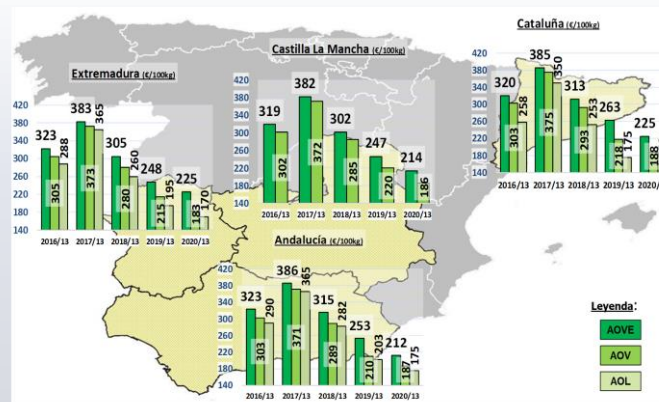
Precios Medios Campaña



Virgen Extra	Semana					vs. Semana Anterior		vs. Últimas 5 Semanas		vs. Campaña anterior	
	2020/09	2020/10	2020/11	2020/12	2020/13	€/100 kg	%	€/100 kg	%	Inicio campaña	Campaña anterior
Andalucía	213,94	214,48	214,88	215,67	212,47	-3,20	-1,48%	-1,47	-0,7%	-5,1%	-18,0%
Castilla-La Mancha	213,80	213,50	214,50	214,00	213,75	-0,25	-0,12%	-0,15	-0,1%	-0,8%	-13,3%
Cataluña	225,00	225,00	225,00	225,00	225,00	0,00	0,00%	0,00	0,0%	-4,3%	-14,3%
Extremadura	225,00	225,00	225,00	225,00	225,00	0,00	0,00%	0,00	0,0%	1,7%	-9,1%
ESPAÑA	214,25	215,58	214,89	215,27	212,62	-2,65	-1,23%	-1,63	-0,76%	-3,9%	-14,9%

Virgen	Semana					vs. Semana Anterior		vs. Últimas 5 Semanas		vs. Campaña anterior	
	2020/09	2020/10	2020/11	2020/12	2020/13	€/100 kg	%	€/100 kg	%	Inicio campaña	Campaña anterior
Andalucía	185,96	187,06	187,46	187,62	186,95	-0,67	-0,36%	0,99	0,5%	-8,4%	-10,9%
Castilla-La Mancha	187,70	185,70	185,70	185,00	185,90	0,90	0,49%	-1,80	-1,0%	-6,6%	-15,5%
Cataluña	187,50	187,50	187,50	187,50	187,50	0,00	0,00%	0,00	0,0%	-7,4%	-13,8%
Extremadura	182,50	182,50	182,50	182,50	182,50	0,00	0,00%	0,00	0,0%	-9,5%	-15,1%
ESPAÑA	184,05	186,31	186,65	185,72	184,45	-1,27	-0,69%	0,40	0,22%	-9,6%	-13,4%

Lampante	Semana					vs. Semana Anterior		vs. Últimas 5 Semanas		vs. Campaña anterior	
	2020/09	2020/10	2020/11	2020/12	2020/13	€/100 kg	%	€/100 kg	%	Inicio campaña	Campaña anterior
Andalucía	173,56	174,76	176,06	175,01	174,83	-0,18	-0,10%	1,27	0,7%	-12,9%	-13,7%
Cataluña	160,00	160,00	160,00	160,00	160,00	0,00	0,00%	0,00	0,0%	-11,1%	-8,6%
Extremadura	170,00	170,00	170,00	170,00	170,00	0,00	0,00%	0,00	0,0%	-12,3%	-12,8%
ESPAÑA	176,06	177,41	177,13	174,24	175,03	0,79	0,45%	-1,03	-0,59%	-11,6%	-11,9%

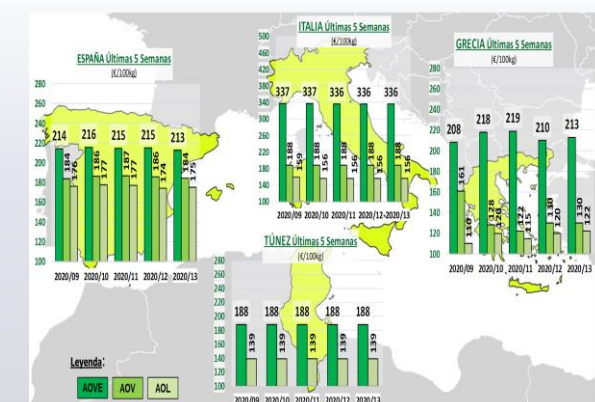


Últimos datos publicados: SEMANA 13/2020					
Categoría	Semana (€/100kg)	vs. Semana Anterior	vs. Campaña anterior	vs. Inicio Campaña	vs. España
ITALIA					
AOVE	336,00	0,0%	-38,1%	-15,8%	58,0%
AOV	188,00	0,0%	-46,4%	-26,3%	1,9%
AOL	156,00	0,0%	-12,4%	-5,5%	-10,9%
AOR	188,00	0,0%	-15,7%	-11,3%	5,9%

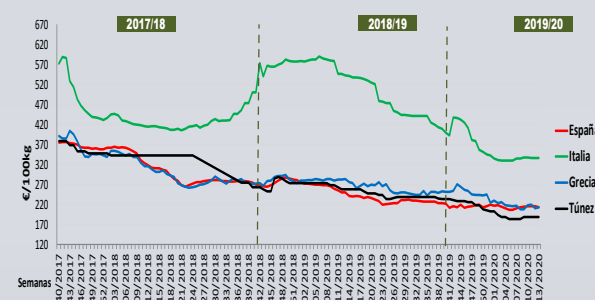
ITALIA					
AOVE	336,00	0,0%	-38,1%	-15,8%	58,0%
AOV	188,00	0,0%	-46,4%	-26,3%	1,9%
AOL	156,00	0,0%	-12,4%	-5,5%	-10,9%
AOR	188,00	0,0%	-15,7%	-11,3%	5,9%

GRECIA					
AOVE	213,00	1,4%	-25,0%	-15,1%	0,2%
AOV	130,00	0,0%	-49,0%	-43,5%	-29,5%
AOL	122,00	1,7%	-35,8%	-34,8%	-30,3%

TÚNEZ					
AOVE	188,00	0,0%	-27,1%	-19,3%	-11,6%
AOL	139,00	0,0%	-26,1%	-28,7%	-20,6%



Semana 13/2020
(del 23 al 29 de marzo de 2020)



PRECIOS NACIONALES

Precios por categoría (€/100kg). Última Semana

CATEGORIA	SEMANA		Variación vs. Semana Anterior		Variaciones vs.			
	2020/12	2020/13	€/100 kg	%	Inicio Campaña Semana 40/2019	Misma semana campaña anterior	Misma semana 2 campañas anteriores	Media de cuatro campañas anteriores
	16-22/03	23-29/03						
Aceite de oliva virgen extra	215,27	212,62	↓ -2,65	↓ -1,23%	↓ -3,9%	↓ -14,9%	↓ -31,7%	↓ -32,7%
Aceite de oliva virgen	185,72	184,45	↓ -1,27	↓ -0,69%	↓ -9,6%	↓ -13,4%	↓ -35,5%	↓ -37,1%
Aceite de oliva lampante	174,24	175,03	↑ 0,79	↑ 0,45%	↓ -11,6%	↓ -11,9%	↓ -36,1%	↓ -37,8%
Aceite de oliva refinado	178,03	177,53	↓ -0,50	↓ -0,28%	↓ -11,3%	↓ -15,9%	↓ -36,8%	↓ -38,8%
Aceite de orujo de oliva refinado	102,21	101,85	↓ -0,36	↓ -0,35%	↓ -7,1%	↓ -13,9%	↓ -51,0%	↓ -42,7%
MEDIA SIN ORUJO	188,32	187,41	↓ -0,91	↓ -0,48%	↓ -9,1%	↓ -14,0%	↓ -35,0%	↓ -36,6%



Inicio

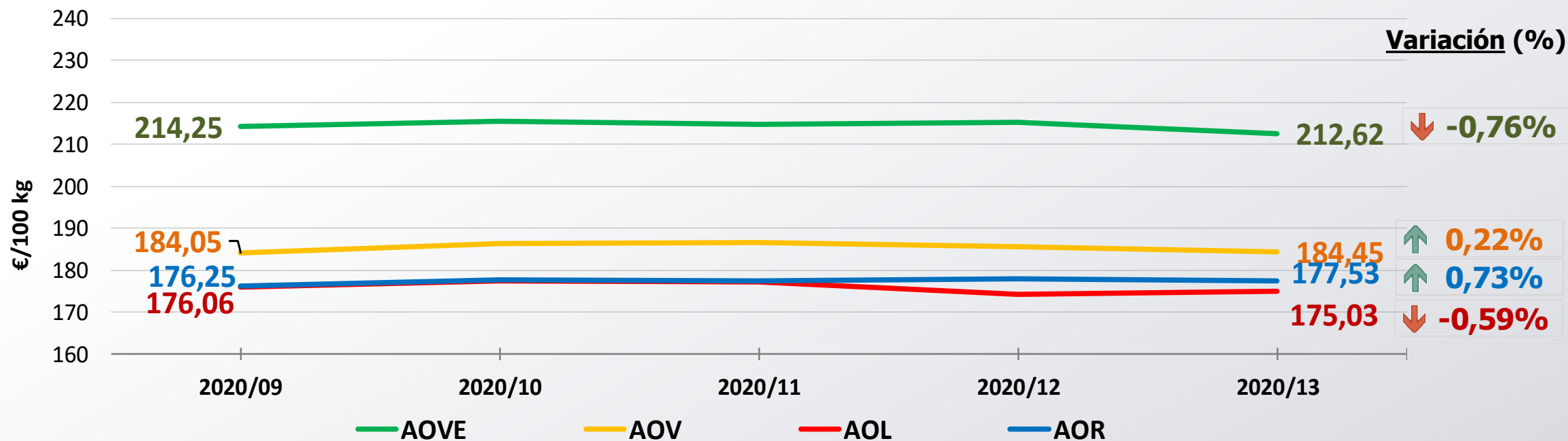
Ascenso de las cotizaciones en Lampante y descenso en el resto de categorías



Siguiente

PRECIOS NACIONALES

Precios por categoría (€/100kg). Últimas 5 Semanas



Las categorías Virgen Extra y Refinado por encima del precio marcado hace 5 semanas



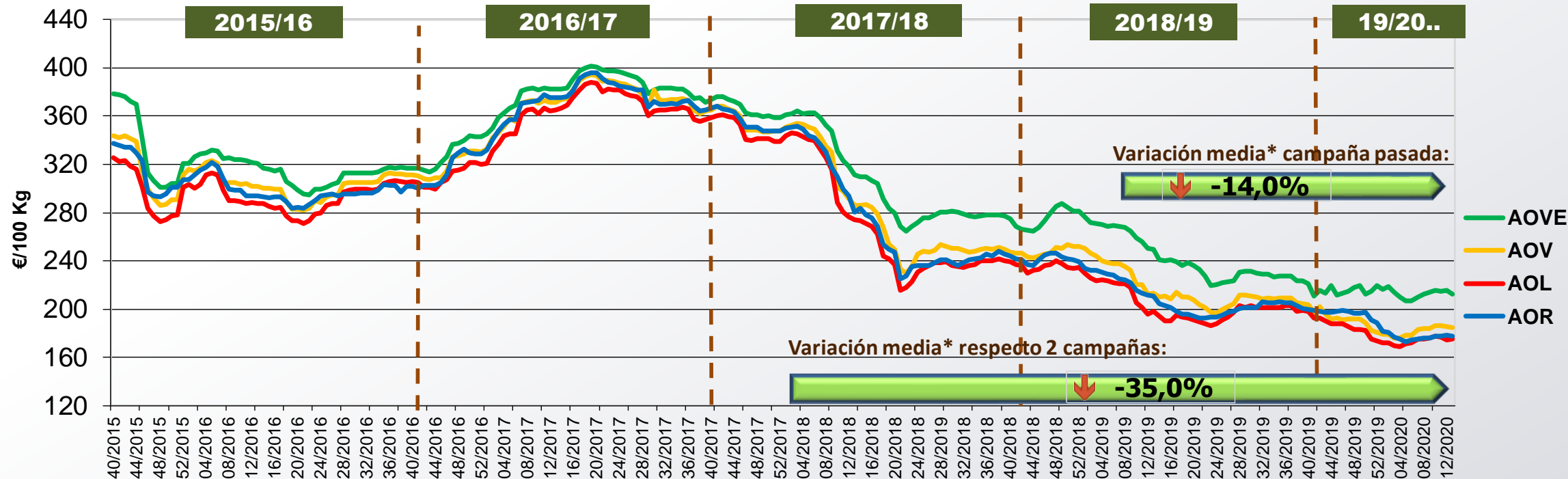
Inicio



Siguiente

PRECIOS NACIONALES

Precios por categoría (€/100kg). Últimas 5 Campañas



CATEGORÍA	Semana 13 de las últimas 5 campañas					Variación vs.	
	2016/13	2017/13	2018/13	2019/13	2020/13	Campaña Anterior	2 Campañas Anteriores
Aceite de oliva virgen extra	320,37	382,24	311,28	249,73	212,62	↓ -14,9%	↓ -31,7%
Aceite de oliva virgen	301,81	371,45	286,04	213,08	184,45	↓ -13,4%	↓ -35,5%
Aceite de oliva lampante	287,76	365,27	273,77	198,57	175,03	↓ -11,9%	↓ -36,1%
Aceite de oliva refinado	293,82	375,14	280,74	211,03	177,53	↓ -15,9%	↓ -36,8%
Aceite de orujo de oliva refinado	139,92	244,37	208,00	118,29	101,85	↓ -13,9%	↓ -51,0%
MEDIA SIN ORUJO	300,94	373,52	287,96	218,10	187,41	↓ -14,0%	↓ -35,0%



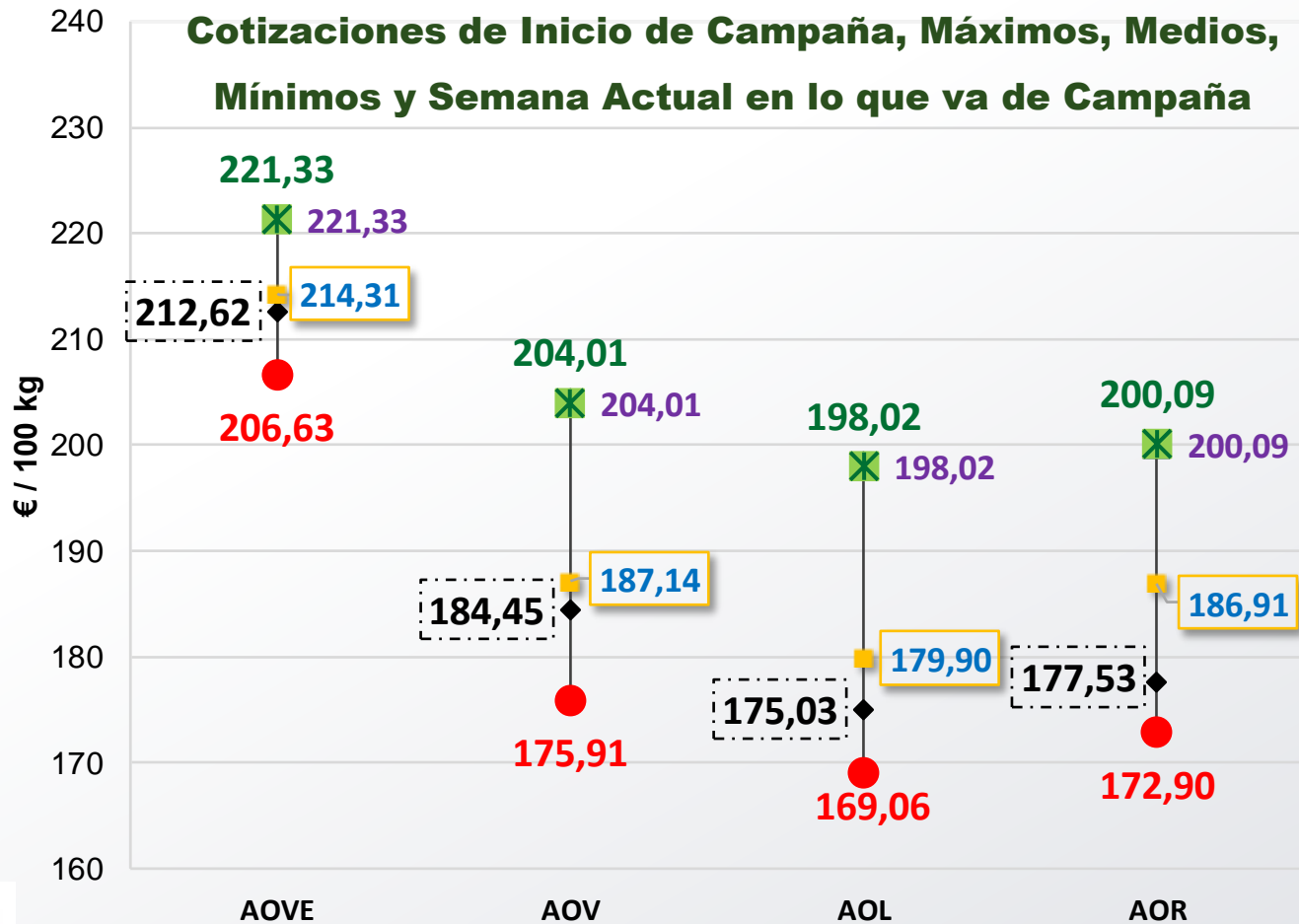
Inicio



Siguiente

*Se refiere a la media de las variaciones de las diferentes categorías de aceite de oliva en la última semana respecto a 12 meses y 24 meses previos.

PRECIOS NACIONALES



▲ Inicio Campaña Semana 40/2019

✕ Máximo de Campaña

● Mínimo de Campaña

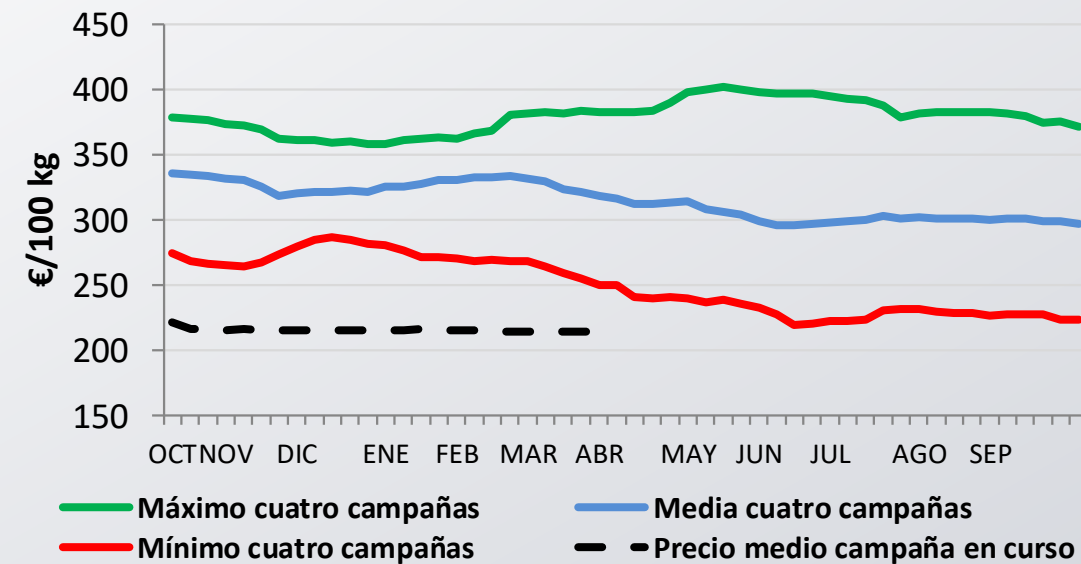
◆ Semana Actual: 13/2020

■ Precio medio en lo que va de campaña



Inicio

Evolución precio medio semanal de AOVE respecto las máximas y mínimas semanales de las 4 campañas anteriores



Siguiente

PRECIOS CCAA

Precios por categoría (€/100kg). Últimas 5 Semanas

Virgen Extra	Semana					vs. Semana Anterior		vs. Últimas 5 Semanas		vs.	
	2020/09	2020/10	2020/11	2020/12	2020/13	€/100 kg	%	€/100 kg	%	Inicio campaña	Campaña anterior
Andalucía	213,94	214,48	214,88	215,67	212,47	↓ -3,20	↓ -1,48%	↓ -1,47	↓ -0,7%	↓ -5,1%	↓ -16,0%
Castilla-La Mancha	213,90	213,50	214,50	214,00	213,75	↓ -0,25	↓ -0,12%	↓ -0,15	↓ -0,1%	↓ -0,8%	↓ -13,3%
Cataluña	225,00	225,00	225,00	225,00	225,00	→ 0,00	→ 0,00%	→ 0,00	→ 0,0%	↓ -4,3%	↓ -14,3%
Extremadura	225,00	225,00	225,00	225,00	225,00	→ 0,00	→ 0,00%	→ 0,00	→ 0,0%	↑ 1,7%	↓ -9,1%
ESPAÑA	214,25	215,58	214,89	215,27	212,62	↓ -2,65	↓ -1,23%	↓ -1,63	↓ -0,76%	↓ -3,9%	↓ -14,9%
Virgen	Semana					vs. Semana Anterior		vs. Últimas 5 Semanas		vs.	
	2020/09	2020/10	2020/11	2020/12	2020/13	€/100 kg	%	€/100 kg	%	Inicio campaña	Campaña anterior
Andalucía	185,96	187,06	187,46	187,62	186,95	↓ -0,67	↓ -0,36%	↑ 0,99	↑ 0,5%	↓ -9,4%	↓ -10,9%
Castilla-La Mancha	187,70	185,70	185,70	185,00	185,90	↑ 0,90	↑ 0,49%	↓ -1,80	↓ -1,0%	↓ -6,6%	↓ -15,5%
Cataluña	187,50	187,50	187,50	187,50	187,50	→ 0,00	→ 0,00%	→ 0,00	→ 0,0%	↓ -7,4%	↓ -13,8%
Extremadura	182,50	182,50	182,50	182,50	182,50	→ 0,00	→ 0,00%	→ 0,00	→ 0,0%	↓ -9,5%	↓ -15,1%
ESPAÑA	184,05	186,31	186,65	185,72	184,45	↓ -1,27	↓ -0,69%	↑ 0,40	↑ 0,22%	↓ -9,6%	↓ -13,4%
Lampante	Semana					vs. Semana Anterior		vs. Últimas 5 Semanas		vs.	
	2020/09	2020/10	2020/11	2020/12	2020/13	€/100 kg	%	€/100 kg	%	Inicio campaña	Campaña anterior
Andalucía	173,56	174,76	176,06	175,01	174,83	↓ -0,18	↓ -0,10%	↑ 1,27	↑ 0,7%	↓ -12,9%	↓ -13,7%
Cataluña	160,00	160,00	160,00	160,00	160,00	→ 0,00	→ 0,00%	→ 0,00	→ 0,0%	↓ -11,1%	↓ -8,6%
Extremadura	170,00	170,00	170,00	170,00	170,00	→ 0,00	→ 0,00%	→ 0,00	→ 0,0%	↓ -12,3%	↓ -12,8%
ESPAÑA	176,06	177,41	177,13	174,24	175,03	↑ 0,79	↑ 0,45%	↓ -1,03	↓ -0,59%	↓ -11,6%	↓ -11,9%



Inicio

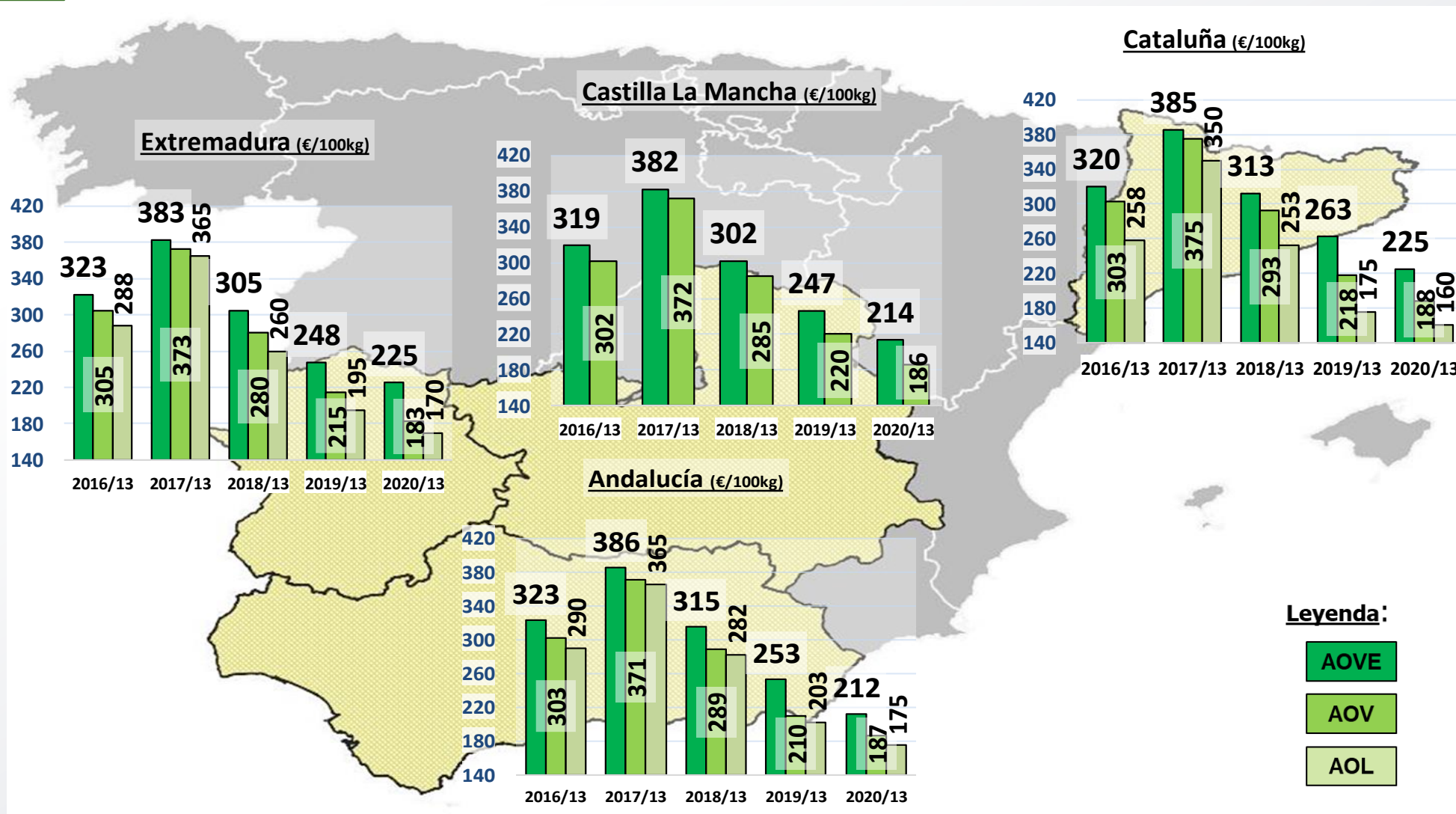


Siguiente


Nota: El precio medio nacional es ponderado según el peso de los mercados representativos.
El precio medio de las CCAA es un precio medio sin ponderar entre los distintos mercados representativos.

PRECIOS CCAA

Precios por categoría (€/100kg). Últimas 5 Campañas



Inicio



Siguiente

PRECIOS INTERNACIONALES

Precios por categoría (€/100kg). Última Semana

Últimos datos publicados: SEMANA 13/2020					
Categoría	Semana (€/100kg)	vs. Semana Anterior	vs. Campaña anterior	vs. Inicio Campaña	vs. España
ITALIA					
AOVE	336,00	→ 0,0%	↓ -38,1%	↓ -15,8%	↑ 58,0%
AOV	188,00	→ 0,0%	↓ -46,4%	↓ -26,3%	↑ 1,9%
AOL	156,00	→ 0,0%	↓ -12,4%	↓ -5,5%	↓ -10,9%
AOR	188,00	→ 0,0%	↓ -15,7%	↓ -11,3%	↑ 5,9%
GRECIA					
AOVE	213,00	↑ 1,4%	↓ -25,0%	↓ -15,1%	↑ 0,2%
AOV	130,00	→ 0,0%	↓ -49,0%	↓ -43,5%	↓ -29,5%
AOL	122,00	↑ 1,7%	↓ -35,8%	↓ -34,8%	↓ -30,3%
TÚNEZ					
AOVE	188,00	→ 0,0%	↓ -27,1%	↓ -19,3%	↓ -11,6%
AOL	139,00	→ 0,0%	↓ -26,1%	↓ -28,7%	↓ -20,6%



Siguiente

Últimos datos publicados: SEMANA 13/2020

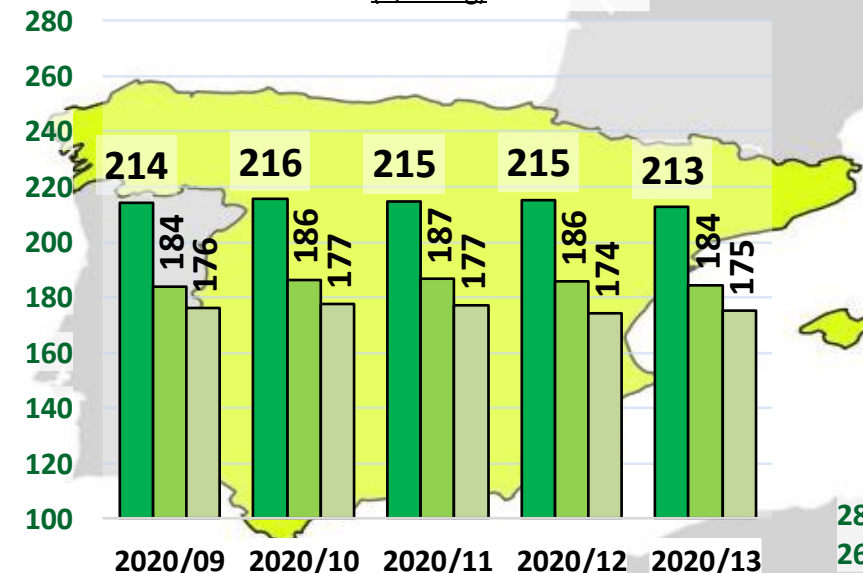
Inicio

PRECIOS INTERNACIONALES

Precios por categoría (€/100kg). Últimas 5 Semanas

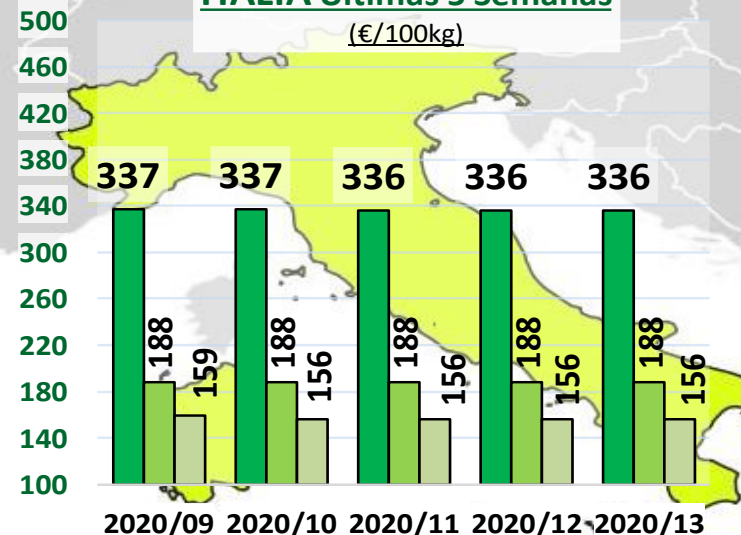
ESPAÑA Últimas 5 Semanas

(€/100kg)



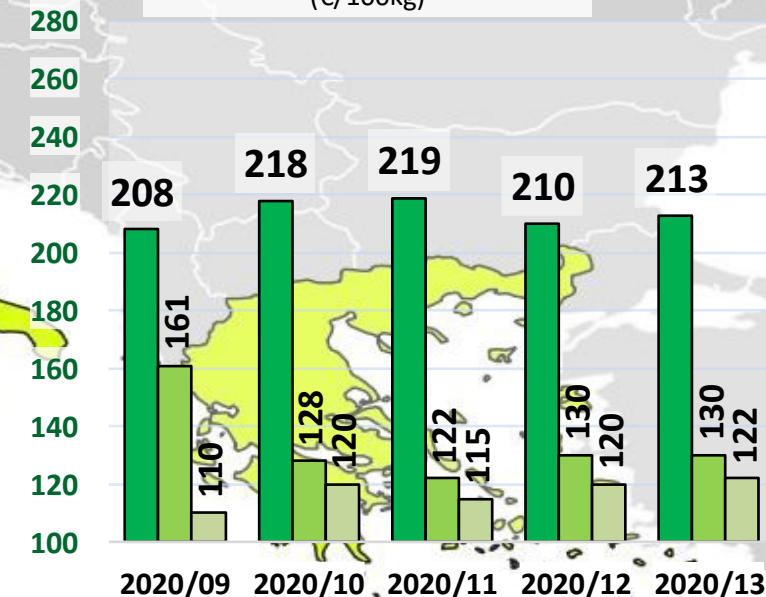
ITALIA Últimas 5 Semanas

(€/100kg)



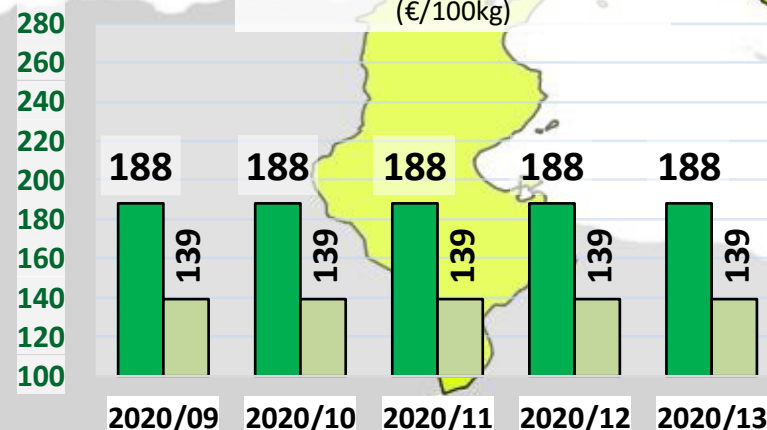
GRECIA Últimas 5 Semanas

(€/100kg)



TÚNEZ Últimas 5 Semanas

(€/100kg)



Leyenda:

- AOVE
- AOV
- AOL



Inicio



Siguiente

Últimos datos publicados: SEMANA 13/2020

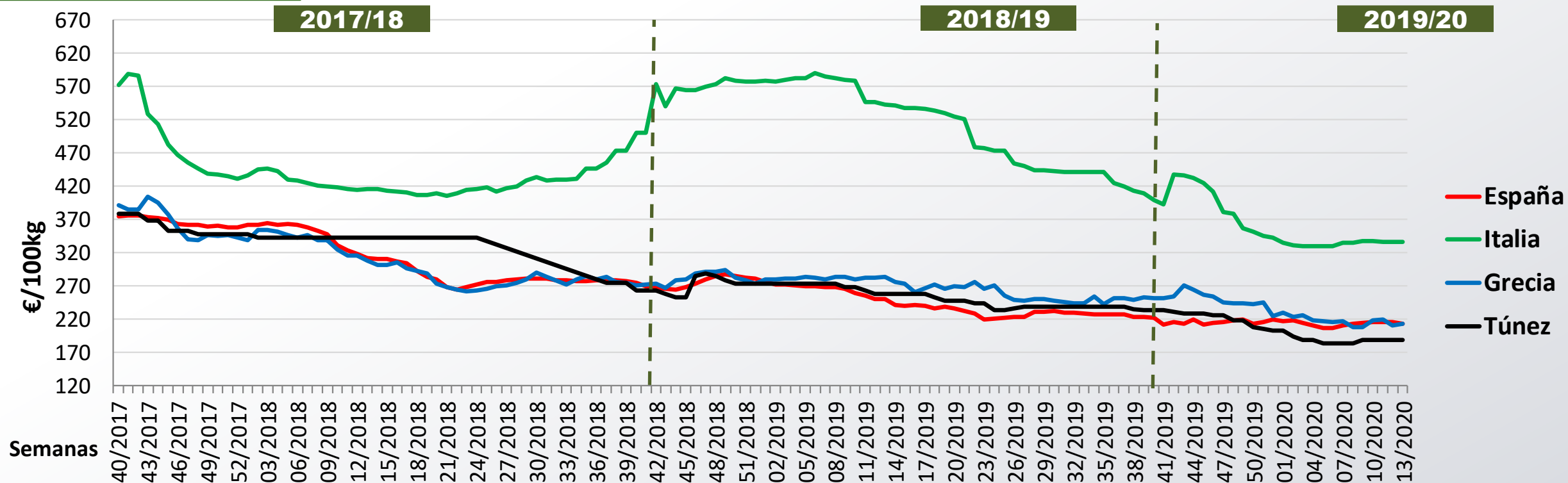
MINISTERIO DE AGRICULTURA, PESCA Y ALIMENTACIÓN

Dirección General de Producciones y Mercados Agrarios

Subdirección General de Cultivos Herbáceos e Industriales y Aceite de Oliva

PRECIOS INTERNACIONALES

Precios categoría Virgen Extra (€/100kg). Últimas 3 Campañas



Inicio



Siguiente

Últimos datos publicados: SEMANA 13/2020

ANEXO Mercados Representativos de España



Mercados representativos Unidad: €/100 kg	Semana:	09/2020	10/2020	11/2020	12/2020	13/2020	Variación respecto a:			
	Fecha:	24/02-01/03	02-08/03	09-15/03	16-22/03	23-29/03	Última Semana (€/100kg)	Última Semana (%)	Inicio de Campaña (%)	Misma Semana Campaña Anterior (%)
Aceite de Oliva Virgen Extra - AOVE (menos de 0,8º)	Jaén	211,18	218,88	213,88	213,81	213,81	0,00	0,0%	-2,4%	-11,4%
	Córdoba	214,50	212,00	212,00	212,00	212,00	0,00	0,0%	-2,1%	-16,0%
	Málaga	210,00	210,00	216,00	218,00	212,00	-6,00	-2,8%	-7,1%	-17,0%
	Sevilla	220,00	220,00	220,00	220,00	210,00	-10,00	-4,5%	-9,8%	-19,8%
	Toledo	217,90	216,00	216,00	213,00	212,50	-0,50	-0,2%	-1,6%	-13,3%
	Badajoz	225,00	225,00	225,00	225,00	225,00	0,00	0,0%	1,7%	-9,1%
	Ciudad Real	209,90	211,00	213,00	215,00	215,00	0,00	0,0%	0,0%	-13,3%
	Granada	214,00	211,50	212,50	214,55	214,55	0,00	0,0%	-3,9%	-15,4%
Tarragona	225,00	225,00	225,00	225,00	225,00	0,00	0,0%	-4,3%	-14,3%	
Aceite de Oliva Virgen - AOV (de 0,8º a 2º)	Jaén	184,79	187,79	187,29	185,11	183,75	-1,36	-0,7%	-9,3%	-13,0%
	Badajoz	182,50	182,50	182,50	182,50	182,50	0,00	0,0%	-9,5%	-15,1%
	Córdoba	182,50	185,00	187,00	187,00	185,00	-2,00	-1,1%	-9,1%	-14,4%
	Tarragona	187,50	187,50	187,50	187,50	187,50	0,00	0,0%	-7,4%	-13,8%
	Granada	181,50	181,50	182,00	185,00	185,00	0,00	0,0%	-9,8%	-15,5%
	Sevilla	195,00	195,00	195,00	195,00	195,00	0,00	0,0%	-8,9%	-1,3%
	Toledo	187,70	185,70	185,70	185,00	185,90	0,90	0,5%	-6,6%	-15,5%
Aceite de Oliva Lampante - AOL (más de 2º)	Jaén	177,30	178,80	178,30	174,03	175,13	1,10	0,6%	-11,6%	-10,5%
	Córdoba	176,00	177,50	176,00	175,50	176,50	1,00	0,6%	-10,9%	-16,0%
	Tarragona	160,00	160,00	160,00	160,00	160,00	0,00	0,0%	-11,1%	-8,6%
	Badajoz	170,00	170,00	170,00	170,00	170,00	0,00	0,0%	-12,3%	-12,8%
	Málaga	170,00	170,00	178,00	178,00	178,00	0,00	0,0%	-12,1%	-12,6%
	Sevilla	172,00	172,00	172,00	172,00	172,00	0,00	0,0%	-16,7%	-13,2%
Aceite de Oliva Refinado - AOR	Jaén	175,51	176,60	177,10	177,61	176,63	-0,99	-0,6%	-12,8%	-19,7%
	Córdoba	174,50	176,50	177,50	179,00	178,50	-0,50	-0,3%	-10,8%	-15,4%
	Sevilla	175,00	177,50	177,50	178,00	177,50	-0,50	-0,3%	-12,5%	-14,7%
	Tarragona	180,00	180,00	177,50	177,50	177,50	0,00	0,0%	-9,0%	-13,4%
Aceite de Orujo Refinado - AOR	Jaén	103,50	103,63	103,13	103,13	102,56	-0,57	-0,6%	-7,6%	-15,1%
	Córdoba	104,73	103,50	103,50	103,50	103,00	-0,50	-0,5%	-4,6%	-13,5%
	Tarragona	100,00	100,00	100,00	100,00	100,00	0,00	0,0%	-9,1%	-13,0%



DIRECCION GENERAL DE PRODUCCIONES Y MERCADOS AGRARIOS

SUBDIRECCION GENERAL DE CULTIVOS HERBACEOS E INDUSTRIALES Y ACEITE DE OLIVA



Inicio