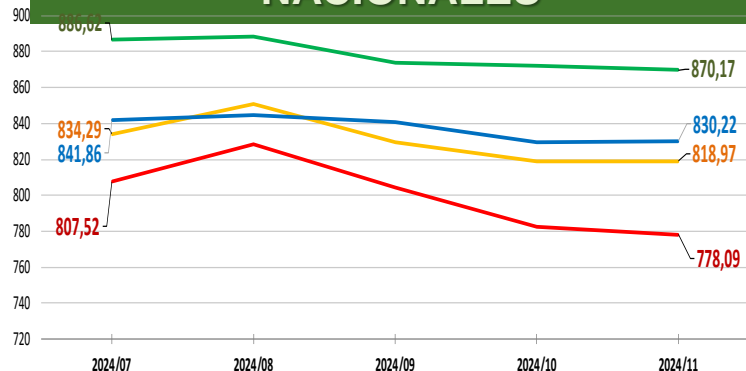


NACIONALES

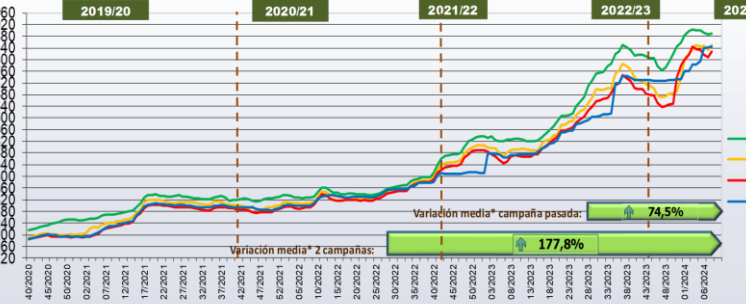
CCAA

INTERNACIONALES

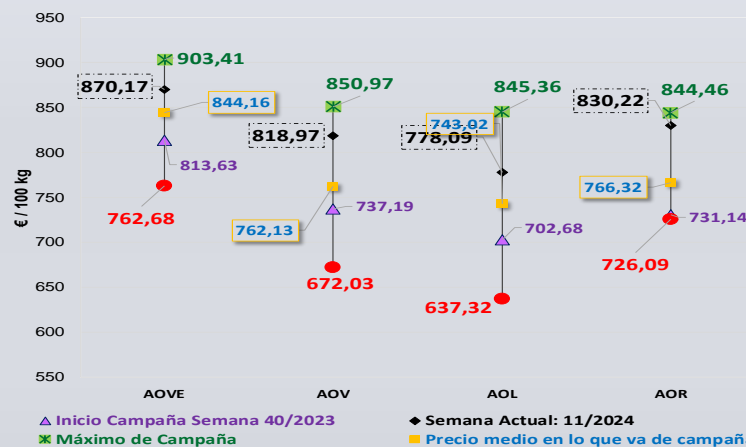
Última Semana y Últimas 5 Semanas



Semanas equivalentes Últimas Campañas



Precios Medios Campaña



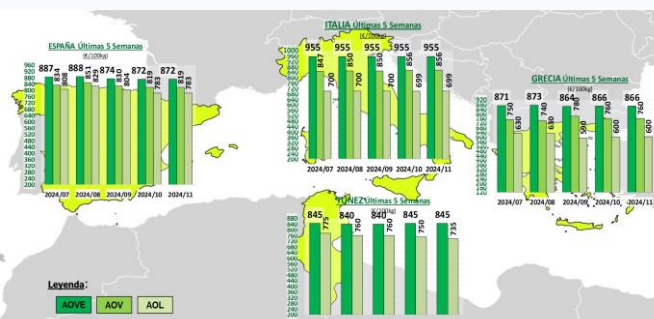
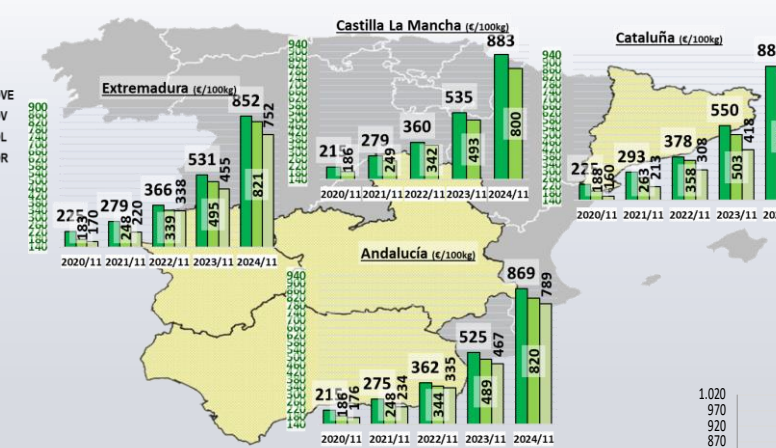
Virgen Extra	Semana					vs. Semana Anterior		vs. Últimas 5 Semanas		vs. Inicio Campaña		vs. Campaña anterior	
	2024/07	2024/08	2024/09	2024/10	2024/11	€/100 kg	%	€/100 kg	%	€/100 kg	%	€/100 kg	%
Andalucía	883,55	885,07	886,79	886,06	868,51	2,44	0,28%	-15,04	-1,7%	7,3%	7,3%	65,4%	65,4%
Castilla-La Mancha	907,13	903,47	899,61	898,43	883,49	-14,95	-1,66%	-23,64	-2,6%	8,7%	8,7%	65,1%	65,1%
Cataluña	905,00	900,00	900,00	890,00	880,00	-10,00	-1,12%	-25,00	-2,8%	3,5%	3,5%	60,0%	60,0%
Extremadura	872,50	889,00	885,00	871,00	851,50	-19,50	-2,24%	-21,00	-2,4%	2,6%	2,6%	60,3%	60,3%
ESPAÑA	886,62	888,30	873,88	872,01	870,17	-1,84	-0,21%	-16,45	-1,86%	6,9%	6,9%	65,1%	65,1%

Virgen	Semana					vs. Semana Anterior		vs. Últimas 5 Semanas		vs. Inicio Campaña		vs. Campaña anterior	
	2024/07	2024/08	2024/09	2024/10	2024/11	€/100 kg	%	€/100 kg	%	€/100 kg	%	€/100 kg	%
Andalucía	834,60	852,91	830,08	819,52	819,89	0,38	0,05%	-14,71	-1,8%	11,0%	11,0%	67,5%	67,5%
Castilla-La Mancha	840,00	840,00	830,00	820,00	800,00	-20,00	-2,44%	-40,00	-4,8%	8,0%	8,0%	62,3%	62,3%
Cataluña	855,00	875,00	870,00	850,00	840,00	-10,00	-1,18%	-15,00	-1,8%	5,0%	5,0%	67,2%	67,2%
Extremadura	855,00	852,50	848,75	828,75	821,25	-7,50	-0,90%	-33,75	-3,9%	18,5%	18,5%	65,9%	65,9%
ESPAÑA	834,29	850,81	829,54	819,00	818,97	-0,03	0,00%	-15,32	-1,84%	11,1%	11,1%	65,7%	65,7%

Lampante	Semana					vs. Semana Anterior		vs. Últimas 5 Semanas		vs. Inicio Campaña		vs. Campaña anterior	
	2024/07	2024/08	2024/09	2024/10	2024/11	€/100 kg	%	€/100 kg	%	€/100 kg	%	€/100 kg	%
Andalucía	814,29	839,28	813,35	790,57	789,20	-1,37	-0,17%	-25,09	-3,1%	11,3%	11,3%	69,2%	69,2%
Cataluña	615,00	600,00	610,00	600,00	590,00	-10,00	-1,67%	-25,00	-4,1%	1,7%	1,7%	41,3%	41,3%
Extremadura	820,00	820,00	800,00	792,00	752,00	-40,00	-5,05%	-68,00	-8,3%	12,0%	12,0%	65,3%	65,3%
ESPAÑA	807,52	828,60	804,20	782,56	778,09	-4,47	-0,57%	-29,43	-3,64%	10,7%	10,7%	66,6%	66,6%

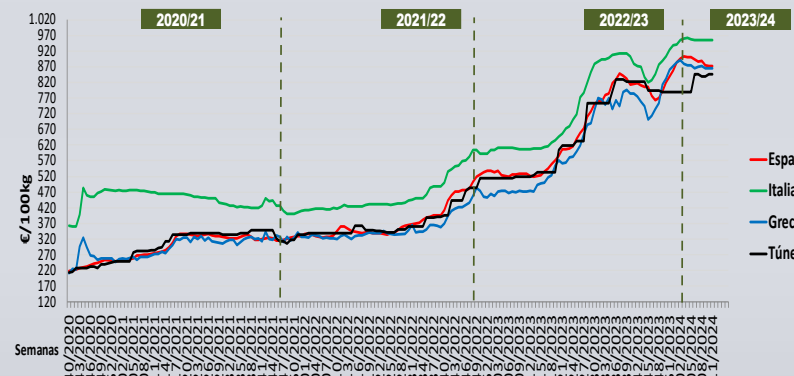
Últimos datos publicados: SEMANA 10/2024

Categoría	Semana (€/100kg)	vs. Semana Anterior	vs. Campaña anterior	vs. Inicio Campaña	vs. España
ITALIA					
AOVE	955,00	0,0%	57,6%	5,9%	9,5%
AOV	856,00	0,7%	70,9%	10,7%	4,5%
AOL	699,00	-0,1%	76,5%	8,9%	-10,7%
AOR	855,00	-0,6%	74,1%	15,5%	3,0%
GRECIA					
AOVE	865,80	0,19%	83,5%	10,3%	-0,7%
AOV	760,00	-2,6%	105,4%	26,7%	-7,2%
AOL	600,00	1,7%	93,5%	27,7%	-23,3%
TÚNEZ					
AOVE	845,00	0,6%	63,1%	2,7%	-3,1%
AOL	735,00	-3,3%	72,9%	s/c	-6,1%



Semana 11/2024
(del 11 al 17 de marzo de 2024)

Siguiente



PRECIOS NACIONALES

Precios por categoría (€/100kg). Última Semana

CATEGORIA	SEMANA		Variación vs. Semana Anterior		Variaciones vs.			
	2024/10	2024/11	€/100 kg	%	Inicio Campaña Semana 40/2023	Misma semana campaña anterior	Misma semana 2 campañas anteriores	Media de cuatro campañas anteriores
	05-11/02	11-17/03						
Aceite de oliva virgen extra	872,01	870,17	↓ -1,84	↓ -0,21%	↑ 6,95%	↑ 65,06%	↑ 141,34%	↑ 152,61%
Aceite de oliva virgen	819,00	818,97	↓ -0,03	↓ 0,00%	↑ 11,09%	↑ 65,71%	↑ 135,45%	↑ 156,68%
Aceite de oliva lampante	782,56	778,09	↓ -4,47	↓ -0,57%	↑ 10,73%	↑ 66,56%	↑ 129,57%	↑ 155,94%
Aceite de oliva refinado	829,71	830,22	↑ 0,51	↑ 0,06%	↑ 13,55%	↑ 75,02%	↑ 151,93%	↑ 172,24%
Aceite de orujo de oliva refinado**	382,89	389,76	↑ 6,87	↑ 1,79%	↑ 24,2%	↑ 35,46%	↑ 110,26%	↑ 120,45%
MEDIA SIN ORUJO	825,82	824,36	↓ -1,46	↓ -0,18%	↑ 10,6%	↑ 68,1%	↑ 139,6%	↑ 159,4%



Inicio

Descienden todas las categorías de aceite de oliva, salvo el AOR

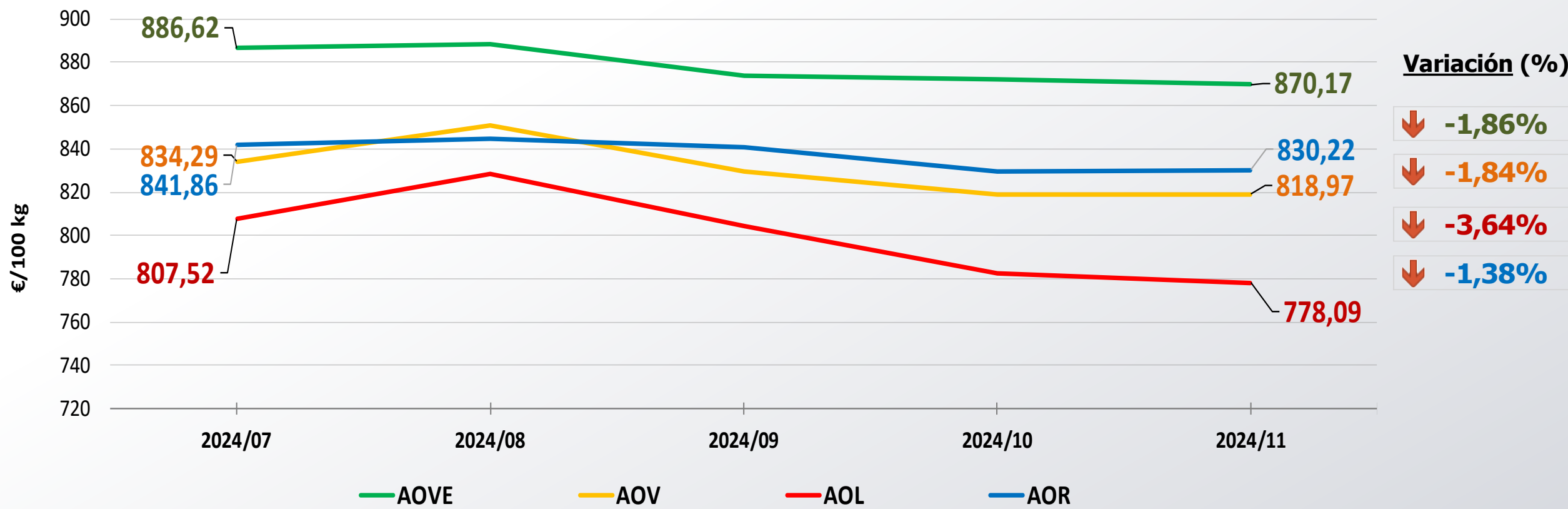


Siguiente

**Nota: El precio medio nacional se obtiene a partir de la ponderación de las cotizaciones en Jaén, Córdoba, Tarragona y otros mercados representativos

PRECIOS NACIONALES

Precios por categoría (€/100kg). Últimas 5 Semanas



Inicio

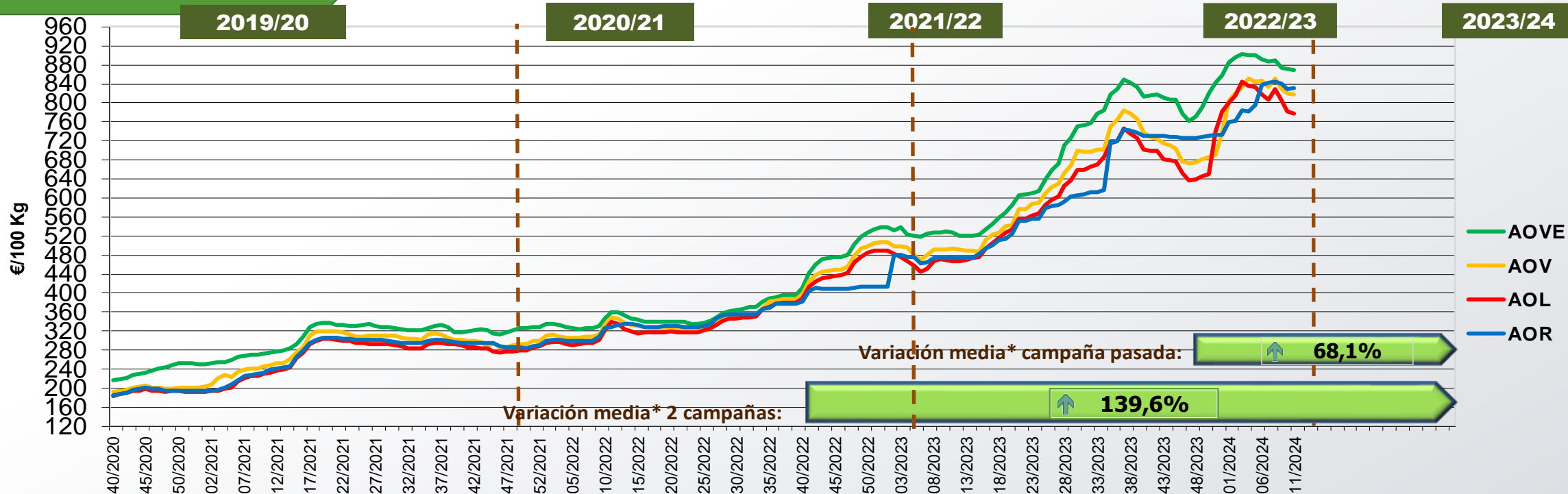
Precios menores a los registrados hace 5 semanas



Siguiente

PRECIOS NACIONALES


Precios por categoría (€/100kg). Últimas 5 Campañas



CATEGORÍA	Semana 11 de las últimas 5 campañas					Variación vs.	
	2020/11	2021/11	2022/11	2023/11	2024/11	Campaña Anterior	2 Campañas Anteriores
Aceite de oliva virgen extra	214,89	275,29	360,56	527,17	870,17	↑ 65,1%	↑ 141,3%
Aceite de oliva virgen	186,65	247,57	347,83	494,21	818,97	↑ 65,7%	↑ 135,5%
Aceite de oliva lampante	177,13	232,86	338,93	467,14	778,09	↑ 66,6%	↑ 129,6%
Aceite de oliva refinado	177,40	238,53	329,55	474,35	830,22	↑ 75,0%	↑ 151,9%
Aceite de orujo de oliva refinado**	102,21	131,90	185,37	287,73	389,76	↑ 35,5%	↑ 110,3%
MEDIA SIN ORUJO	189,02	248,56	344,22	490,72	824,36	↑ 68,1%	↑ 139,6%



Inicio



Siguiente

*Se refiere a la media de las variaciones de las diferentes categorías de aceite de oliva en la última semana respecto a 12 meses y 24 meses previos.

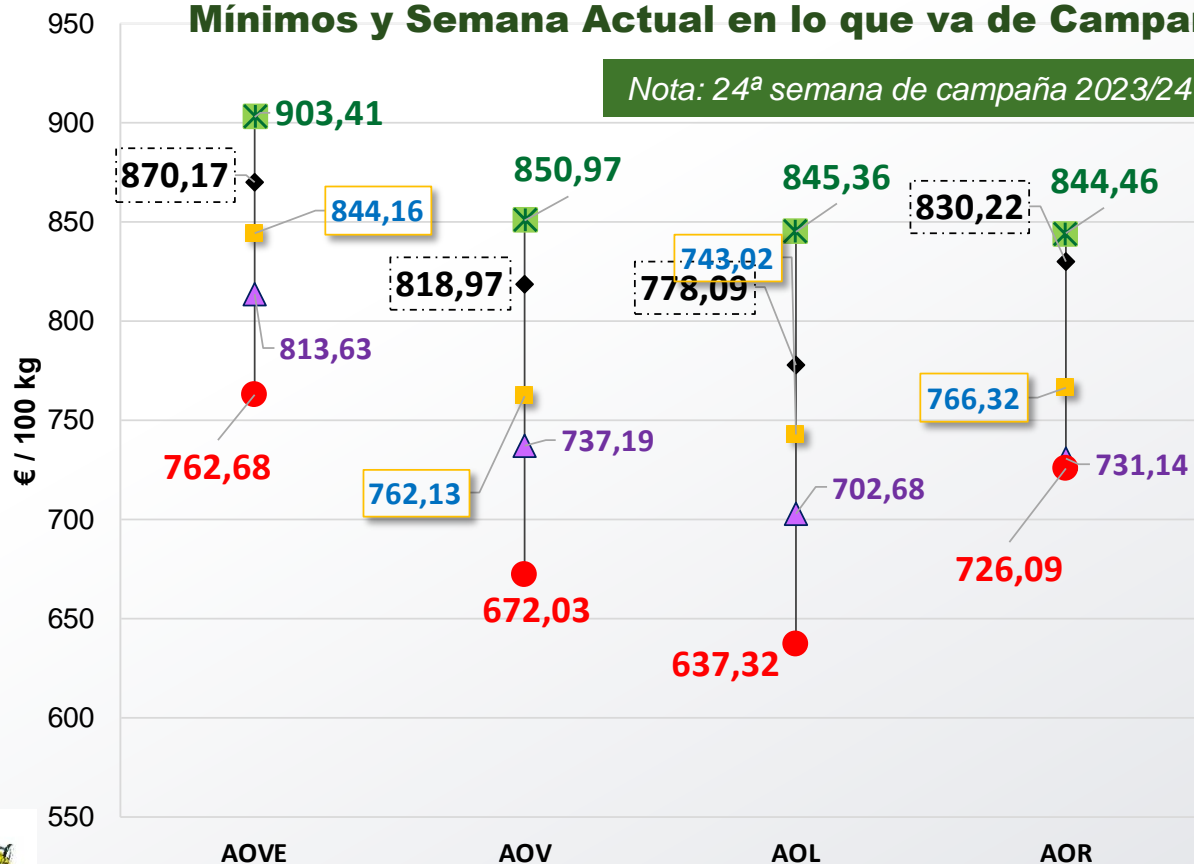
**Nota: El precio medio nacional se obtiene a partir de la ponderación de las cotizaciones en Jaén, Córdoba, Tarragona y otros mercados representativos

PRECIOS NACIONALES

Cotizaciones de Inicio de Campaña, Máximos, Medios,

Mínimos y Semana Actual en lo que va de Campaña

Nota: 24ª semana de campaña 2023/24



Inicio

▲ Inicio Campaña Semana 40/2023

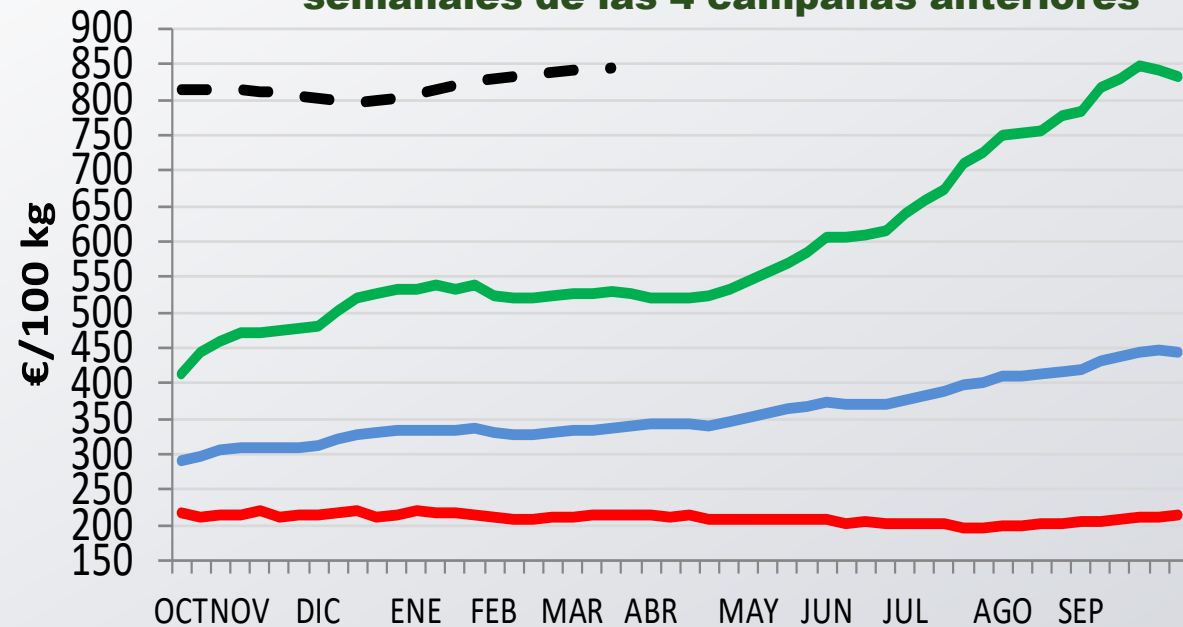
✱ Máximo de Campaña

● Mínimo de Campaña

◆ Semana Actual: 11/2024

■ Precio medio en lo que va de campaña

Evolución precio medio semanal de AOVE respecto las máximas y mínimas semanales de las 4 campañas anteriores



— Máximo cuatro campañas

— Mínimo cuatro campañas

— Media cuatro campañas

— Precio medio campaña en curso



Siguiente

PRECIOS CCAA

Precios por categoría (€/100kg). Últimas 5 Semanas

Virgen Extra	Semana					vs. Semana Anterior		vs. Últimas 5 Semanas		vs.	
	2024/07	2024/08	2024/09	2024/10	2024/11	€/100 kg	%	€/100 kg	%	Inicio campaña	Campaña anterior
Andalucía	883,55	885,07	866,79	866,06	868,51	↑ 2,44	↑ 0,28%	↓ -15,04	↓ -1,7%	↑ 7,3%	↑ 65,4%
Castilla-La Mancha	907,13	903,47	899,61	898,43	883,49	↓ -14,95	↓ -1,66%	↓ -23,64	↓ -2,6%	↑ 8,7%	↑ 65,1%
Cataluña	905,00	900,00	900,00	890,00	880,00	↓ -10,00	↓ -1,12%	↓ -25,00	↓ -2,8%	↑ 3,5%	↑ 60,0%
Extremadura	872,50	889,00	885,00	871,00	851,50	↓ -19,50	↓ -2,24%	↓ -21,00	↓ -2,4%	↑ 2,6%	↑ 60,3%
ESPAÑA	886,62	888,30	873,88	872,01	870,17	↓ -1,84	↓ -0,21%	↓ -16,45	↓ -1,86%	↑ 6,9%	↑ 65,1%

Virgen	Semana					vs. Semana Anterior		vs. Últimas 5 Semanas		vs.	
	2024/07	2024/08	2024/09	2024/10	2024/11	€/100 kg	%	€/100 kg	%	Inicio campaña	Campaña anterior
Andalucía	834,60	852,91	830,08	819,52	819,89	↑ 0,38	↑ 0,05%	↓ -14,71	↓ -1,8%	↑ 11,0%	↑ 67,5%
Castilla-La Mancha	840,00	840,00	830,00	820,00	800,00	↓ -20,00	↓ -2,44%	↓ -40,00	↓ -4,8%	↑ 8,5%	↑ 62,3%
Cataluña	855,00	875,00	870,00	850,00	840,00	↓ -10,00	↓ -1,18%	↓ -15,00	↓ -1,8%	↑ 5,0%	↑ 67,2%
Extremadura	855,00	852,50	848,75	828,75	821,25	↓ -7,50	↓ -0,90%	↓ -33,75	↓ -3,9%	↑ 18,5%	↑ 65,9%
ESPAÑA	834,29	850,81	829,54	819,00	818,97	↓ -0,03	↓ 0,00%	↓ -15,32	↓ -1,84%	↑ 11,1%	↑ 65,7%

Lampante	Semana					vs. Semana Anterior		vs. Últimas 5 Semanas		vs.	
	2024/07	2024/08	2024/09	2024/10	2024/11	€/100 kg	%	€/100 kg	%	Inicio campaña	Campaña anterior
Andalucía	814,29	839,28	813,35	790,57	789,20	↓ -1,37	↓ -0,17%	↓ -25,09	↓ -3,1%	↑ 11,3%	↑ 69,2%
Cataluña	615,00	600,00	610,00	600,00	590,00	↓ -10,00	↓ -1,67%	↓ -25,00	↓ -4,1%	↑ 1,7%	↑ 41,3%
Extremadura	820,00	820,00	800,00	792,00	752,00	↓ -40,00	↓ -5,05%	↓ -68,00	↓ -8,3%	↑ 12,0%	↑ 65,3%
ESPAÑA	807,52	828,60	804,20	782,56	778,09	↓ -4,47	↓ -0,57%	↓ -29,43	↓ -3,64%	↑ 10,7%	↑ 66,6%



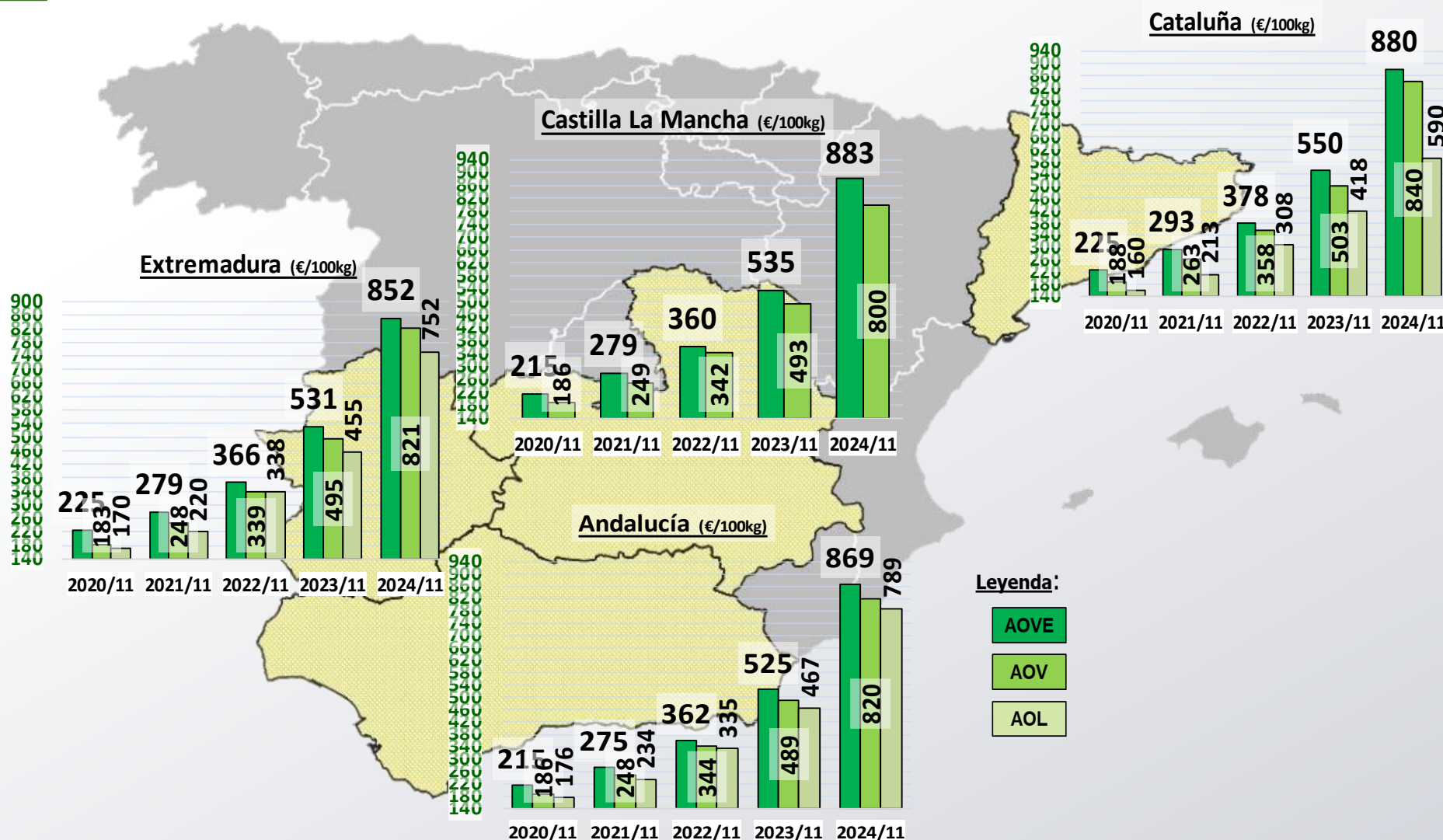
Inicio



Siguiente

PRECIOS CCAA

Precios por categoría (€/100kg). Últimas 5 Campañas



Inicio



Siguiente

PRECIOS INTERNACIONALES

Precios por categoría (€/100kg). Última Semana

Últimos datos publicados: SEMANA 10/2024

Categoría	Semana (€/100kg)	vs. Semana Anterior	vs. Campaña anterior	vs. Inicio Campaña	vs. España
-----------	------------------	---------------------	----------------------	--------------------	------------



ITALIA

AOVE	955,00	→ 0,0%	↑ 57,6%	↑ 5,9%	↑ 9,5%
AOV	856,00	↑ 0,7%	↑ 70,9%	↑ 10,7%	↑ 4,5%
AOL	699,00	↓ -0,1%	↑ 76,5%	↑ 8,9%	↓ -10,7%
AOR	855,00	↓ -0,6%	↑ 74,1%	↑ 15,5%	↑ 3,0%



GRECIA

AOVE	865,80	↑ 0,19%	↑ 83,5%	↑ 10,3%	↓ -0,7%
AOV	760,00	↓ -2,6%	↑ 105,4%	↑ 26,7%	↓ -7,2%
AOL	600,00	↑ 1,7%	↑ 93,5%	↑ 27,7%	↓ -23,3%



TÚNEZ

AOVE	845,00	↑ 0,6%	↑ 63,1%	↑ 2,7%	↓ -3,1%
AOL	735,00	↓ -3,3%	↑ 72,9%	s/c	↓ -6,1%



Inicio



Siguiente

Últimos datos publicados: SEMANA 10/2024

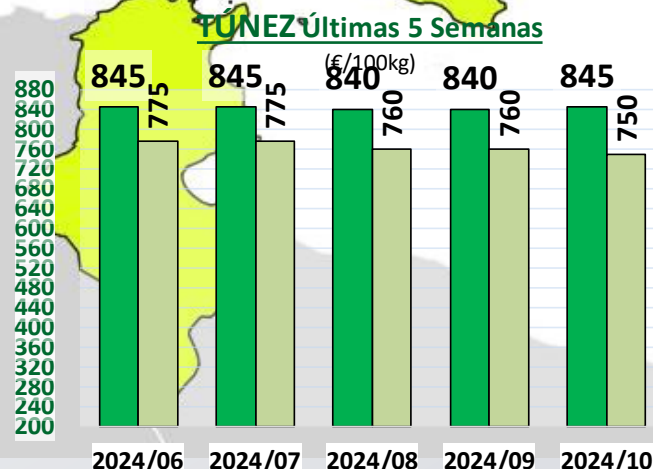
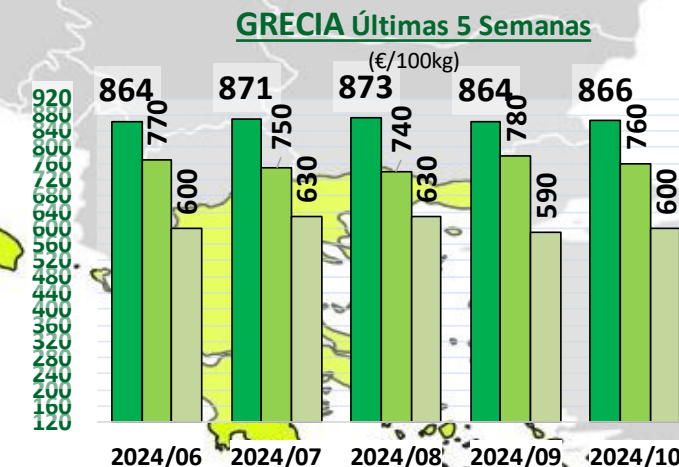
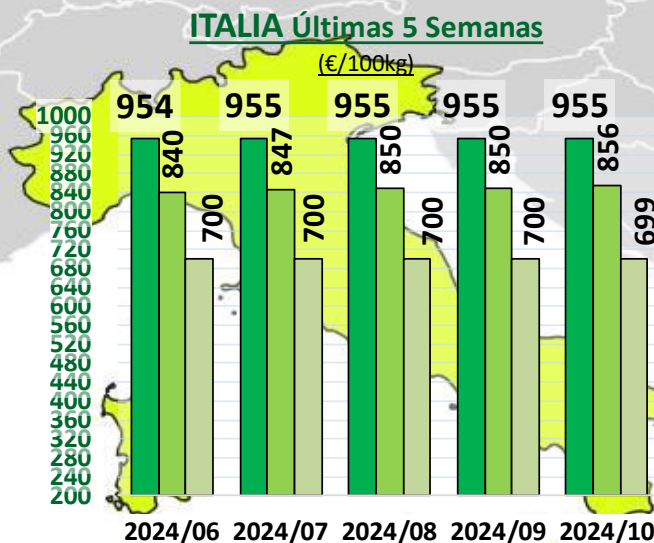
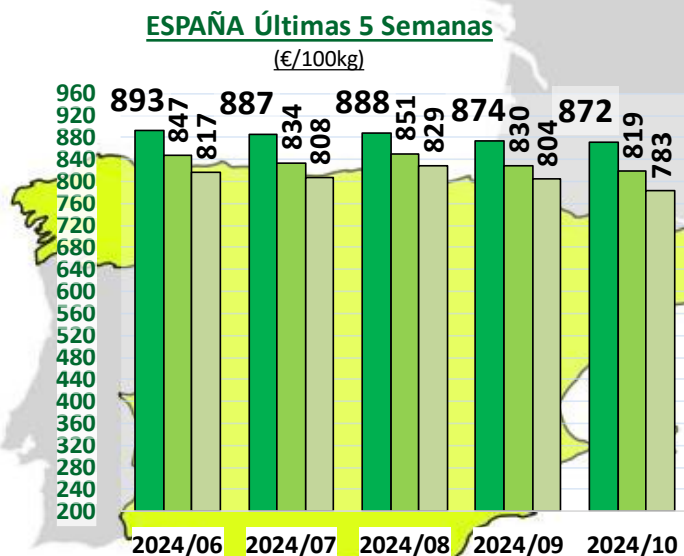
MINISTERIO DE AGRICULTURA, PESCA Y ALIMENTACIÓN

Dirección General de Producciones y Mercados Agrarios

Subdirección General de Cultivos Herbáceos e Industriales y Aceite de Oliva

PRECIOS INTERNACIONALES

Precios por categoría (€/100kg). Últimas 5 Semanas



Leyenda:

- AOVE
- AOV
- AOL



Siguiente

Últimos datos publicados: SEMANA 10/2024

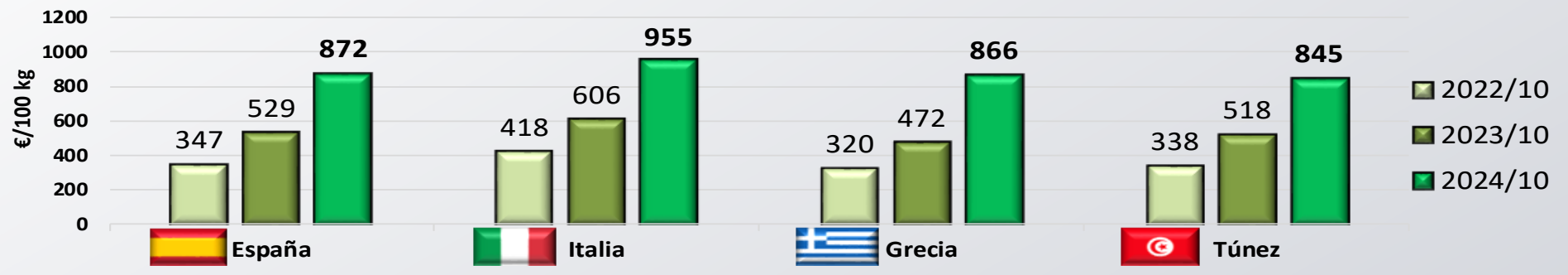
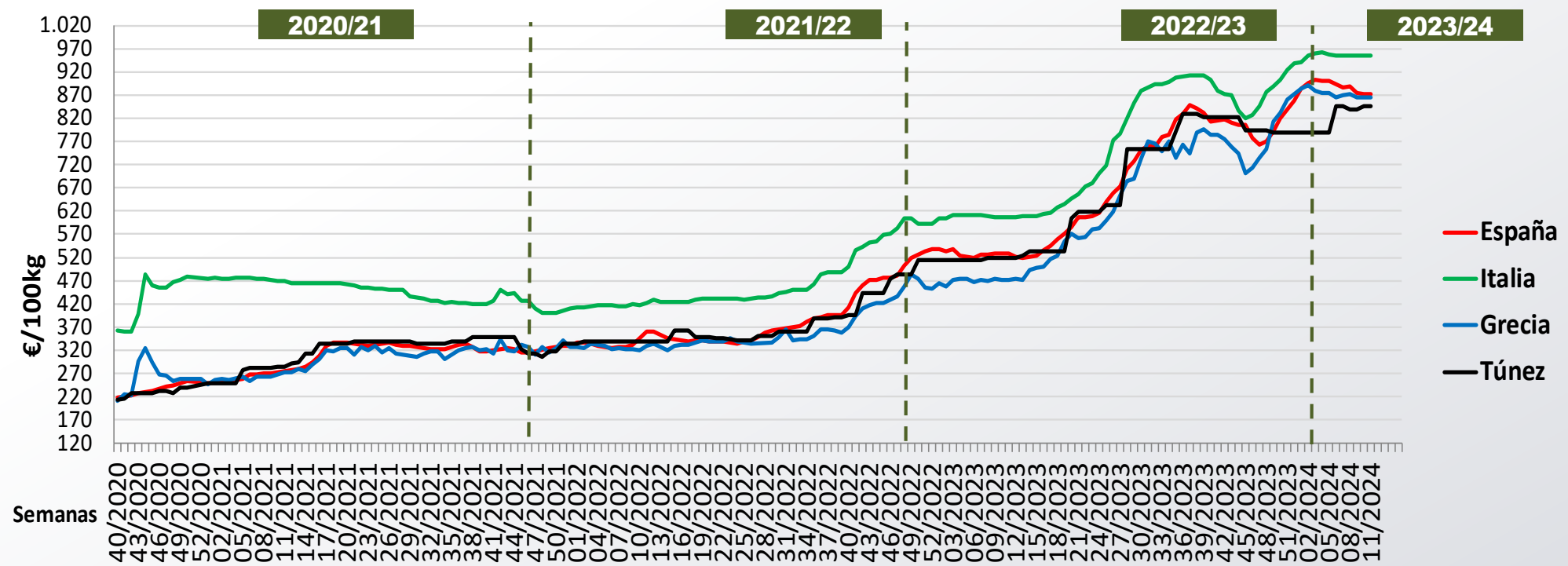
MINISTERIO DE AGRICULTURA, PESCA Y ALIMENTACIÓN

Dirección General de Producciones y Mercados Agrarios

Subdirección General de Cultivos Herbáceos e Industriales y Aceite de Oliva

PRECIOS INTERNACIONALES

Precios categoría Virgen Extra (€/100kg). Últimas 3 Campañas



Inicio



Siguiente

Últimos datos publicados: SEMANA 10/2024

ANEXO Mercados Representativos de España



Mercados representativos Unidad: €/100 kg	Semana:	07/2024	08/2024	09/2024	10/2024	11/2024	Variación respecto a:			
	Fecha:	12-18/02	19-25/02	26/02-03/03	04-10/03	11-17/03	Última Semana (€/100kg)	Última Semana (%)	Inicio de Campaña (%)	Misma Semana Campaña Anterior (%)
Aceite de Oliva Virgen Extra - AOVE (menos de 0,8º)	Jaén	875,00	881,00	866,00	862,50	864,50	2,00	0,2%	7,1%	64,4%
	Córdoba	882,00	889,00	871,50	860,00	865,00	5,00	0,6%	7,1%	63,2%
	Málaga	886,50	879,00	879,00	884,00	875,00	-9,00	-1,0%	8,9%	65,9%
	Sevilla	886,50	883,00	883,00	880,50	880,50	0,00	0,0%	8,8%	66,4%
	Toledo	890,00	880,00	870,00	870,00	850,00	-20,00	-2,3%	4,6%	58,1%
	Badajoz	872,50	889,00	885,00	871,00	851,50	-19,50	-2,2%	2,6%	60,3%
	Ciudad Real	917,08	917,11	916,82	914,96	902,95	-12,01	-1,3%	11,1%	69,6%
	Granada	897,50	892,00	847,00	862,00	869,00	7,00	0,8%	6,0%	69,2%
	Tarragona	905,00	900,00	900,00	890,00	880,00	-10,00	-1,1%	3,5%	60,0%
Aceite de Oliva Virgen - AOV (de 0,8º a 2º)	Jaén	837,50	858,50	825,00	816,00	815,50	-0,50	-0,1%	9,5%	68,1%
	Badajoz	855,00	852,50	848,75	828,75	821,25	-7,50	-0,9%	18,5%	65,9%
	Córdoba	822,50	845,00	732,50	732,50	732,50	0,00	0,0%	1,0%	48,6%
	Tarragona	855,00	875,00	820,00	820,00	820,00	0,00	0,0%	2,5%	63,2%
	Granada	840,00	847,50	724,00	724,00	724,00	0,00	0,0%	-2,0%	47,5%
	Sevilla	842,50	840,00	736,50	736,50	736,50	0,00	0,0%	0,0%	48,2%
	Toledo	840,00	840,00	727,50	727,50	727,50	0,00	0,0%	-1,4%	47,6%
Aceite de Oliva Lampante - AOL (más de 2º)	Jaén	817,50	844,00	810,00	803,50	802,50	-1,00	-0,1%	13,3%	69,5%
	Córdoba	807,50	835,00	815,00	760,00	757,50	-2,50	-0,3%	6,8%	64,3%
	Tarragona	615,00	600,00	610,00	600,00	590,00	-10,00	-1,7%	1,7%	41,3%
	Badajoz	820,00	820,00	800,00	792,00	752,00	-40,00	-5,1%	12,0%	65,3%
	Málaga	812,50	812,50	812,50	812,50	812,50	0,00	0,0%	15,9%	74,4%
	Sevilla	822,50	830,00	830,00	822,50	822,50	0,00	0,0%	15,6%	75,0%
Aceite de Oliva Refinado - AOR	Jaén	850,00	852,50	840,00	827,00	831,00	4,00	0,5%	15,0%	71,9%
	Córdoba	847,50	850,00	850,00	827,50	832,50	5,00	0,6%	11,4%	83,4%
	Sevilla	835,00	839,00	839,00	835,00	830,00	-5,00	-0,6%	14,5%	70,8%
	Tarragona	830,00	827,50	827,50	822,50	822,50	0,00	0,0%	15,0%	73,2%
Aceite de Orujo Refinado - AORR	Jaén	380,50	380,50	403,50	403,50	403,50	0,00	0,0%	26,3%	39,9%
	Córdoba	356,00	356,00	381,00	381,00	420,50	39,50	10,4%	41,3%	45,3%
	Tarragona	435,00	445,00	445,00	445,00	445,00	0,00	0,0%	34,8%	49,6%



DIRECCION GENERAL DE PRODUCCIONES Y MERCADOS AGRARIOS

SUBDIRECCION GENERAL DE CULTIVOS HERBACEOS E INDUSTRIALES Y ACEITE DE OLIVA



Inicio