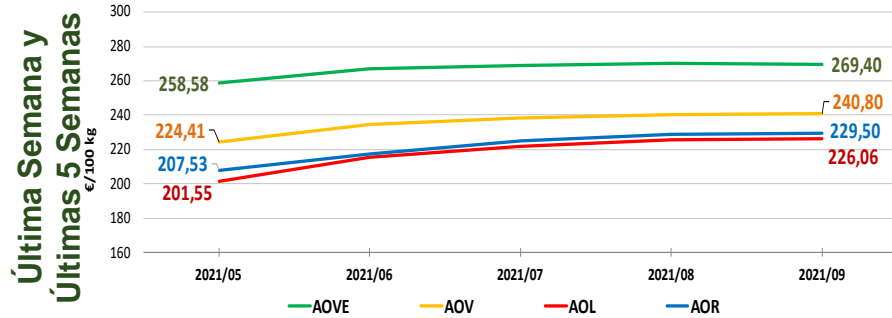


NACIONALES

CCAA

INTERNACIONALES




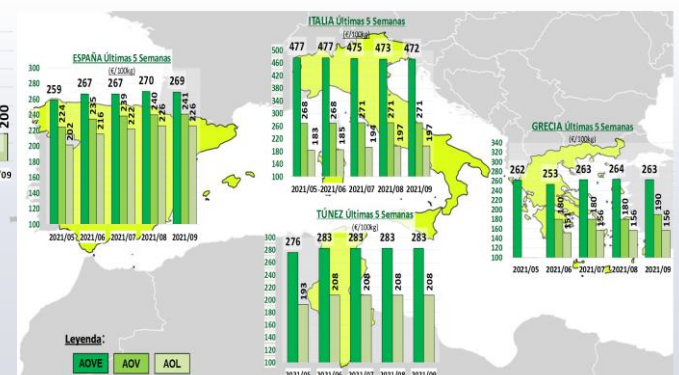
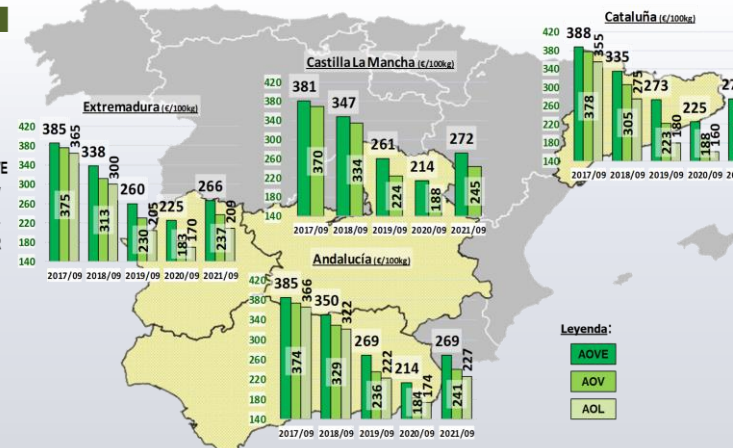
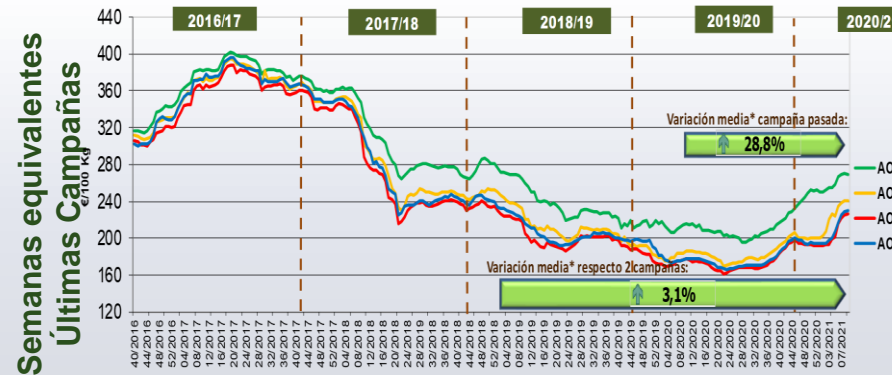
Virgen Extra	Semana				vs. Semana Anterior		vs. Últimas 5 Semanas		vs. Campaña anterior		
	2021/05	2021/06	2021/07	2021/08	€/100 kg	%	€/100 kg	%	Inicio	Campaña	
Andalucía	258,01	266,36	267,98	268,55	268,65	0,10	0,04%	10,64	4,1%	23,2%	25,6%
Castilla-La Mancha	263,75	271,50	273,25	272,75	271,88	-0,88	-0,32%	8,13	3,1%	26,5%	27,1%
Cataluña	272,50	272,50	275,50	275,50	275,50	0,00	0,00%	3,00	1,1%	20,6%	22,4%
Extremadura	266,00	263,12	268,62	274,50	266,00	-8,50	-3,10%	0,00	0,0%	23,7%	18,2%
ESPAÑA	268,58	266,84	268,78	269,86	269,40	-0,46	-0,17%	10,82	4,18%	24,3%	25,7%

Virgen	Semana				vs. Semana Anterior		vs. Últimas 5 Semanas		vs. Campaña anterior		
	2021/05	2021/06	2021/07	2021/08	€/100 kg	%	€/100 kg	%	Inicio	Campaña	
Andalucía	223,20	233,06	238,36	240,80	240,88	0,07	0,03%	17,68	7,9%	25,8%	31,1%
Castilla-La Mancha	235,00	241,00	243,00	242,50	244,50	2,00	0,82%	9,50	4,0%	28,7%	30,3%
Cataluña	227,50	232,50	235,50	240,00	240,00	0,00	0,00%	12,50	5,5%	24,7%	28,0%
Extremadura	230,00	230,85	235,85	237,35	237,35	0,00	0,00%	7,35	3,2%	26,3%	30,1%
ESPAÑA	224,41	234,83	238,66	240,42	240,80	0,38	0,16%	16,39	7,30%	25,6%	30,8%

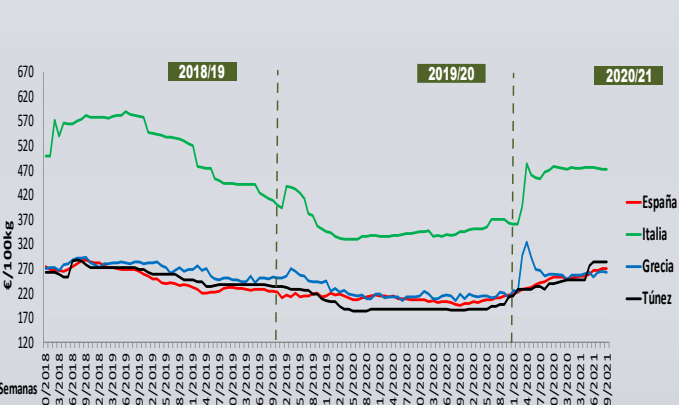
Lampante	Semana				vs. Semana Anterior		vs. Últimas 5 Semanas		vs. Campaña anterior		
	2021/05	2021/06	2021/07	2021/08	€/100 kg	%	€/100 kg	%	Inicio	Campaña	
Andalucía	202,47	216,33	222,32	225,69	226,57	0,88	0,39%	24,10	11,9%	25,6%	30,5%
Cataluña	182,50	192,50	195,50	200,00	200,00	0,00	0,00%	17,50	9,6%	17,6%	25,0%
Extremadura	209,50	205,00	216,50	208,50	209,00	0,50	0,24%	-0,50	-0,2%	17,7%	22,9%
ESPAÑA	201,55	215,55	221,97	225,66	226,06	0,40	0,18%	24,51	12,16%	22,8%	28,4%

Últimos datos publicados: SEMANA 9/2021

Categoría	Semana (€/100kg)	vs. Semana Anterior	vs. Campaña anterior	vs. Inicio Campaña	vs. España
ITALIA					
AOVE	472,00	-0,2%	40,1%	30,0%	75,2%
AOV	271,00	0,0%	44,1%	39,0%	12,5%
AOL	197,00	0,0%	23,9%	25,5%	-12,9%
AOR	197,00	0,8%	29,3%	30,0%	-14,2%
GRECIA					
AOVE	263,00	-0,2%	26,4%	25,2%	-2,4%
AOV	190,00	5,6%	18,0%	19,5%	-21,1%
AOL	156,30	0,0%	42,1%	30,3%	-30,9%
TÚNEZ					
AOVE	283,00	0,0%	50,5%	32,9%	5,0%
AOL	208,00	0,0%	49,6%	20,2%	-8,0%



Semana 09/2021
(del 1 al 7 de marzo de 2021)



PRECIOS NACIONALES

Precios por categoría (€/100kg). Última Semana

CATEGORIA	SEMANA		Variación vs. Semana Anterior		Variaciones vs.			
	2021/08	2021/09	€/100 kg	%	Inicio Campaña Semana 40/2020	Misma semana campaña anterior	Misma semana 2 campañas anteriores	Media de cuatro campañas anteriores
	22-28/02	01-07/03						
Aceite de oliva virgen extra	269,86	269,40	↓ -0,46	↓ -0,17%	↑ 24,3%	↑ 25,7%	↑ 1,7%	↓ -10,9%
Aceite de oliva virgen	240,42	240,80	↑ 0,38	↑ 0,16%	↑ 25,6%	↑ 30,8%	↑ 3,6%	↓ -14,0%
Aceite de oliva lampante	225,66	226,06	↑ 0,40	↑ 0,18%	↑ 22,8%	↑ 28,4%	↑ 3,9%	↓ -15,9%
Aceite de oliva refinado	228,87	229,50	↑ 0,63	↑ 0,28%	↑ 24,4%	↑ 30,2%	↑ 3,3%	↓ -15,7%
Aceite de orujo de oliva refinado	125,37	127,90	↑ 2,53	↑ 2,02%	↑ 35,0%	↑ 24,5%	↑ 2,3%	↓ -23,7%
MEDIA SIN ORUJO	241,20	241,44	↑ 0,24	↑ 0,10%	↑ 24,3%	↑ 28,8%	↑ 3,1%	↓ -14,1%



Inicio

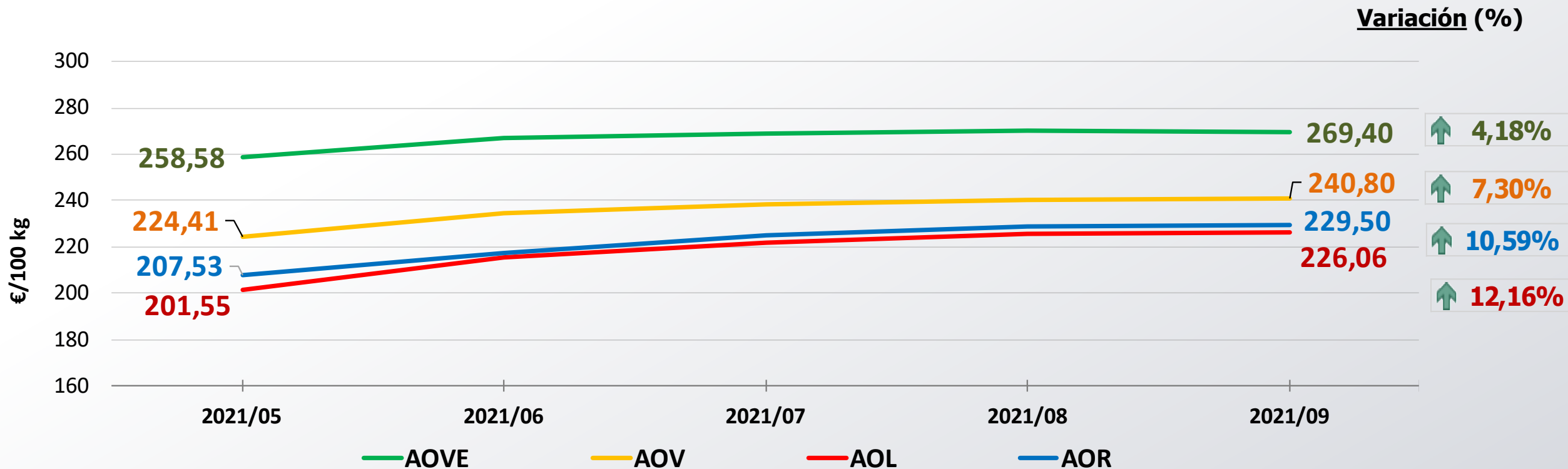
Ascenso de las cotizaciones en todas las categorías excepto en AOVE que descienden ligeramente



Siguiente

PRECIOS NACIONALES

Precios por categoría (€/100kg). Últimas 5 Semanas



Cotizaciones por encima del precio marcado hace 5 semanas



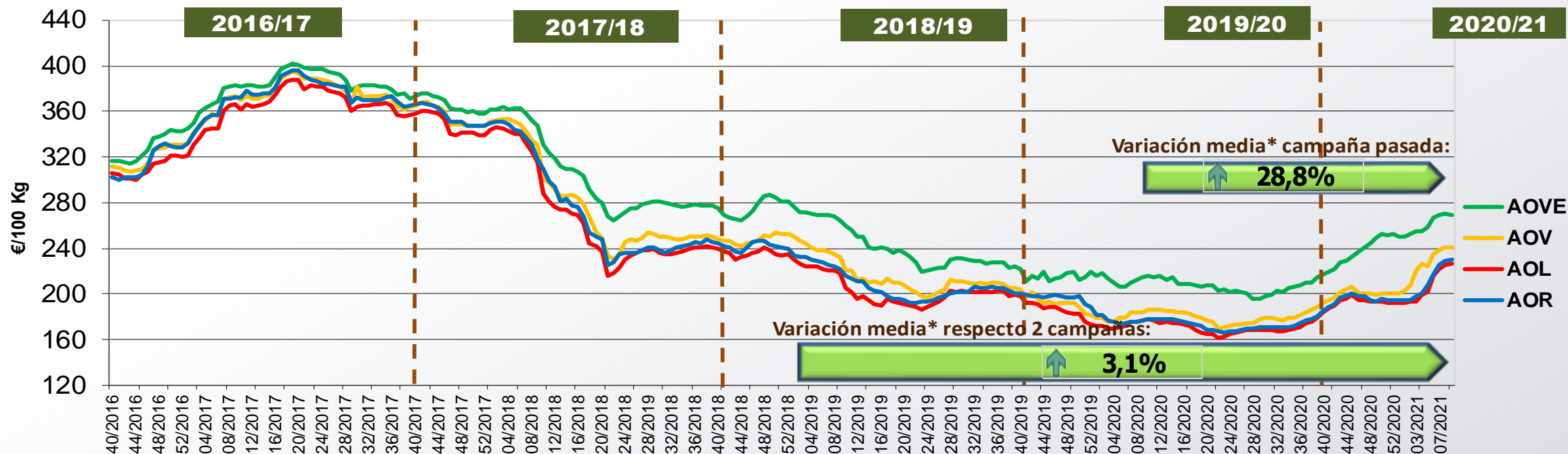
Inicio



Siguiente

PRECIOS NACIONALES

Precios por categoría (€/100kg). Últimas 5 Campañas



Inicio

CATEGORÍA	Semana 09 de las últimas 5 campañas					Variación vs.	
	2017/09	2018/09	2019/09	2020/09	2021/09	Campaña Anterior	2 Campañas Anteriores
Aceite de oliva virgen extra	382,94	347,36	264,77	214,25	269,40	↑ 25,7%	↑ 1,7%
Aceite de oliva virgen	373,01	330,42	232,37	184,05	240,80	↑ 30,8%	↑ 3,6%
Aceite de oliva lampante	365,81	315,61	217,65	176,06	226,06	↑ 28,4%	↑ 3,9%
Aceite de oliva refinado	372,50	317,50	222,23	176,25	229,50	↑ 30,2%	↑ 3,3%
Aceite de orujo de oliva refinado	225,69	217,17	125,04	102,74	127,90	↑ 24,5%	↑ 2,3%
MEDIA SIN ORUJO	373,57	327,72	234,26	187,65	241,44	↑ 28,8%	↑ 3,1%

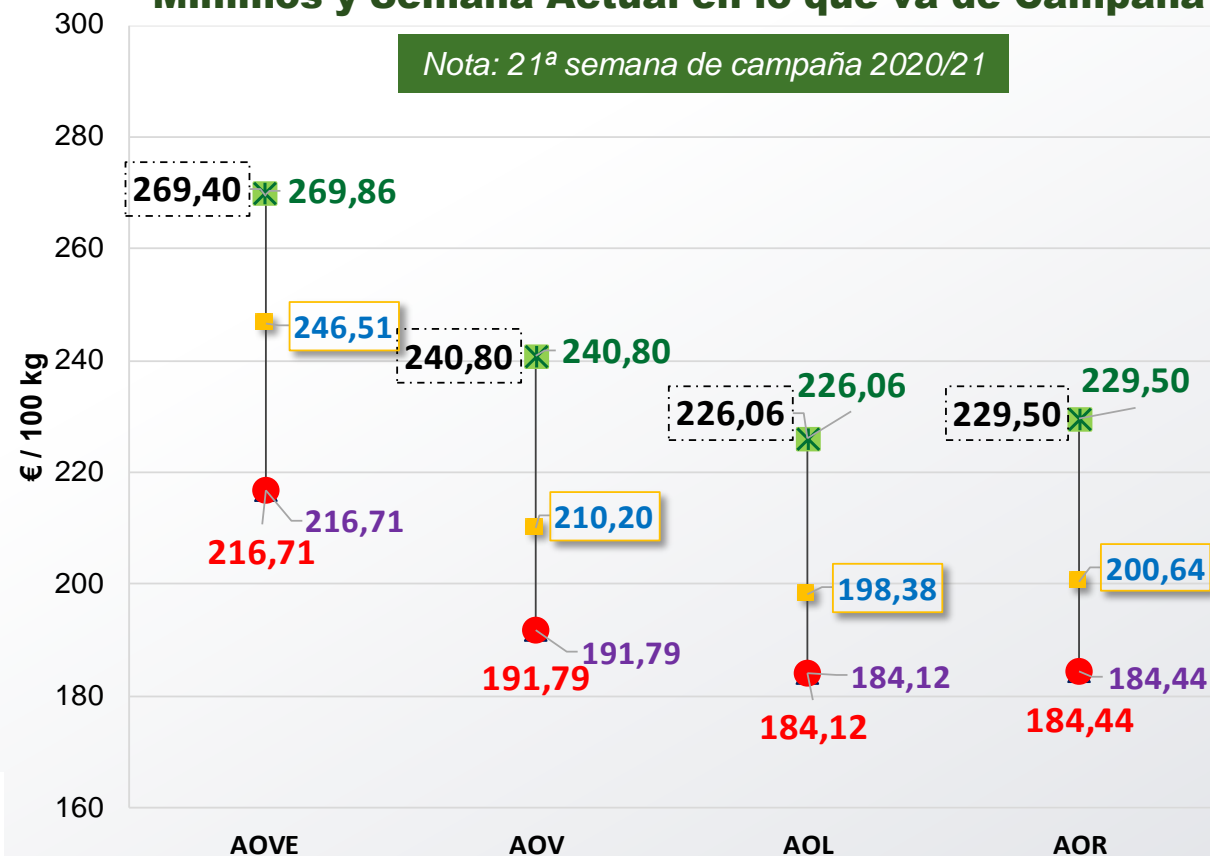


Siguiente

*Se refiere a la media de las variaciones de las diferentes categorías de aceite de oliva en la última semana respecto a 12 meses y 24 meses previos.

PRECIOS NACIONALES

Cotizaciones de Inicio de Campaña, Máximos, Medios, Mínimos y Semana Actual en lo que va de Campaña



Inicio

▲ Inicio Campaña Semana 40/2020

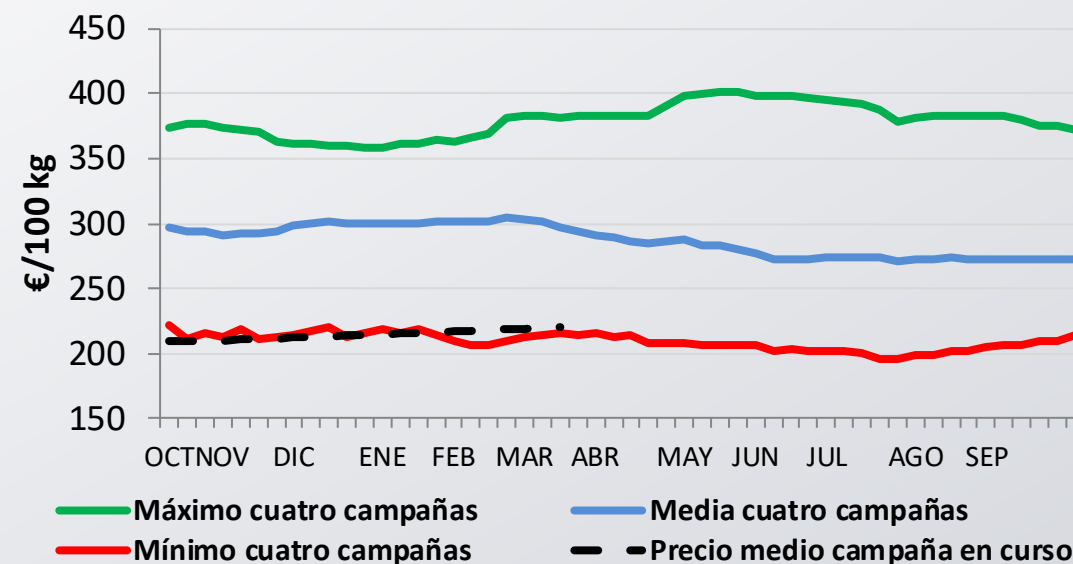
✱ Máximo de Campaña

● Mínimo de Campaña

◆ Semana Actual: 09/2021

■ Precio medio en lo que va de campaña

Evolución precio medio semanal de AOVE respecto las máximas y mínimas semanales de las 4 campañas anteriores



Siguiente

PRECIOS CCAA

Precios por categoría (€/100kg). Últimas 5 Semanas

Virgen Extra	Semana					vs. Semana Anterior		vs. Últimas 5 Semanas		vs.	
	2021/05	2021/06	2021/07	2021/08	2021/09	€/100 kg	%	€/100 kg	%	Inicio campaña	Campaña anterior
Andalucía	258,01	266,36	267,98	268,55	268,65	↑ 0,10	↑ 0,04%	↑ 10,64	↑ 4,1%	↑ 23,2%	↑ 25,6%
Castilla-La Mancha	263,75	271,50	273,25	272,75	271,88	↓ -0,88	↓ -0,32%	↑ 8,13	↑ 3,1%	↑ 26,5%	↑ 27,1%
Cataluña	272,50	272,50	275,50	275,50	275,50	→ 0,00	→ 0,00%	↑ 3,00	↑ 1,1%	↑ 20,6%	↑ 22,4%
Extremadura	266,00	263,12	268,62	274,50	266,00	↓ -8,50	↓ -3,10%	→ 0,00	→ 0,0%	↑ 23,7%	↑ 18,2%
ESPAÑA	258,58	266,84	268,78	269,86	269,40	↓ -0,46	↓ -0,17%	↑ 10,82	↑ 4,18%	↑ 24,3%	↑ 25,7%
Virgen	Semana					vs. Semana Anterior		vs. Últimas 5 Semanas		vs.	
	2021/05	2021/06	2021/07	2021/08	2021/09	€/100 kg	%	€/100 kg	%	Inicio campaña	Campaña anterior
Andalucía	223,20	233,06	238,36	240,80	240,88	↑ 0,07	↑ 0,03%	↑ 17,68	↑ 7,9%	↑ 25,8%	↑ 31,1%
Castilla-La Mancha	235,00	241,00	243,00	242,50	244,50	↑ 2,00	↑ 0,82%	↑ 9,50	↑ 4,0%	↑ 28,7%	↑ 30,3%
Cataluña	227,50	232,50	235,50	240,00	240,00	→ 0,00	→ 0,00%	↑ 12,50	↑ 5,5%	↑ 24,7%	↑ 28,0%
Extremadura	230,00	230,85	235,85	237,35	237,35	→ 0,00	→ 0,00%	↑ 7,35	↑ 3,2%	↑ 28,3%	↑ 30,1%
ESPAÑA	224,41	234,83	238,66	240,42	240,80	↑ 0,38	↑ 0,16%	↑ 16,39	↑ 7,30%	↑ 25,6%	↑ 30,8%
Lampante	Semana					vs. Semana Anterior		vs. Últimas 5 Semanas		vs.	
	2021/05	2021/06	2021/07	2021/08	2021/09	€/100 kg	%	€/100 kg	%	Inicio campaña	Campaña anterior
Andalucía	202,47	216,33	222,32	225,69	226,57	↑ 0,88	↑ 0,39%	↑ 24,10	↑ 11,9%	↑ 25,6%	↑ 30,5%
Cataluña	182,50	192,50	195,50	200,00	200,00	→ 0,00	→ 0,00%	↑ 17,50	↑ 9,6%	↑ 17,6%	↑ 25,0%
Extremadura	209,50	205,00	216,50	208,50	209,00	↑ 0,50	↑ 0,24%	↓ -0,50	↓ -0,2%	↑ 17,7%	↑ 22,9%
ESPAÑA	201,55	215,55	221,97	225,66	226,06	↑ 0,40	↑ 0,18%	↑ 24,51	↑ 12,16%	↑ 22,8%	↑ 28,4%



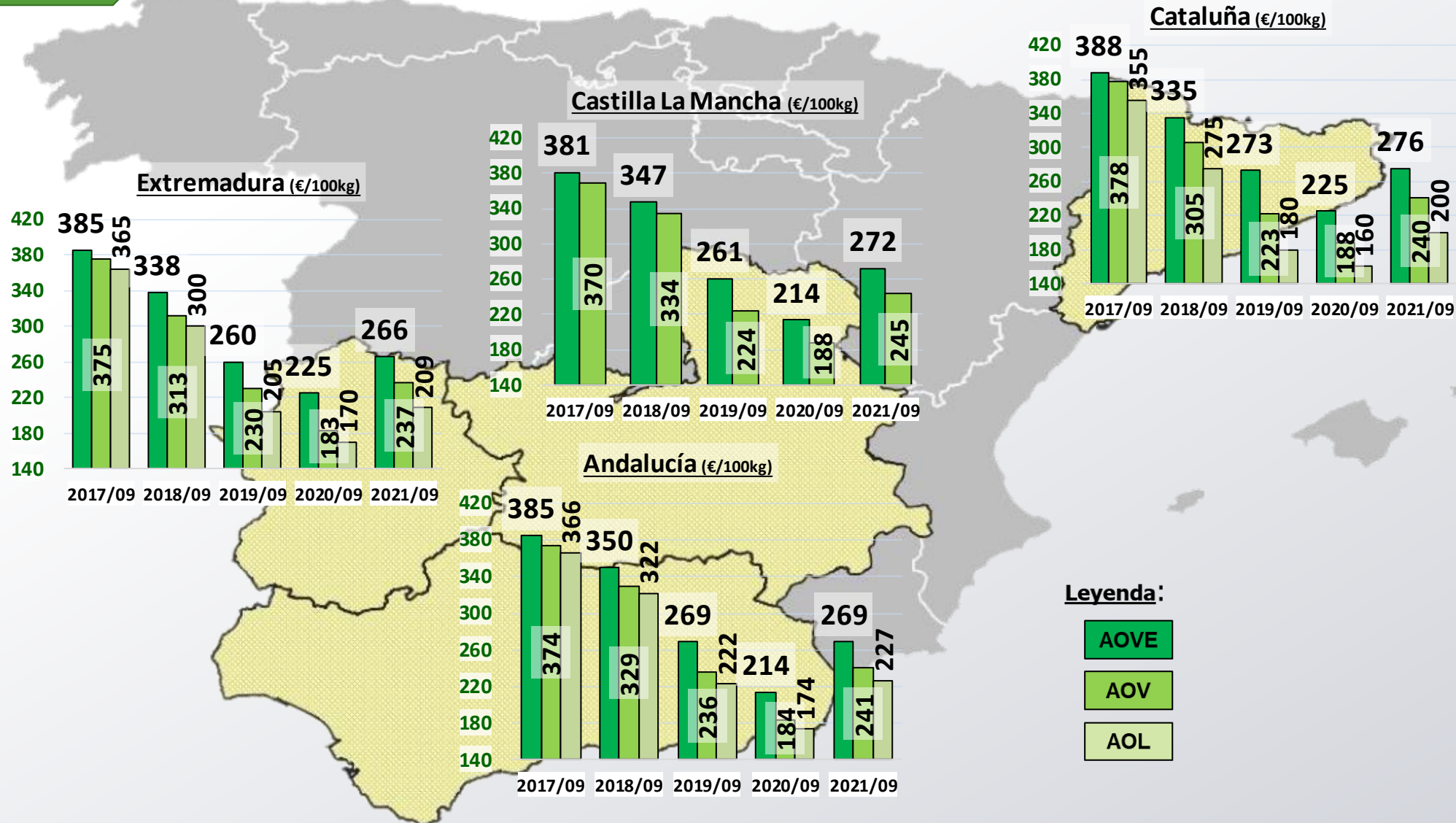
Inicio



Siguiete

PRECIOS CCAA

Precios por categoría (€/100kg). Últimas 5 Campañas



Inicio



Siguiente

PRECIOS INTERNACIONALES

Precios por categoría (€/100kg). Última Semana

Últimos datos publicados: SEMANA 9/2021						
Categoría	Semana (€/100kg)	vs. Semana Anterior	vs. Campaña anterior	vs. Inicio Campaña	vs. España	
ITALIA						
AOVE	472,00	↓ -0,2%	↑ 40,1%	↑ 30,0%	↑ 75,2%	
AOV	271,00	→ 0,0%	↑ 44,1%	↑ 39,0%	↑ 12,5%	
AOL	197,00	→ 0,0%	↑ 23,9%	↑ 25,5%	↓ -12,9%	
AOR	197,00	↑ 0,8%	↑ 29,3%	↑ 30,0%	↓ -14,2%	
GRECIA						
AOVE	263,00	↓ -0,2%	↑ 26,4%	↑ 25,2%	↓ -2,4%	
AOV	190,00	↑ 5,6%	↑ 18,0%	↑ 19,5%	↓ -21,1%	
AOL	156,30	→ 0,0%	↑ 42,1%	↑ 30,3%	↓ -30,9%	
TÚNEZ						
AOVE	283,00	→ 0,0%	↑ 50,5%	↑ 32,9%	↑ 5,0%	
AOL	208,00	→ 0,0%	↑ 49,6%	↑ 20,2%	↓ -8,0%	



Inicio

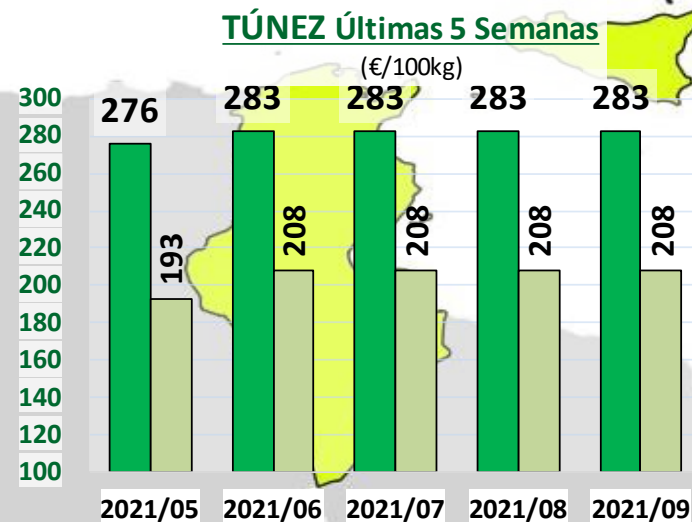
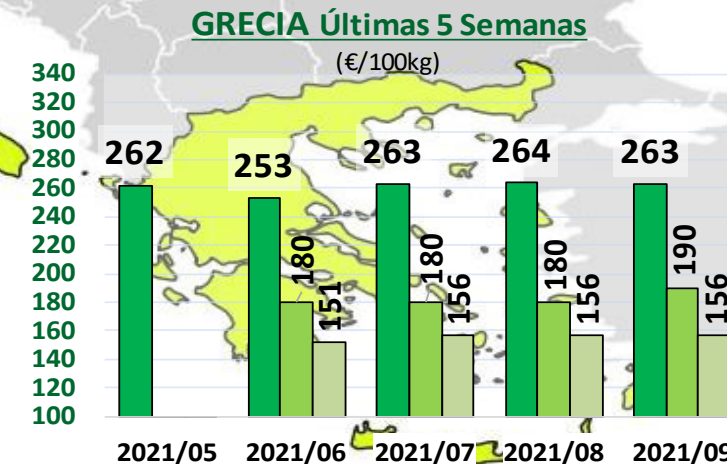
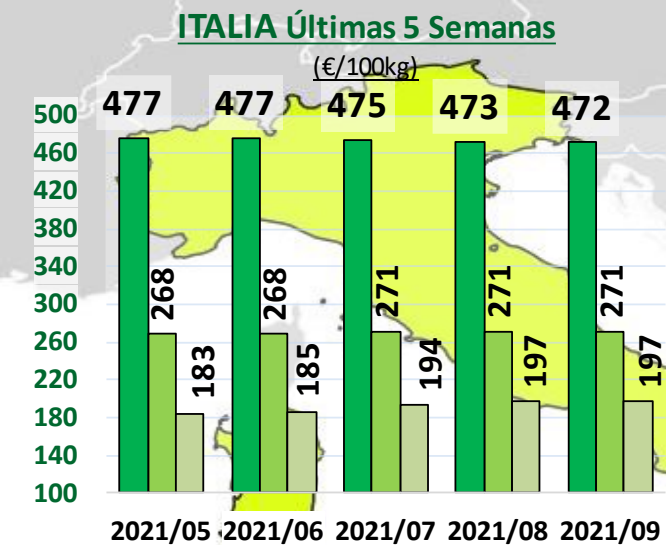
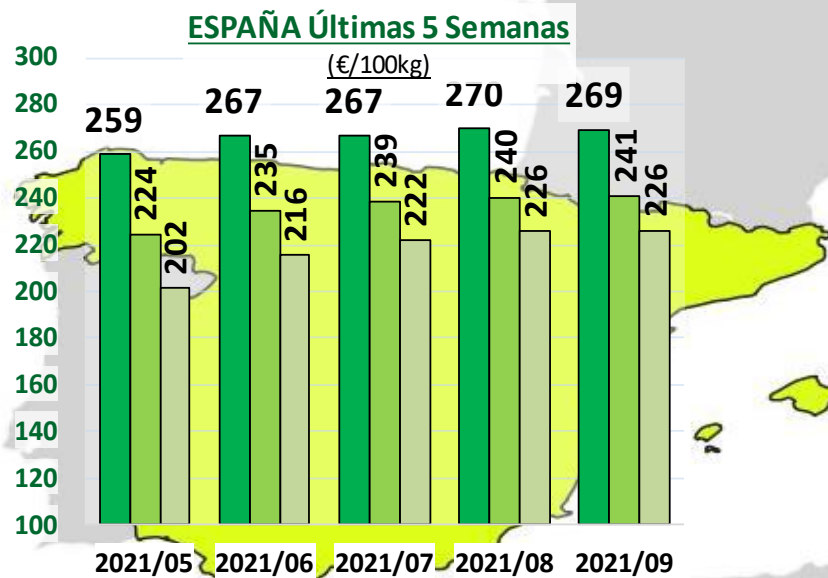


Siguiente

Últimos datos publicados: SEMANA 9/2021

PRECIOS INTERNACIONALES

Precios por categoría (€/100kg). Últimas 5 Semanas



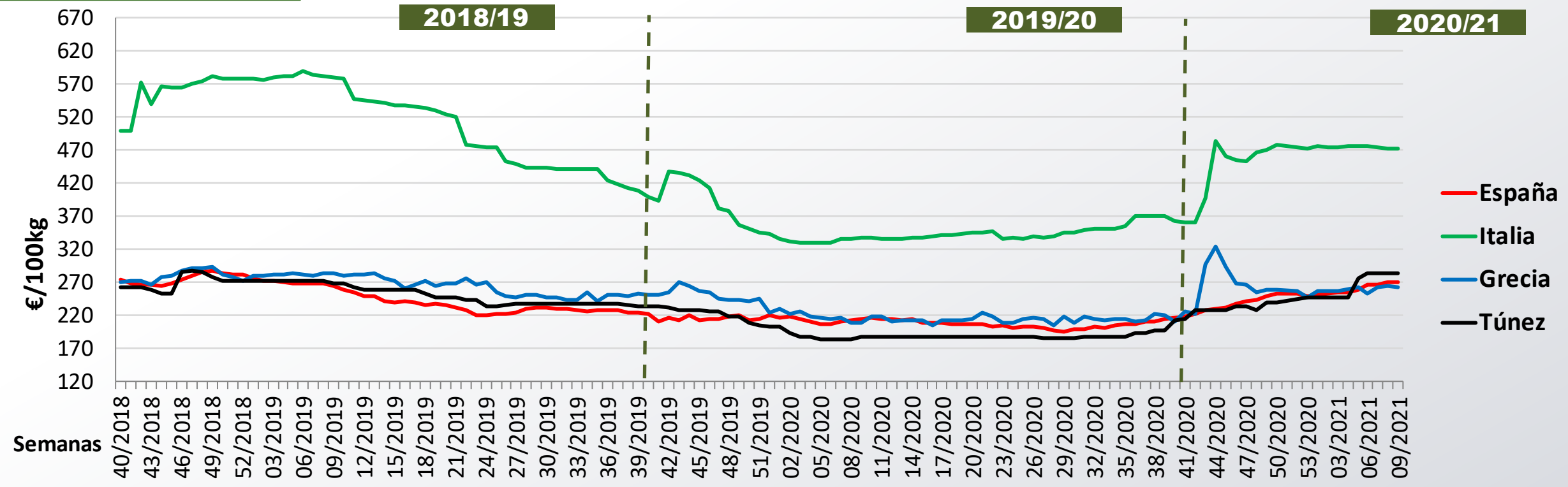
Leyenda:

- AOVE
- AOV
- AOL

Últimos datos publicados: SEMANA 9/2021

PRECIOS INTERNACIONALES

Precios categoría Virgen Extra (€/100kg). Últimas 3 Campañas



Inicio



Siguiente

Últimos datos publicados: SEMANA 9/2021

ANEXO Mercados Representativos de España



Mercados representativos Unidad: €/100 kg	Semana:	05/2021	06/2021	07/2021	08/2021	09/2021	Variación respecto a:			
	Fecha:	01-07/02	08-14/02	15-21/02	22-28/02	01-07/03	Última Semana (€/100kg)	Última Semana (%)	Inicio de Campaña (%)	Misma Semana Campaña Anterior (%)
Aceite de Oliva Virgen Extra - AOVE (menos de 0,8º)	Jaén	257,82	267,90	268,90	269,50	270,00	0,50	0,2%	25,8%	27,9%
	Córdoba	254,50	267,00	268,50	273,50	273,50	0,00	0,0%	26,3%	27,5%
	Málaga	260,00	269,00	272,50	272,50	272,50	0,00	0,0%	25,6%	29,8%
	Sevilla	263,00	266,50	266,50	268,00	268,00	0,00	0,0%	18,6%	21,8%
	Toledo	267,50	275,00	275,50	275,00	274,00	-1,00	-0,4%	27,4%	25,7%
	Badajoz	266,00	263,12	268,62	274,50	266,00	-8,50	-3,1%	23,7%	18,2%
	Ciudad Real	260,00	268,00	271,00	270,50	269,75	-0,75	-0,3%	25,5%	28,5%
	Granada	254,75	261,40	263,50	259,25	259,25	0,00	0,0%	20,0%	21,1%
	Tarragona	272,50	272,50	275,50	275,50	275,50	0,00	0,0%	20,6%	22,4%
Aceite de Oliva Virgen - AOV (de 0,8º a 2º)	Jaén	225,50	236,89	239,78	238,35	240,50	2,15	0,9%	25,5%	30,2%
	Badajoz	230,00	230,85	235,85	237,35	237,35	0,00	0,0%	28,3%	30,1%
	Córdoba	219,50	231,50	239,00	245,50	244,50	-1,00	-0,4%	28,0%	34,0%
	Tarragona	227,50	232,50	235,50	240,00	240,00	0,00	0,0%	24,7%	28,0%
	Granada	224,75	232,25	239,40	238,35	237,50	-0,85	-0,4%	27,0%	30,9%
	Sevilla	223,04	231,60	235,25	241,00	241,00	0,00	0,0%	23,6%	23,6%
	Toledo	235,00	241,00	243,00	242,50	244,50	2,00	0,8%	28,7%	30,3%
Aceite de Oliva Lampante - AOL (más de 2º)	Jaén	200,68	216,13	223,82	227,34	227,50	0,16	0,1%	23,1%	28,3%
	Córdoba	205,00	218,86	220,86	226,36	226,86	0,50	0,2%	21,6%	28,9%
	Tarragona	182,50	192,50	195,50	200,00	200,00	0,00	0,0%	17,6%	25,0%
	Badajoz	209,50	205,00	216,50	208,50	209,00	0,50	0,2%	17,7%	22,9%
	Málaga	203,00	214,50	222,50	225,00	225,50	0,50	0,2%	28,9%	32,6%
	Sevilla	200,82	212,65	219,00	224,00	226,50	2,50	1,1%	26,7%	31,7%
Aceite de Oliva Refinado - AOR	Jaén	204,92	214,79	225,34	228,99	229,50	0,51	0,2%	25,1%	30,8%
	Córdoba	208,00	217,50	225,50	229,50	230,50	1,00	0,4%	26,0%	32,1%
	Sevilla	204,68	214,18	221,50	227,00	228,00	1,00	0,4%	24,1%	30,3%
	Tarragona	212,50	222,50	227,50	230,00	230,00	0,00	0,0%	22,7%	27,8%
Aceite de Orujo Refinado - AORR	Jaén	108,10	113,10	124,13	128,82	130,50	1,68	1,3%	38,6%	26,1%
	Córdoba	112,00	116,00	123,50	129,00	132,50	3,50	2,7%	43,2%	26,5%
	Tarragona	105,00	117,50	122,50	127,50	127,50	0,00	0,0%	30,8%	27,5%

