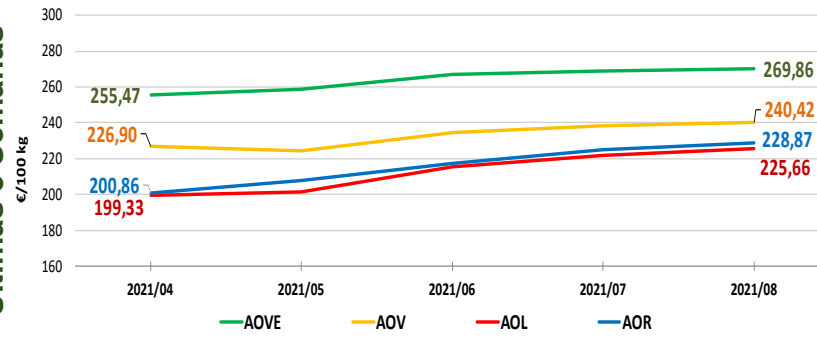


## NACIONALES

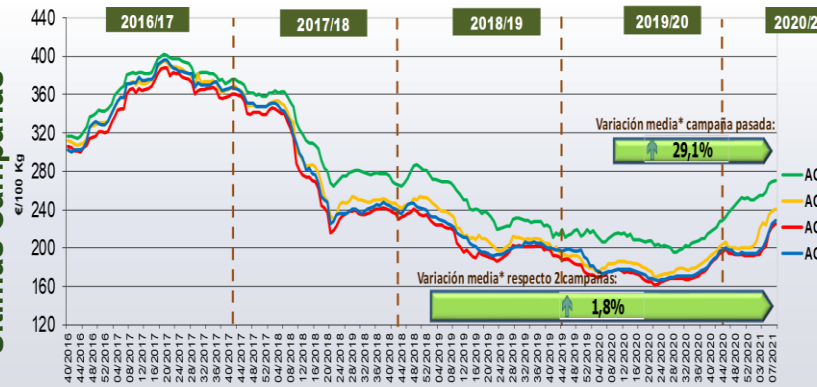
## CCAA

## INTERNACIONALES

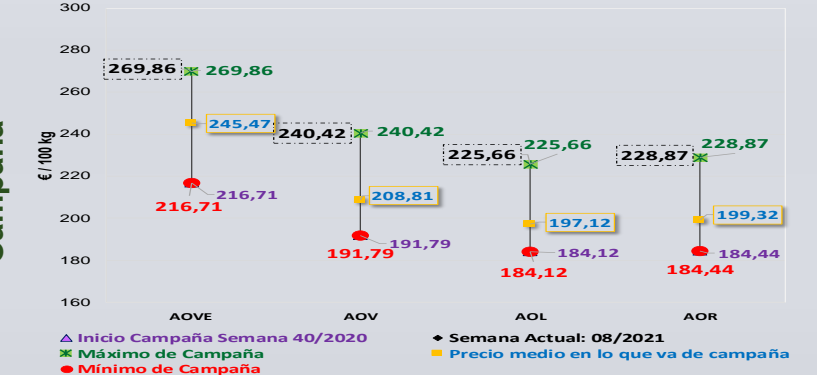
Última Semana y Últimas 5 Semanas



Semanas equivalentes Últimas Campañas



Precios Medios Campaña



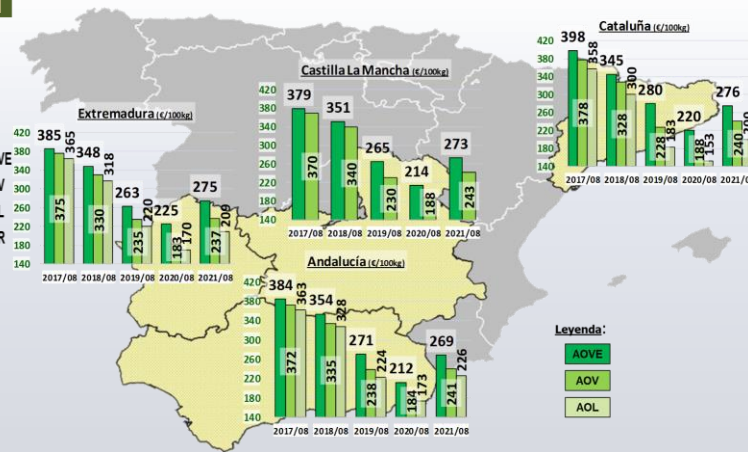
Virgen Extra	Semana				vs. Semana Anterior		vs. Últimas 5 Semanas		vs. Campaña anterior		
	2021/04	2021/05	2021/06	2021/07	€/100 kg	%	€/100 kg	%	Inicio campaña	Campaña anterior	
Andalucía	255,84	258,01	266,36	267,98	268,55	0,57	0,21%	12,71	5,0%	23,2%	26,4%
Castilla-La Mancha	260,00	263,75	271,50	273,25	272,75	-0,50	-0,18%	12,75	4,9%	26,9%	27,5%
Cataluña	272,50	272,50	272,50	275,50	275,50	0,00	0,00%	3,00	1,1%	20,6%	25,2%
Extremadura	262,00	266,00	263,12	268,62	274,50	5,88	2,19%	12,50	4,8%	27,7%	22,0%
<b>ESPAÑA</b>	<b>255,47</b>	<b>258,58</b>	<b>266,84</b>	<b>268,78</b>	<b>269,86</b>	<b>1,08</b>	<b>0,40%</b>	<b>14,39</b>	<b>5,63%</b>	<b>24,5%</b>	<b>26,9%</b>

Virgen	Semana				vs. Semana Anterior		vs. Últimas 5 Semanas		vs. Campaña anterior		
	2021/04	2021/05	2021/06	2021/07	€/100 kg	%	€/100 kg	%	Inicio campaña	Campaña anterior	
Andalucía	226,18	223,20	233,06	238,36	240,80	2,44	1,02%	14,63	6,5%	25,8%	31,2%
Castilla-La Mancha	230,00	235,00	241,00	243,00	242,50	-0,50	-0,21%	12,50	5,4%	27,6%	28,1%
Cataluña	227,50	227,50	232,50	235,50	240,00	4,50	1,91%	12,50	5,5%	24,7%	28,0%
Extremadura	217,50	230,00	230,85	235,85	237,35	1,50	0,64%	19,85	9,1%	28,3%	30,1%
<b>ESPAÑA</b>	<b>226,90</b>	<b>224,41</b>	<b>234,83</b>	<b>238,66</b>	<b>240,42</b>	<b>1,76</b>	<b>0,74%</b>	<b>13,52</b>	<b>5,96%</b>	<b>25,4%</b>	<b>30,8%</b>

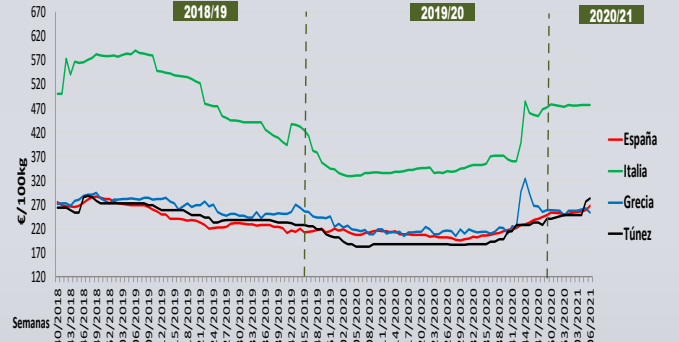
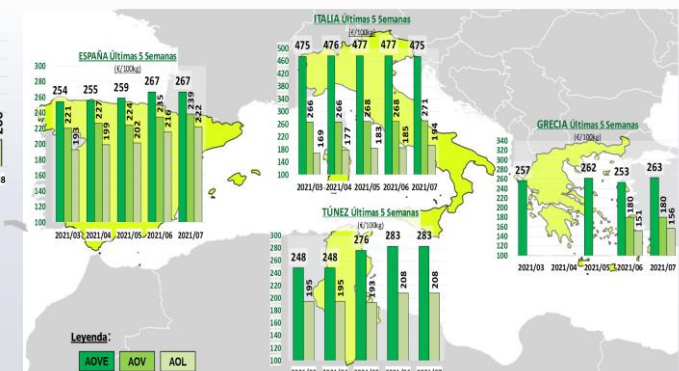
Lampante	Semana				vs. Semana Anterior		vs. Últimas 5 Semanas		vs. Campaña anterior		
	2021/04	2021/05	2021/06	2021/07	€/100 kg	%	€/100 kg	%	Inicio campaña	Campaña anterior	
Andalucía	202,42	202,47	216,33	222,32	225,69	3,37	1,52%	23,27	11,5%	25,1%	30,1%
Castilla-La Mancha	182,50	182,50	192,50	195,50	200,00	4,50	2,30%	17,50	9,6%	17,6%	31,1%
Cataluña	184,00	209,50	205,00	216,50	208,50	-8,00	-3,70%	24,50	13,3%	17,5%	22,6%
Extremadura	184,00	209,50	205,00	216,50	208,50	-8,00	-3,70%	24,50	13,3%	17,5%	22,6%
<b>ESPAÑA</b>	<b>199,33</b>	<b>201,55</b>	<b>215,55</b>	<b>221,97</b>	<b>225,66</b>	<b>3,69</b>	<b>1,66%</b>	<b>26,33</b>	<b>13,21%</b>	<b>22,6%</b>	<b>28,6%</b>



**Semana 08/2021**  
(del 22 al 28 de febrero de 2021)

Últimos datos publicados: SEMANA 6/2021

Categoría	Semana (€/100kg)	vs. Semana Anterior	vs. Campaña anterior	vs. Inicio Campaña	vs. España
<b>ITALIA</b>					
AOVE	477,00	0,0%	44,5%	31,4%	78,8%
AOV	268,00	0,0%	41,1%	37,4%	14,1%
AOL	185,00	1,1%	19,4%	17,8%	-14,2%
AOR	185,00	1,3%	26,3%	23,7%	-14,8%
<b>GRECIA</b>					
AOVE	253,33	-3,3%	17,8%	20,6%	-5,1%
AOV	180,00	s/c	20,0%	13,2%	-23,3%
AOL	151,30	s/c	20,1%	26,1%	-29,8%
<b>TÚNEZ</b>					
AOVE	283,00	2,5%	54,6%	32,9%	6,1%
AOL	208,00	7,8%	45,5%	20,2%	-3,5%



## PRECIOS NACIONALES

Precios por categoría (€/100kg). Última Semana

CATEGORIA	SEMANA		Variación vs. Semana Anterior		Variaciones vs.			
	2021/07	2021/08	€/100 kg	%	Inicio Campaña Semana 40/2020	Misma semana campaña anterior	Misma semana 2 campañas anteriores	Media de cuatro campañas anteriores
	15-21/02	22-28/02						
Aceite de oliva virgen extra	268,78	<b>269,86</b>	↑ 1,08	↑ 0,40%	↑ 24,5%	↑ 26,9%	↑ 0,7%	↓ -11,2%
Aceite de oliva virgen	238,66	<b>240,42</b>	↑ 1,76	↑ 0,74%	↑ 25,4%	↑ 30,8%	↑ 2,2%	↓ -14,6%
Aceite de oliva lampante	221,97	<b>225,66</b>	↑ 3,69	↑ 1,66%	↑ 22,6%	↑ 28,6%	↑ 2,2%	↓ -16,9%
Aceite de oliva refinado	224,96	<b>228,87</b>	↑ 3,91	↑ 1,74%	↑ 24,1%	↑ 30,0%	↑ 2,1%	↓ -16,9%
Aceite de orujo de oliva refinado	121,10	<b>125,37</b>	↑ 4,27	↑ 3,53%	↑ 32,4%	↑ 22,0%	↓ -0,5%	↓ -24,0%
<b>MEDIA SIN ORUJO</b>	238,59	<b>241,20</b>	↑ 2,61	↑ 1,09%	↑ 24,1%	↑ 29,1%	↑ 1,8%	↓ -14,9%



Inicio

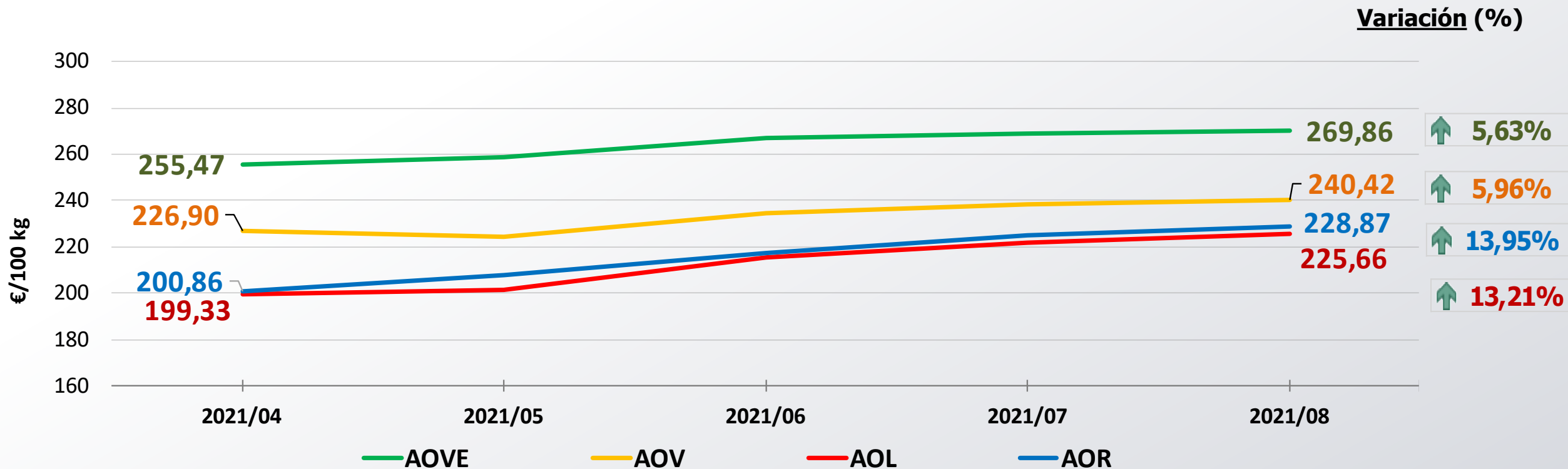
*Ascenso de las cotizaciones en todas las categorías*



Siguiente

PRECIOS NACIONALES

Precios por categoría (€/100kg). Últimas 5 Semanas



Cotizaciones por encima del precio marcado hace 5 semanas



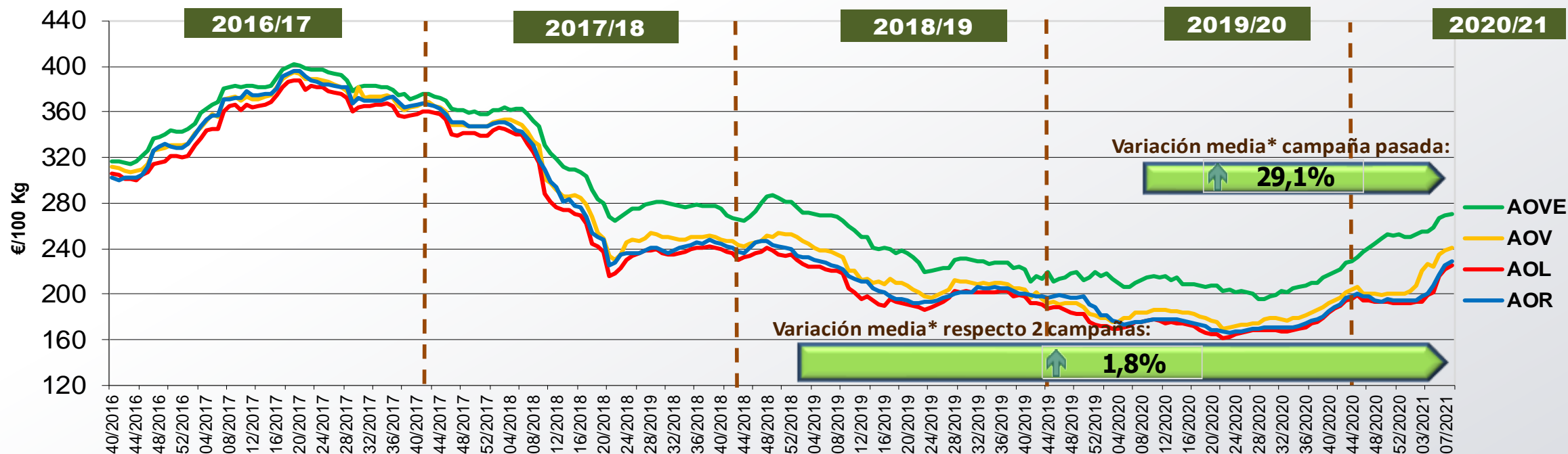
Inicio



Siguiente

PRECIOS NACIONALES


Precios por categoría (€/100kg). Últimas 5 Campañas



CATEGORÍA	Semana 08 de las últimas 5 campañas					Variación vs.	
	2017/08	2018/08	2019/08	2020/08	2021/08	Campaña Anterior	2 Campañas Anteriores
Aceite de oliva virgen extra	382,14	352,39	268,04	212,64	<b>269,86</b>	↑ 26,9%	↑ 0,7%
Aceite de oliva virgen	371,90	334,64	235,26	183,74	<b>240,42</b>	↑ 30,8%	↑ 2,2%
Aceite de oliva lampante	364,69	325,12	220,83	175,47	<b>225,66</b>	↑ 28,6%	↑ 2,2%
Aceite de oliva refinado	371,71	330,50	224,06	176,05	<b>228,87</b>	↑ 30,0%	↑ 2,1%
Aceite de orujo de oliva refinado	213,69	217,33	126,04	102,74	<b>125,37</b>	↑ 22,0%	↓ -0,5%
<b>MEDIA SIN ORUJO</b>	<b>372,61</b>	<b>335,66</b>	<b>237,05</b>	<b>186,98</b>	<b>241,20</b>	↑ 29,1%	↑ 1,8%



Inicio

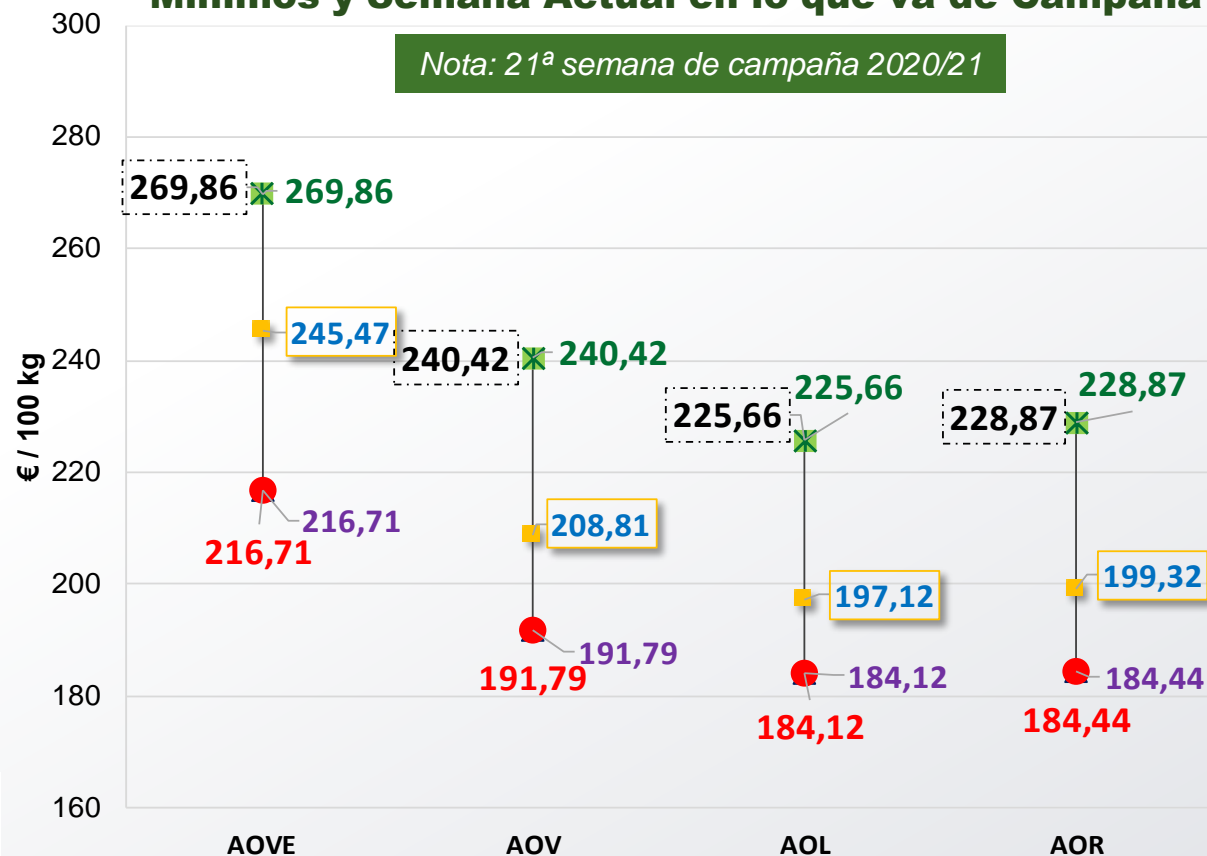


Siguiente

\*Se refiere a la media de las variaciones de las diferentes categorías de aceite de oliva en la última semana respecto a 12 meses y 24 meses previos.

## PRECIOS NACIONALES

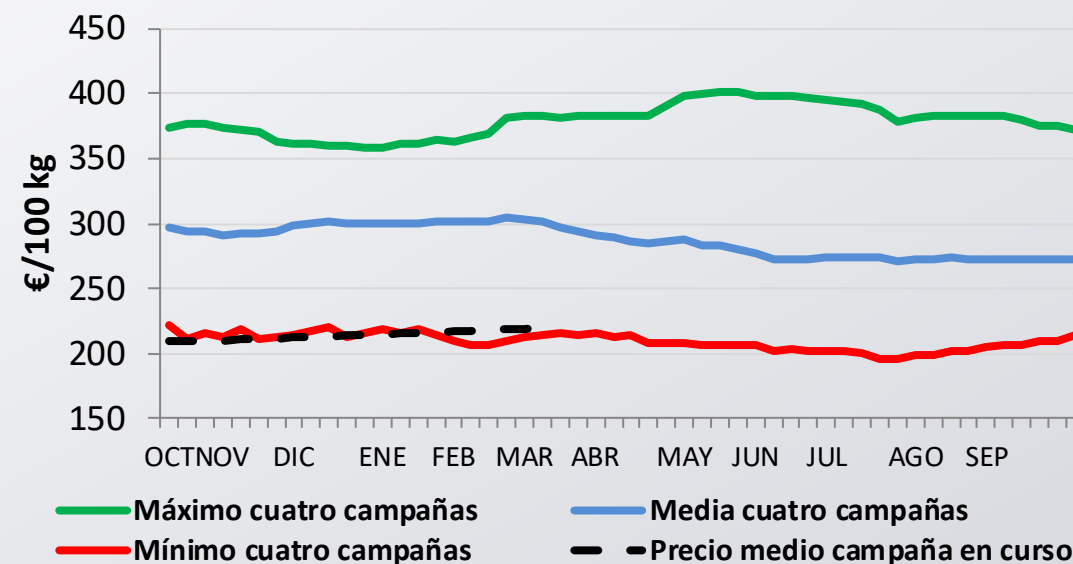
### Cotizaciones de Inicio de Campaña, Máximos, Medios, Mínimos y Semana Actual en lo que va de Campaña



Inicio

- ▲ Inicio Campaña Semana 40/2020
- ◆ Semana Actual: 08/2021
- ✱ Máximo de Campaña
- Mínimo de Campaña
- Precio medio en lo que va de campaña

### Evolución precio medio semanal de AOVE respecto las máximas y mínimas semanales de las 4 campañas anteriores



Siguiente

## PRECIOS CCAA

## Precios por categoría (€/100kg). Últimas 5 Semanas

Virgen Extra	Semana					vs. Semana Anterior		vs. Últimas 5 Semanas		vs.	
	2021/04	2021/05	2021/06	2021/07	2021/08	€/100 kg	%	€/100 kg	%	Inicio campaña	Campaña anterior
Andalucía	255,84	258,01	266,36	267,98	<b>268,55</b>	↑ 0,57	↑ 0,21%	↑ 12,71	↑ 5,0%	↑ 23,2%	↑ 26,4%
Castilla-La Mancha	260,00	263,75	271,50	273,25	<b>272,75</b>	↓ -0,50	↓ -0,18%	↑ 12,75	↑ 4,9%	↑ 26,9%	↑ 27,5%
Cataluña	272,50	272,50	272,50	275,50	<b>275,50</b>	→ 0,00	→ 0,00%	↑ 3,00	↑ 1,1%	↑ 20,6%	↑ 25,2%
Extremadura	262,00	266,00	263,12	268,62	<b>274,50</b>	↑ 5,88	↑ 2,19%	↑ 12,50	↑ 4,8%	↑ 27,7%	↑ 22,0%
<b>ESPAÑA</b>	<b>255,47</b>	<b>258,58</b>	<b>266,84</b>	<b>268,78</b>	<b>269,86</b>	↑ 1,08	↑ 0,40%	↑ 14,39	↑ 5,63%	↑ 24,5%	↑ 26,9%
Virgen	Semana					vs. Semana Anterior		vs. Últimas 5 Semanas		vs.	
	2021/04	2021/05	2021/06	2021/07	2021/08	€/100 kg	%	€/100 kg	%	Inicio campaña	Campaña anterior
Andalucía	226,18	223,20	233,06	238,36	<b>240,80</b>	↑ 2,44	↑ 1,02%	↑ 14,63	↑ 6,5%	↑ 25,8%	↑ 31,2%
Castilla-La Mancha	230,00	235,00	241,00	243,00	<b>242,50</b>	↓ -0,50	↓ -0,21%	↑ 12,50	↑ 5,4%	↑ 27,6%	↑ 29,1%
Cataluña	227,50	227,50	232,50	235,50	<b>240,00</b>	↑ 4,50	↑ 1,91%	↑ 12,50	↑ 5,5%	↑ 24,7%	↑ 28,0%
Extremadura	217,50	230,00	230,85	235,85	<b>237,35</b>	↑ 1,50	↑ 0,64%	↑ 19,85	↑ 9,1%	↑ 28,3%	↑ 30,1%
<b>ESPAÑA</b>	<b>226,90</b>	<b>224,41</b>	<b>234,83</b>	<b>238,66</b>	<b>240,42</b>	↑ 1,76	↑ 0,74%	↑ 13,52	↑ 5,96%	↑ 25,4%	↑ 30,8%
Lampante	Semana					vs. Semana Anterior		vs. Últimas 5 Semanas		vs.	
	2021/04	2021/05	2021/06	2021/07	2021/08	€/100 kg	%	€/100 kg	%	Inicio campaña	Campaña anterior
Andalucía	202,42	202,47	216,33	222,32	<b>225,69</b>	↑ 3,37	↑ 1,52%	↑ 23,27	↑ 11,5%	↑ 25,1%	↑ 30,1%
Cataluña	182,50	182,50	192,50	195,50	<b>200,00</b>	↑ 4,50	↑ 2,30%	↑ 17,50	↑ 9,6%	↑ 17,6%	↑ 31,1%
Extremadura	184,00	209,50	205,00	216,50	<b>208,50</b>	↓ -8,00	↓ -3,70%	↑ 24,50	↑ 13,3%	↑ 17,5%	↑ 22,6%
<b>ESPAÑA</b>	<b>199,33</b>	<b>201,55</b>	<b>215,55</b>	<b>221,97</b>	<b>225,66</b>	↑ 3,69	↑ 1,66%	↑ 26,33	↑ 13,21%	↑ 22,6%	↑ 28,6%



Inicio



Siguiete

Nota: El precio medio nacional es ponderado según el peso de los mercados representativos.

El precio medio de las CCAA es un precio medio sin ponderar entre los distintos mercados representativos.

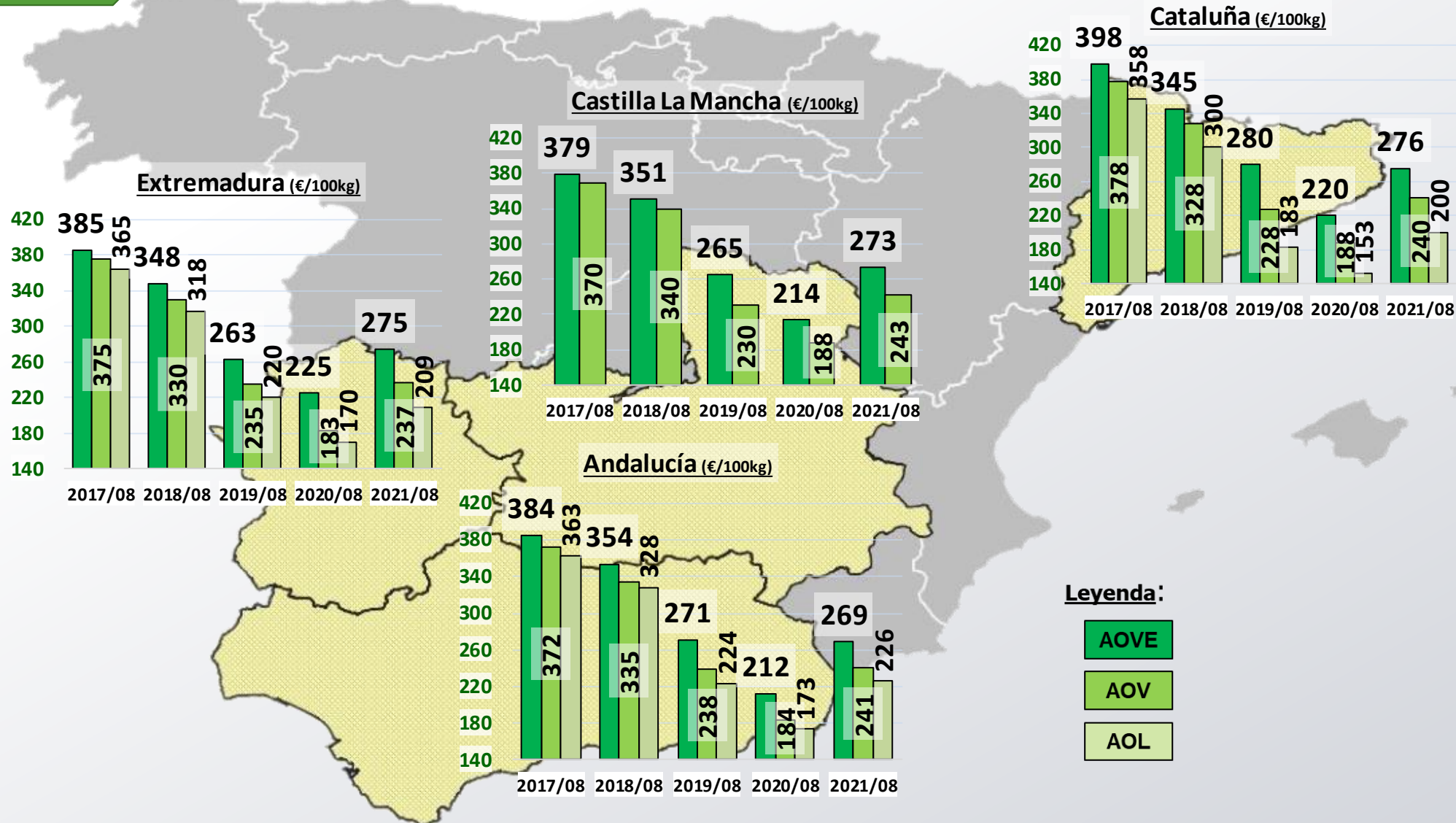
MINISTERIO DE AGRICULTURA, PESCA Y ALIMENTACIÓN

Dirección General de Producciones y Mercados Agrarios

Subdirección General de Cultivos Herbáceos e Industriales y Aceite de Oliva

PRECIOS CCAA

Precios por categoría (€/100kg). Últimas 5 Campañas



Inicio



Siguiente

PRECIOS INTERNACIONALES

Precios por categoría (€/100kg). Última Semana

Últimos datos publicados: SEMANA 7/2021						
Categoría	Semana (€/100kg)	vs. Semana Anterior	vs. Campaña anterior	vs. Inicio Campaña	vs. España	
<b>ITALIA</b>						
AOVE	475,00	↓ -0,4%	↑ 41,8%	↑ 30,9%	↑ 78,0%	
AOV	271,00	↑ 1,1%	↑ 43,4%	↑ 39,0%	↑ 13,6%	
AOL	194,00	↑ 4,9%	↑ 24,4%	↑ 23,6%	↓ -12,6%	
AOR	194,00	↑ 2,6%	↑ 26,2%	↑ 26,8%	↓ -13,8%	
<b>GRECIA</b>						
AOVE	263,00	↑ 3,8%	↑ 21,2%	↑ 25,2%	↓ -1,4%	
AOV	180,00	→ 0,0%	↑ 20,0%	↑ 13,2%	↓ -24,6%	
AOL	156,30	↑ 3,3%	↑ 25,0%	↑ 30,3%	↓ -29,6%	
<b>TÚNEZ</b>						
AOVE	283,00	→ 0,0%	↑ 54,6%	↑ 32,9%	↑ 6,1%	
AOL	208,00	→ 0,0%	↑ 50,7%	↑ 20,2%	↓ -6,3%	



Inicio



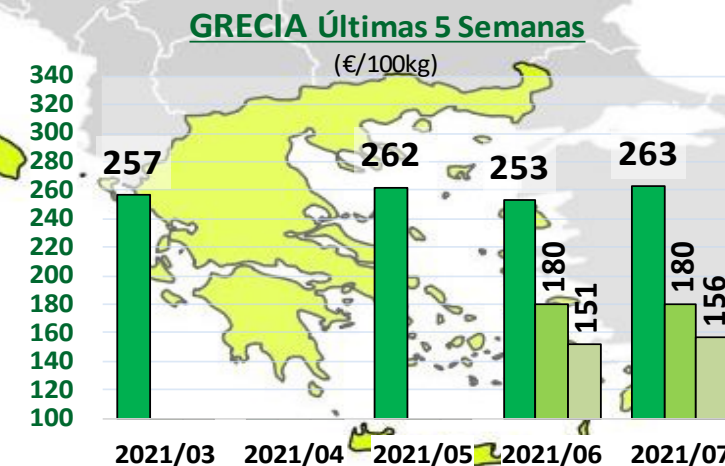
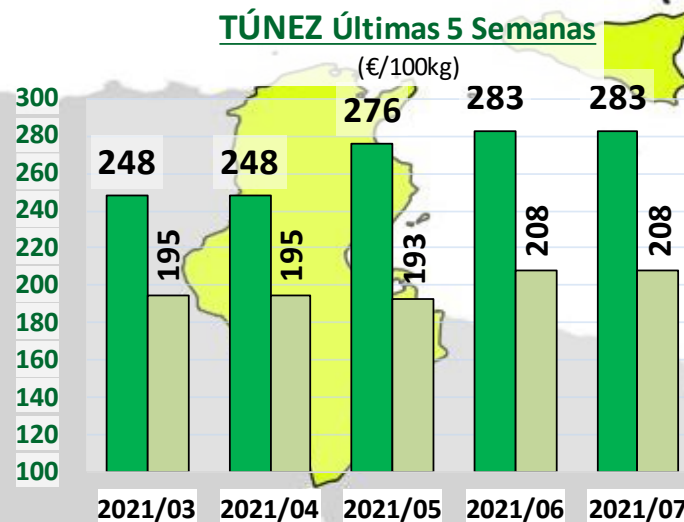
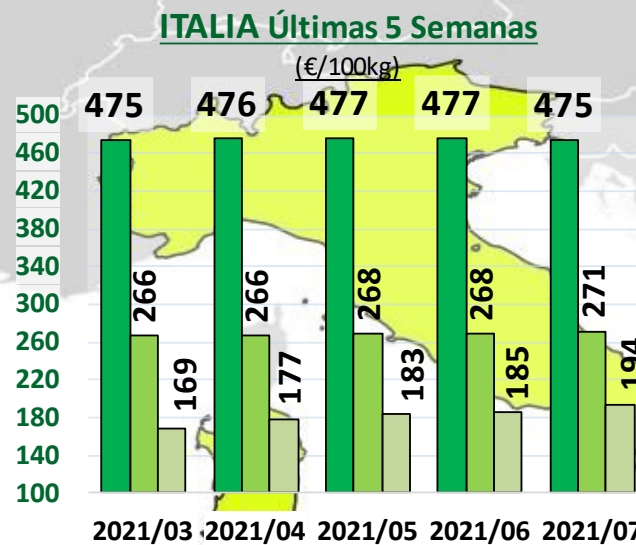
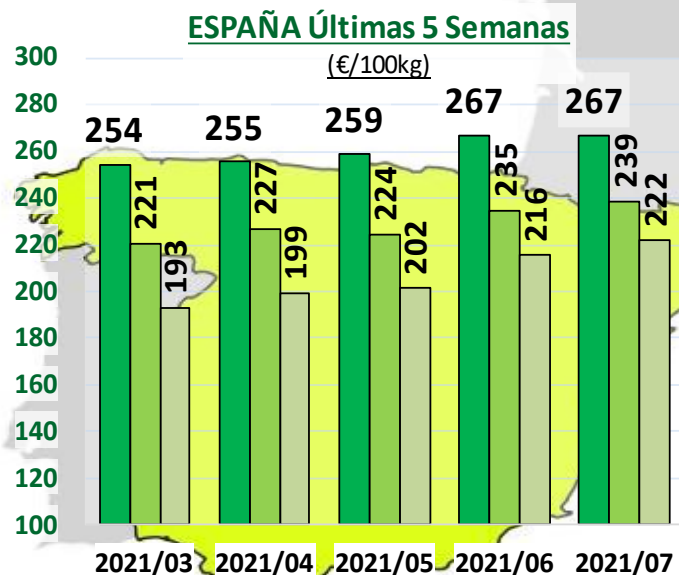
Siguiente

Últimos datos publicados: SEMANA 7/2021



## PRECIOS INTERNACIONALES

### Precios por categoría (€/100kg). Últimas 5 Semanas



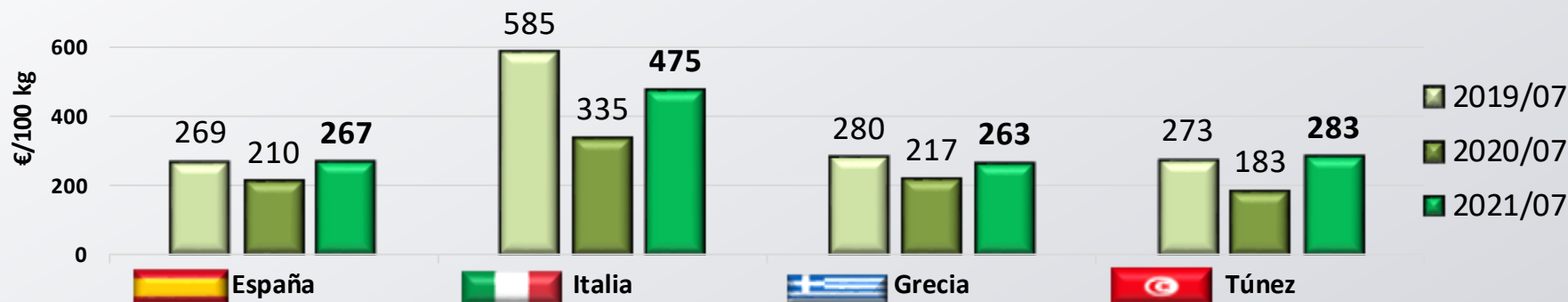
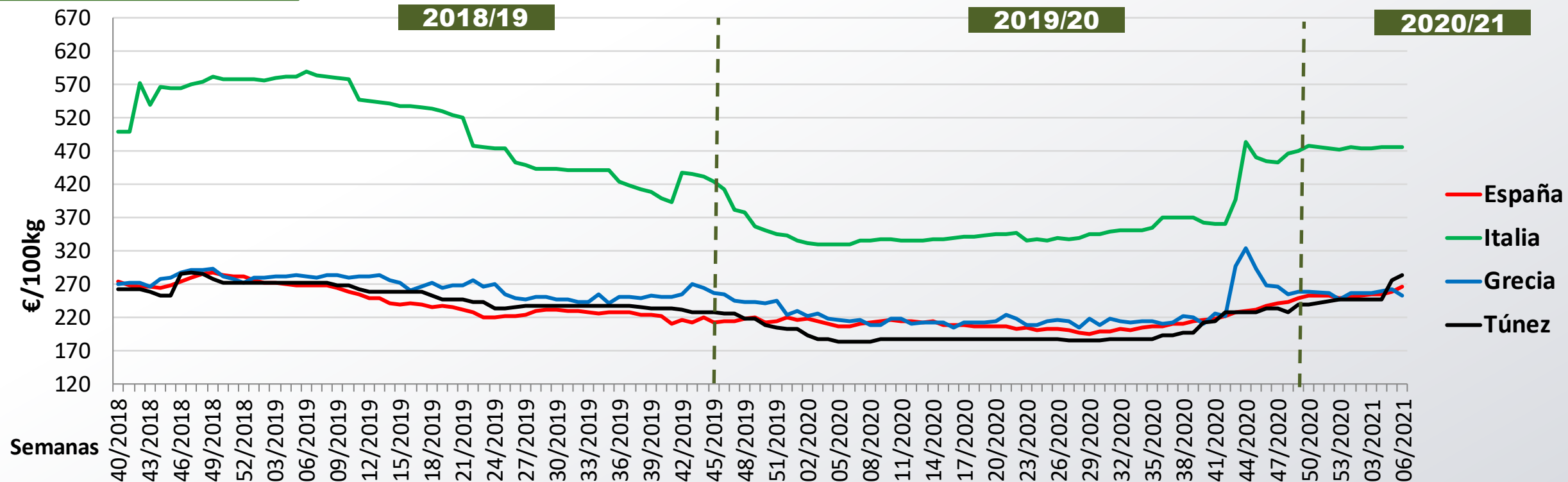
**Leyenda:**

- AOVE
- AOV
- AOL


Últimos datos publicados: SEMANA 7/2021

## PRECIOS INTERNACIONALES

### Precios categoría Virgen Extra (€/100kg). Últimas 3 Campañas



Inicio



Siguiente

Últimos datos publicados: SEMANA 7/2021

MINISTERIO DE AGRICULTURA, PESCA Y ALIMENTACIÓN

Dirección General de Producciones y Mercados Agrarios  
Subdirección General de Cultivos Herbáceos e Industriales y Aceite de Oliva

## ANEXO Mercados Representativos de España



Mercados representativos Unidad: €/100 kg	Semana:	04/2021	05/2021	06/2021	07/2021	08/2021	Variación respecto a:			
	Fecha:	25-31/01	01-07/02	08-14/02	15-21/02	22-28/02	Última Semana (€/100kg)	Última Semana (%)	Inicio de Campaña (%)	Misma Semana Campaña Anterior (%)
Aceite de Oliva Virgen Extra - AOVE (menos de 0,8º)	Jaén	254,21	257,82	267,90	268,90	<b>269,50</b>	0,60	0,2%	25,5%	29,5%
	Córdoba	252,00	254,50	267,00	268,50	<b>273,50</b>	5,00	1,9%	26,3%	28,7%
	Málaga	258,00	260,00	269,00	272,50	<b>272,50</b>	0,00	0,0%	25,6%	29,8%
	Sevilla	270,00	263,00	266,50	266,50	<b>268,00</b>	1,50	0,6%	18,6%	23,2%
	Toledo	260,00	267,50	275,00	275,50	<b>275,00</b>	-0,50	-0,2%	27,9%	26,1%
	Badajoz	262,00	266,00	263,12	268,62	<b>274,50</b>	5,88	2,2%	27,7%	22,0%
	Ciudad Real	260,00	260,00	268,00	271,00	<b>270,50</b>	-0,50	-0,2%	25,8%	28,8%
	Granada	245,00	254,75	261,40	263,50	<b>259,25</b>	-4,25	-1,6%	20,0%	21,1%
Tarragona	272,50	272,50	272,50	275,50	<b>275,50</b>	0,00	0,0%	20,6%	25,2%	
Aceite de Oliva Virgen - AOV (de 0,8º a 2º)	Jaén	229,00	225,50	236,89	239,78	<b>238,35</b>	-1,43	-0,6%	24,4%	29,4%
	Badajoz	217,50	230,00	230,85	235,85	<b>237,35</b>	1,50	0,6%	28,3%	30,1%
	Córdoba	225,00	219,50	231,50	239,00	<b>245,50</b>	6,50	2,7%	28,5%	34,5%
	Tarragona	227,50	227,50	232,50	235,50	<b>240,00</b>	4,50	1,9%	24,7%	28,0%
	Granada	226,70	224,75	232,25	239,40	<b>238,35</b>	-1,05	-0,4%	27,5%	31,3%
	Sevilla	224,00	223,04	231,60	235,25	<b>241,00</b>	5,75	2,4%	23,6%	23,6%
	Toledo	230,00	235,00	241,00	243,00	<b>242,50</b>	-0,50	-0,2%	27,6%	29,1%
Aceite de Oliva Lampante - AOL (más de 2º)	Jaén	198,96	200,68	216,13	223,82	<b>227,34</b>	3,52	1,6%	23,0%	28,6%
	Córdoba	203,00	205,00	218,86	220,86	<b>226,36</b>	5,50	2,5%	21,4%	28,6%
	Tarragona	182,50	182,50	192,50	195,50	<b>200,00</b>	4,50	2,3%	17,6%	31,1%
	Badajoz	184,00	209,50	205,00	216,50	<b>208,50</b>	-8,00	-3,7%	17,5%	22,6%
	Málaga	204,21	203,00	214,50	222,50	<b>225,00</b>	2,50	1,1%	28,6%	32,4%
	Sevilla	197,63	200,82	212,65	219,00	<b>224,00</b>	5,00	2,3%	25,3%	30,2%
Aceite de Oliva Refinado - AOR	Jaén	196,57	204,92	214,79	225,34	<b>228,99</b>	3,65	1,6%	24,8%	30,7%
	Córdoba	199,00	208,00	217,50	225,50	<b>229,50</b>	4,00	1,8%	25,4%	31,9%
	Sevilla	200,36	204,68	214,18	221,50	<b>227,00</b>	5,50	2,5%	23,5%	29,7%
	Tarragona	207,50	212,50	222,50	227,50	<b>230,00</b>	2,50	1,1%	22,7%	27,8%
Aceite de Orujo Refinado - AOR	Jaén	101,57	108,10	113,10	124,13	<b>128,82</b>	4,69	3,8%	36,8%	24,5%
	Córdoba	103,00	112,00	116,00	123,50	<b>129,00</b>	5,50	4,5%	39,5%	23,2%
	Tarragona	102,50	105,00	117,50	122,50	<b>127,50</b>	5,00	4,1%	30,8%	27,5%

