SUPERFICIES Y PRODUCCIONES DE CULTIVOS

13.9.18.1. FRUTALES DE FRUTO FRESCO NO CÍTRICOS-PALMERA DATILERA: Serie histórica de superficie, árboles diseminados, rendimiento, producción, precio y valor

Años	Superficie en plantación regular		Árboles diseminados (miles de árboles)	Rendimiento de la superficie en producción (qm/ha)	Producción (toneladas)	Precio medio percibido por los agricultores (euros/100kg)	Valor (miles de euros)
	Total (hectáreas)	En producción (hectáreas)					
2003	764	759	16	47,2	3.580	195,10	6.985
2004	866	853	26	50,1	4.273	214,99	9.187
2005	893	883	25	49,4	4.360	163,02	7.108
2006	865	855	24	54,1	4.622	319,91	14.786
2007	840	827	24	54,3	4.494	246,97	11.099
2008	837	827	23	54,2	4.481	246,97	11.067
2009	830	820	23	54,1	4.435	–	–
2010	736	731	23	54,7	4.002	–	–
2011	679	674	23	55,5	3.741	–	–

GRÁFICO: Evolución de la superficie total de palmera datilera(hectáreas)

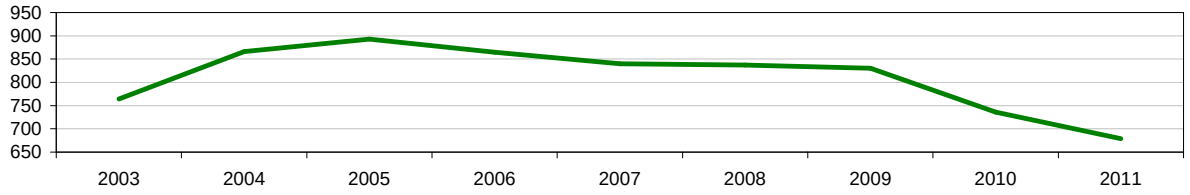

GRÁFICO: Evolución de la producción de palmera datilera (toneladas)

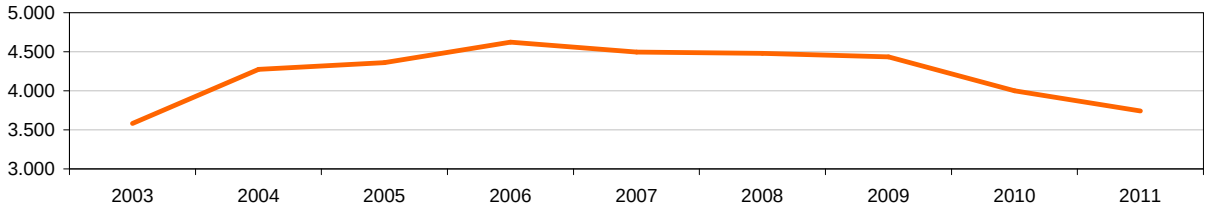
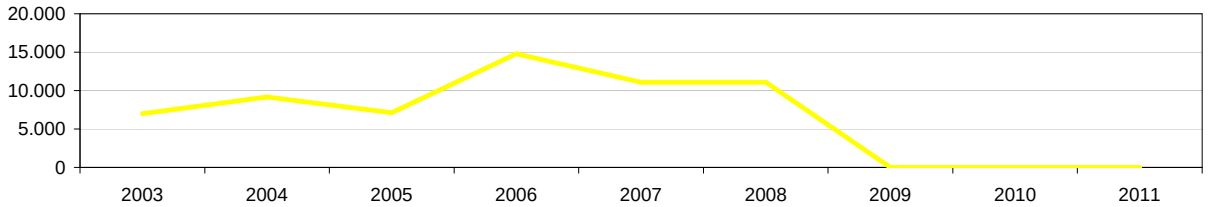
GRÁFICO: Evolución del valor de palmera datilera (miles de euros)