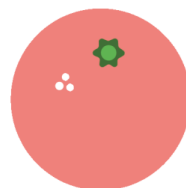



# PLAN DE MEDIDAS DEL MAPA PARA EL SECTOR DE LOS CÍTRICOS

## HOMOGENIZACIÓN Y MEJORA DE AFOROS

AFORO DE LA COSECHA 2023/2024



GOBIERNO DE ESPAÑA

MINISTERIO DE AGRICULTURA, PESCA Y ALIMENTACIÓN

DIRECCIÓN GENERAL DE PRODUCCIONES Y MERCADOS AGRARIOS

SUBDIRECCIÓN GENERAL DE FRUTAS Y HORTALIZAS Y VITIVINICULTURA



jueves, 14 de septiembre de 2023

# Homogenización y mejora de aforos

- ❑ El Plan de Medidas del MAPA para el sector cítrico, adoptado el 2 de abril de 2019, establece como medida 5.1 la homogenización y mejora de los aforos.
- ❑ A tal efecto se ha creado entre el MAPA y las CCAA un sistema de alerta y redactado un protocolo de actuación.
- ❑ La información, agregada a nivel nacional y por tipos de cítricos, es puesta a disposición del sector en los primeros quince días desde el inicio de la campaña.
- ❑ Un año más, con la presentación del aforo, el MAPA refuerza los sistemas de información al sector y actualiza su compromiso adquirido en el plan de medidas.



Aforo de la cosecha 2023/2024

# Previsión de producción de cítricos campaña 2023/24



PREVISIÓN COSECHA DE CÍTRICOS CAMPAÑA				2023/24		Unidad: tonelada			
TIPO DE CÍTRICO	2022/23 (prov*)	2023/24 AFORO	Promedio 18/19 a 22/23	VARIACIONES					
				2023-24 vs 2022- 23 (%)	2023-24 vs MEDIA (%)	2023-24 vs 2022- 23 (t)	2023-24 vs MEDIA (t)		
Naranja Dulce	2.878.122	2.643.299	3.474.916	↓	-8,2%	↓	-23,9%	-234.823	-831.618
Pequeños Cítricos	1.852.676	1.853.078	2.123.204	↑	0,0%	↓	-12,7%	402	-270.127
Limón	913.008	1.167.444	1.033.567	↑	27,9%	↑	13,0%	254.436	133.877
Pomelo	77.998	79.582	77.749	↑	2,0%	↑	2,4%	1.584	1.833
Otros cítricos	8.969	10.782	11.696	↑	20,2%	↓	-7,8%	1.813	-913
<b>TOTAL CÍTRICOS</b>	<b>5.730.773</b>	<b>5.754.184</b>	<b>6.721.133</b>	↑	<b>0,4%</b>	↓	<b>-14,4%</b>	<b>23.411</b>	<b>-966.948</b>

*\*Provisional*

Según el aforo facilitado por las principales CCAA productoras, la cosecha de cítricos de la campaña 2023/24, con 5,754 millones de toneladas, se situaría muy ligeramente por encima de la pasada, pero un 14,4% por debajo de la media de las últimas cinco.

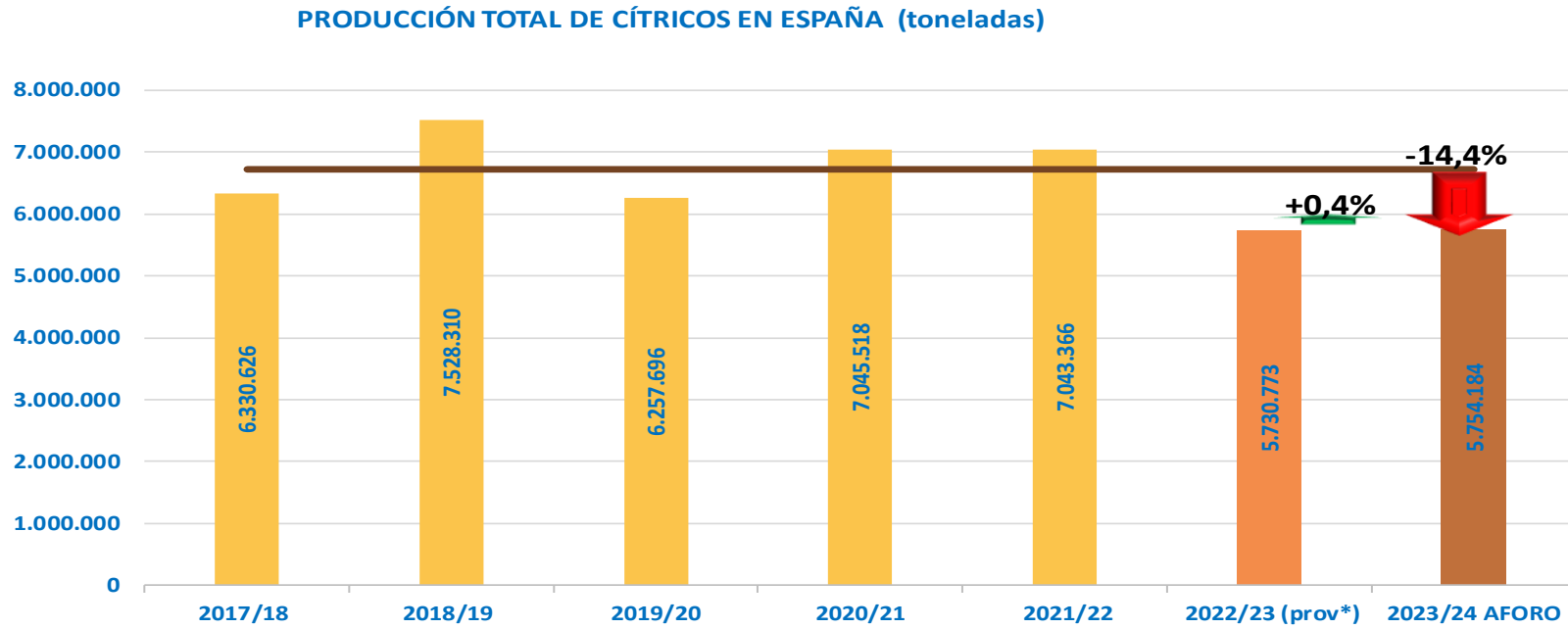

No obstante, mientras que naranjas y pequeños cítricos retroceden significativamente en relación con la media (más marcado en el caso de las primeras), limones y pomelos incrementan su producción (notablemente los limones).



## Aforo de la cosecha 2023/2024



# Previsión de producción de cítricos campaña 2023/24

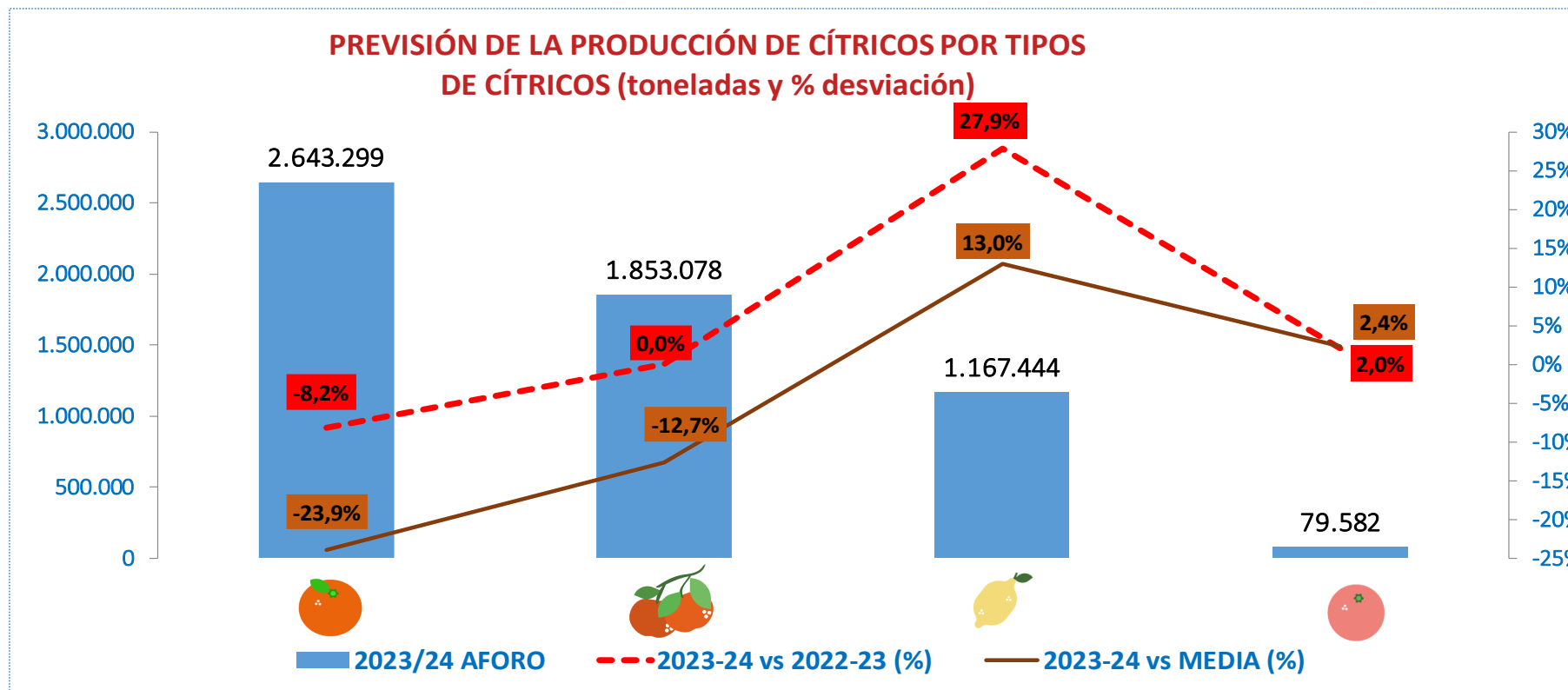


Con la excepción de la campaña 2022/23 sería la cosecha más corta de los últimos 11 años. Globalmente se producirán algo más de 24.000 toneladas que la cosecha pasada, si bien casi 1 millón menos que en una campaña media, de las que el 86% (832.000 t) corresponderían a naranjas.



## Aforo de la cosecha 2023/2024

# Previsión de producción de cítricos campaña 2023/24




El comportamiento es desigual según el tipo de cítrico. Mientras que las naranjas retroceden marcadamente tanto en relación con la pasada como con la media, los pequeños cítricos se muestran en equilibrio respecto a la anterior pero descienden en relación con la media, los limones crecen significativamente comparativamente con ambas, y el pomelo aumenta en ambos casos entorno a un 2%.

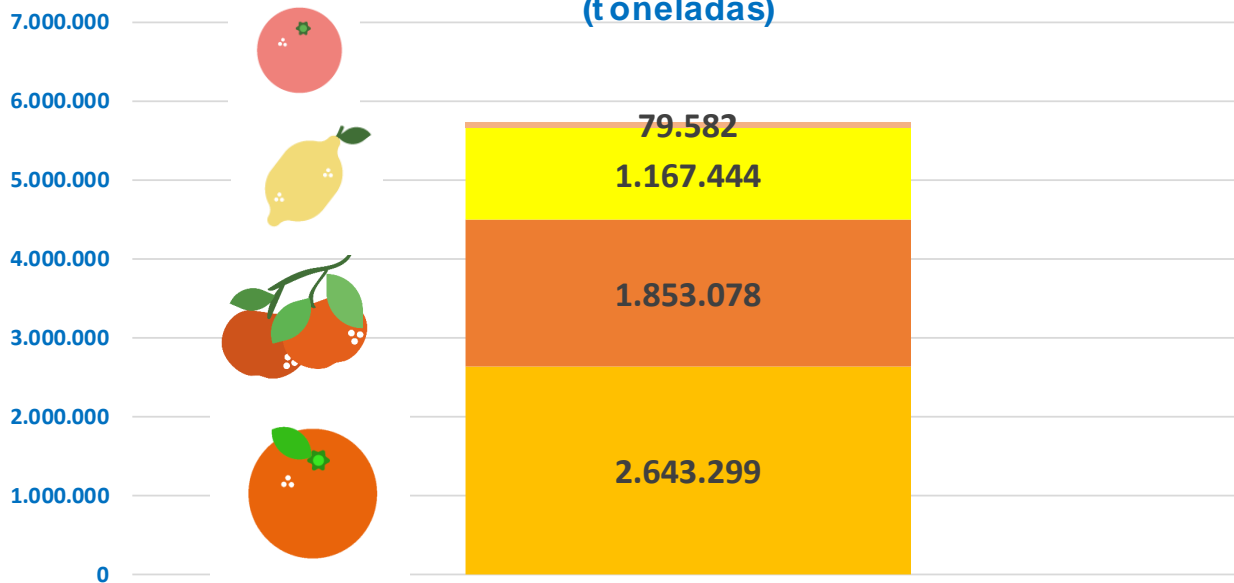


Aforo de la cosecha 2023/2024

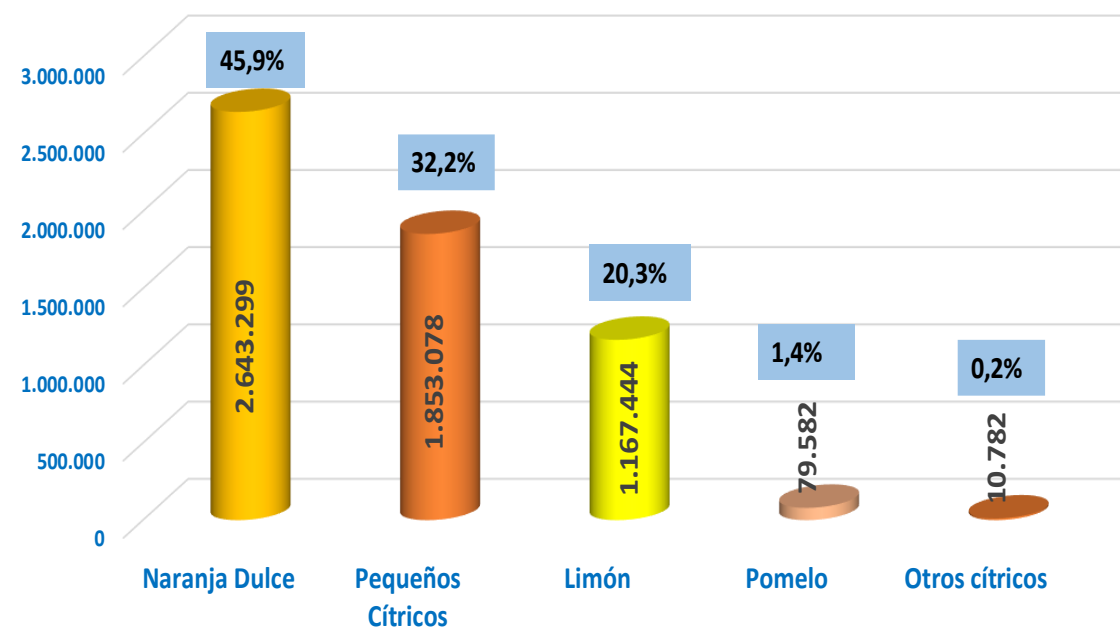
# Previsión de producción de cítricos campaña 2023/24



**PRODUCCIÓN POR TIPO DE CÍTRICO (toneladas)**



**PRODUCCIÓN POR TIPO DE CÍTRICO (t) Y REPRESENTATIVIDAD (%)**



El 78,1% de la cosecha serán naranjas y pequeños cítricos. La naranja pierde casi 6 puntos de representatividad respecto a la media, las mandarinas y pomelos se mantienen en equilibrio, y al contrario el limón aumenta en casi 5 puntos.



**Aforo de la cosecha 2023/2024**

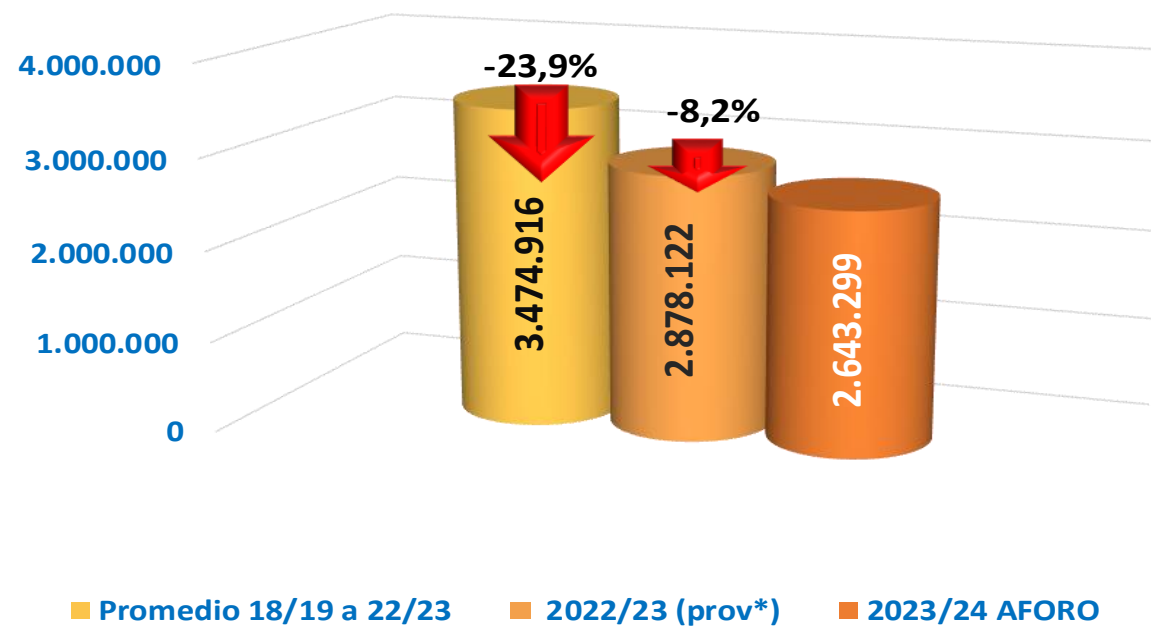




# Previsión de producción de cítricos campaña 2023/24: Naranjas



## PRODUCCIÓN DE NARANJA EN ESPAÑA (t)



La producción de naranjas será un 8,2% inferior a la pasada y casi un 24% (-832.000 t) menor que la media, redundando en el descenso ya producido el año pasado.  
De cumplirse las previsiones habría que remontarse a la campaña 2009/10 para encontrar una producción similar.

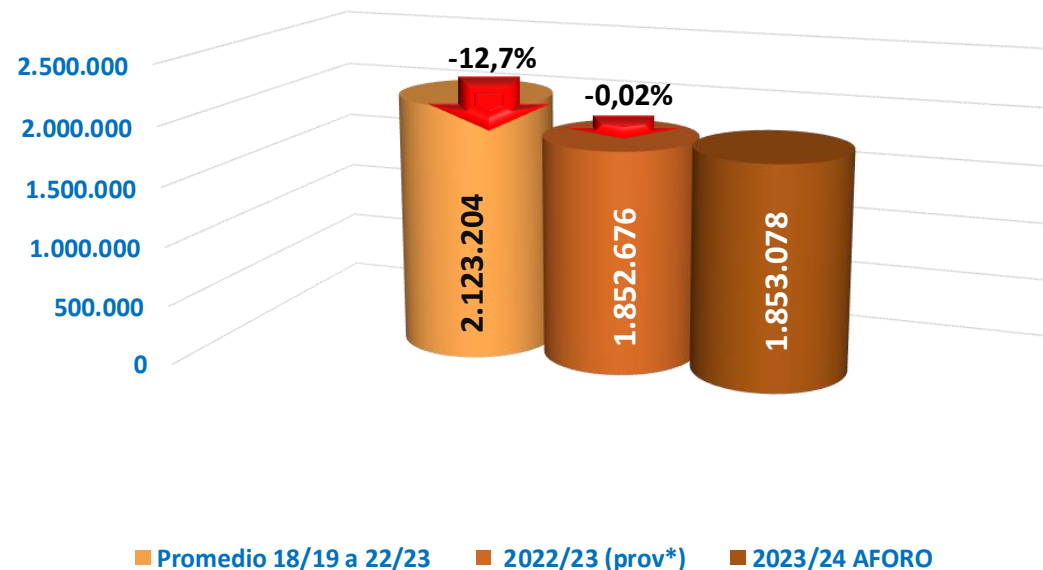


### Aforo de la cosecha 2023/2024

# Previsión de producción de cítricos campaña 2023/24: Pequeños cítricos



## PRODUCCIÓN DE PEQUEÑOS CÍTRICOS EN ESPAÑA (t)




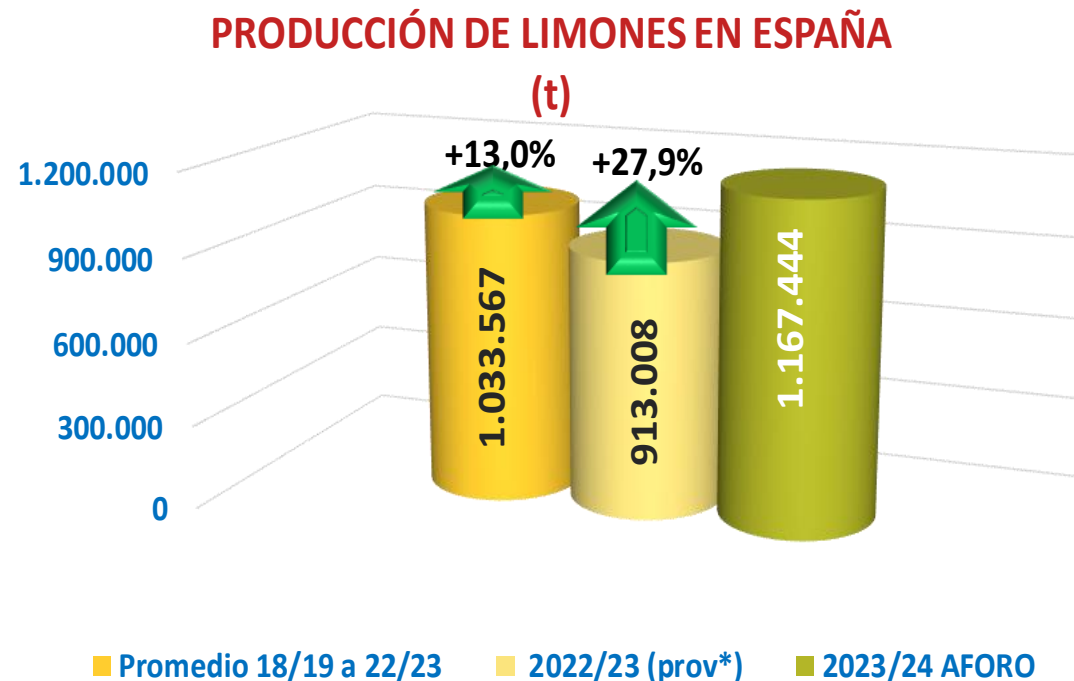

La producción de pequeños cítricos se reduciría en apenas 400 toneladas respecto a la pasada campaña, y en un 12,7% (-270.000 t) respecto a la media. Con la excepción de la pasada (que fue muy ligeramente inferior), habría que remontarse a principios de siglo para encontrar una producción similar.



## Aforo de la cosecha 2023/2024



# Previsión de producción de cítricos campaña 2023/24: Limón



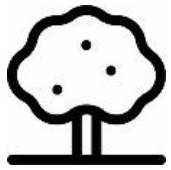
La producción de limón para la campaña 2023/24 alcanzaría la cifra récord de 1,167 millones de toneladas, siendo un 28% superior a la pasada, en la que bajó ostensiblemente, pero un 14% (+134.000 t) por encima de la media.

Este cítrico gana esta campaña cinco puntos de representatividad respecto a la media, elevándose al 20,3%.

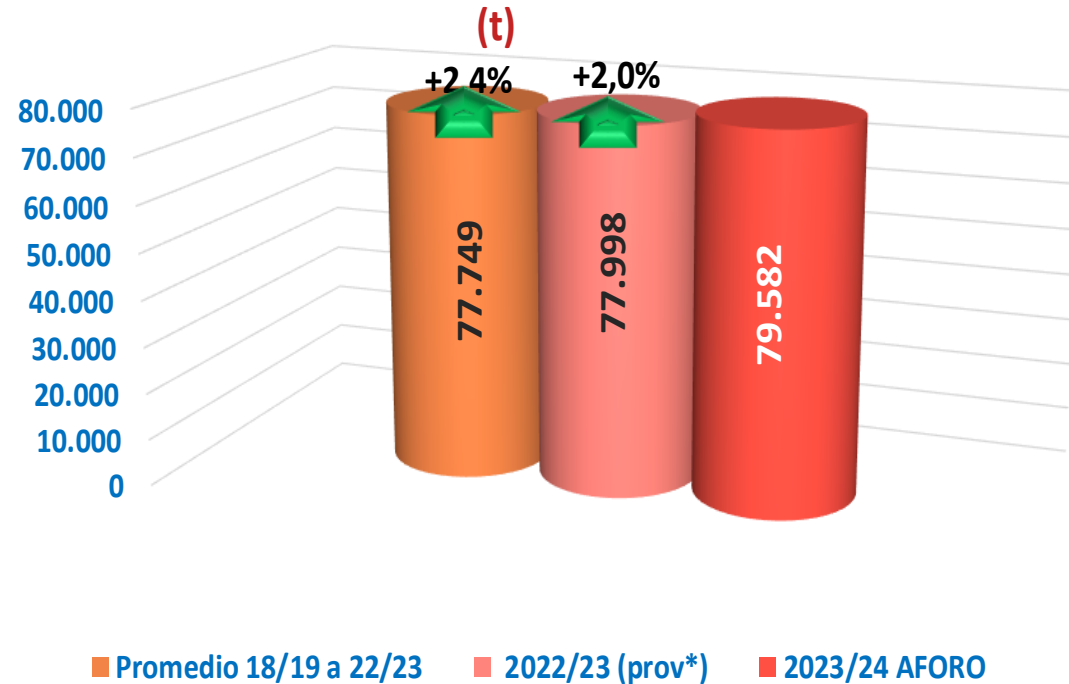


Aforo de la cosecha 2023/2024

# Previsión de producción de cítricos campaña 2023/24: Pomelo



## PRODUCCIÓN DE POMELO EN ESPAÑA



Según las previsiones, la producción de pomelo se situaría en la tercera más alta de la historia con cerca de 80.000 toneladas, lo que supondría un 2% superior a la pasada campaña y un +2,4% que la media.



Aforo de la cosecha 2023/2024

# Previsión de producción de cítricos: Resumen por tipos



TIPO DE CÍTRICO	SUBGRUPO	AFORO 2023/24 (t)	PROD 2022/23 (t)	2023/24 VS 2022/23 (%)
NARANJA DULCE	SUBGRUPO NAVEL	1.892.024	2.168.043	↓ -12,7%
	SUBGRUPO BLANCAS	710.346	674.329	↑ 5,3%
	SUBGRUPO SANGUINAS	40.929	35.750	↑ 14,5%
	OTRAS (no incluye amargo)	0	0	
	<b>TOTAL NARANJA DULCE</b>	<b>2.643.299</b>	<b>2.878.122</b>	<b>↓ -8,2%</b>
PEQUEÑOS CÍTRICOS	SUBGRUPO SATSUMAS	80.143	106.235	↓ -24,6%
	SUBGRUPO CLEMENTINAS	1.000.927	976.073	↑ 2,5%
	SUBGRUPO MANDARINOS E HÍBRIDOS	772.008	770.369	↑ 0,2%
	<b>TOTAL MANDARINAS</b>	<b>1.853.078</b>	<b>1.852.676</b>	<b>↑ 0,02%</b>
LIMÓN	VERNA	333.151	200.066	↑ 66,5%
	FINO	829.210	708.388	↑ 17,1%
	OTROS	5.082	4.554	↑ 11,6%
	<b>TOTAL LIMÓN</b>	<b>1.167.444</b>	<b>913.008</b>	<b>↑ 27,9%</b>
POMELO	TOTAL POMELO	79.582	77.998	↑ 2,03%
OTROS CÍTRICOS (incluye naranjo amargo)	TOTAL OTROS CÍTRICOS	10.782	8.969	↑ 20,2%
<b>TOTAL CÍTRICOS</b>	<b>TOTAL CÍTRICOS</b>	<b>5.754.184</b>	<b>5.730.773</b>	<b>↑ 0,4%</b>



Aforo de la cosecha 2023/2024

# DESTACAMOS

- ❑ La campaña 2023/24, con 5,754 millones de toneladas se situaría en un nivel productivo global muy similar a la pasada, pero un 14,4% por debajo de la media.
- ❑ En su conjunto se producirán casi 1 millón de toneladas menos que la media.
- ❑ Con la excepción de la campaña 2022/23 sería la cosecha más corta de los últimos 11 años.
- ❑ El cítrico que mayor retrocede en producción es la naranja, en tanto que los limones aumentan de forma significativa y nos encontraríamos ante una campaña récord.



Aforo de la cosecha 2023/2024





**S.G DE FRUTAS Y HORTALIZAS Y VITIVINICULTURA**

**C/ Almagro, 33, 6<sup>a</sup> planta. MADRID**

**Tf: 913476718 - 913471806**

**E-mail: [sgfhaov@mapa.es](mailto:sgfhaov@mapa.es)**