



## Afiliación y Paro Registrado en el Sector Primario - Julio 2019 -

El número medio de **afiliados a la Seguridad Social** en **julio de 2019** en el **total de la economía** fue de **19.533.211**, aumentando en 15.514 trabajadores (+0,08%) con respecto al mes anterior y en 490.401 trabajadores (+2,58%) con respecto a julio de 2018. El número de **parados registrados** en las oficinas del Servicio Público de Empleo Estatal –SEPE– en el último día del mes de julio de 2019 fue de **3.011.433** personas, habiendo disminuido en 4.253 personas (-0,14%) respecto al mes anterior y en 123.588 desempleados (-3,94%) respecto a julio de 2018.

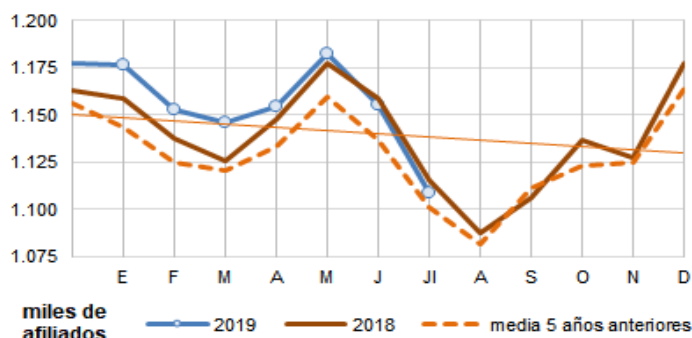
**SECTOR PRIMARIO**, respecto al mes anterior: **Afiliación ▼46.984** trabajadores - **Paro Registrado ▲1.646** personas

### 1. AFILIACIÓN A LA SEGURIDAD SOCIAL

**La afiliación disminuye en 46.984 trabajadores en julio y un 0,63% respecto al año anterior.**

El número medio de **afiliados** pertenecientes al sector primario en julio de 2019 es de **1.108.830**, superando a la afiliación media de los 5 años anteriores, pero quedando ligeramente por debajo del dato de afiliación del mes de julio de 2018.

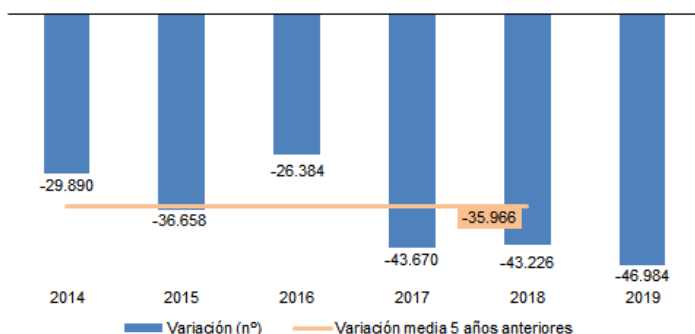
Gráfico 1. Evolución afiliados ocupados. 2019, 2018 y media 2014-18



### Evolución respecto al mes anterior

La afiliación ha disminuido en 46.984 afiliados, un 4,07%. La afiliación suele disminuir siempre en julio, siendo el descenso de este año superior al ocurrido en julio de 2018 y con respecto a la media de los 5 años anteriores.

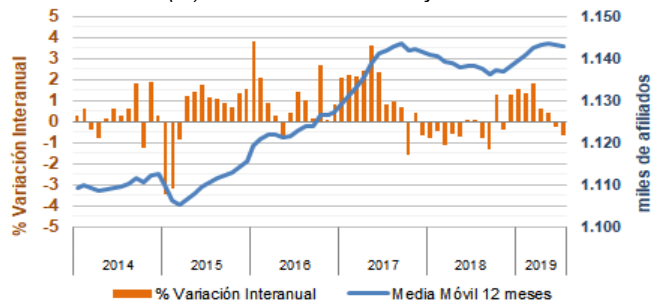
Gráfico 2. Diferencia en el número de afiliados respecto al mes anterior Mes de julio de cada año



### Evolución respecto al año anterior

La afiliación disminuye un 0,63% respecto a julio de 2018 (-7.011 afiliados). Desciende la afiliación en términos interanuales por segundo mes consecutivo tras varios meses de crecimiento.

Gráfico 3. Variación (%) interanual de afiliación y media móvil afiliados.

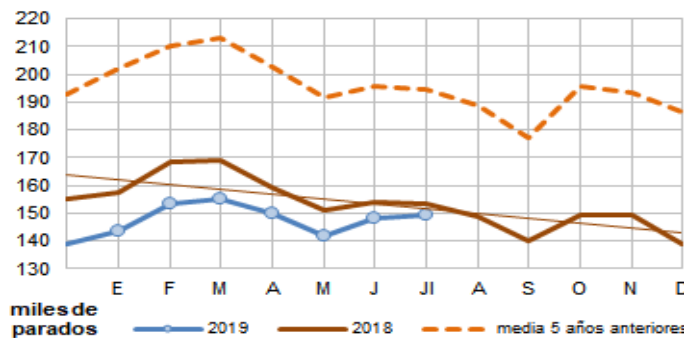


### 2. PARO REGISTRADO EN EL SEPE

**El paro registrado aumenta en 1.646 personas en julio, si bien se mantiene un 2,44% por debajo del registrado en 2018.**

El número de **parados registrados** en el sector primario en julio de 2019 es de **149.499** personas. La cifra de desempleados es inferior respecto a la registrada hace un año y también en relación a la media aritmética de parados de los 5 años anteriores.

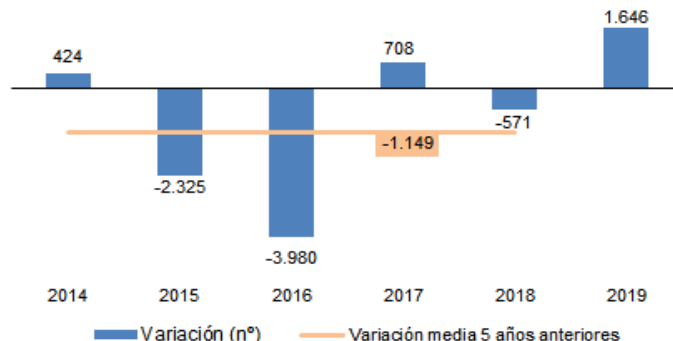
Gráfico 4. Evolución parados registrados. 2019, 2018 y media 2014-18



### Evolución respecto al mes anterior

El paro registrado ha aumentado en 1.646 personas en julio, un 1,11%. Esta subida contrasta con el dato de la media de las variaciones de este mismo mes en los 5 años anteriores, el cual muestra un descenso medio de 1.150 parados.

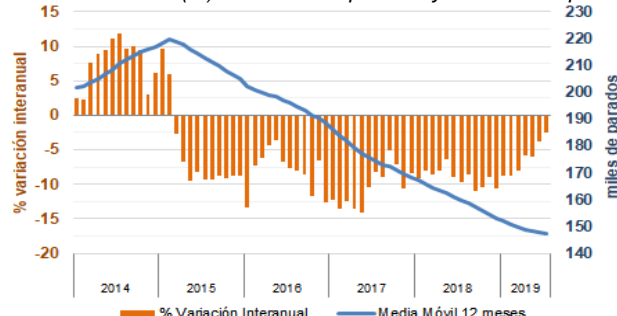
Gráfico 5. Diferencia en el número de parados respecto al mes anterior Mes de julio de cada año



### Evolución respecto al año anterior

El paro desciende un 2,44% con respecto al año anterior (-3.732 parados). Se frena de nuevo este mes el ritmo de descenso interanual superior al 5% que se venía produciendo desde 2015.

Gráfico 6. Variación (%) interanual de parados y media móvil parados.



Datos publicados por el Ministerio de Trabajo, Migraciones y Seguridad Social el 2 de agosto de 2019

Sector Primario = Agricultura, Ganadería, Caza y Servicios relacionados (CNAE 01) + Silvicultura y explotación forestal (CNAE 02) + Pesca y Acuicultura (CNAE 03)