

# Avance de Comercio Exterior

**JULIO 2022**

Exportaciones  
**JULIO**

**5.250M€**



**8,7%**

(respecto a 2021)

## Todos los sectores económicos (\*)

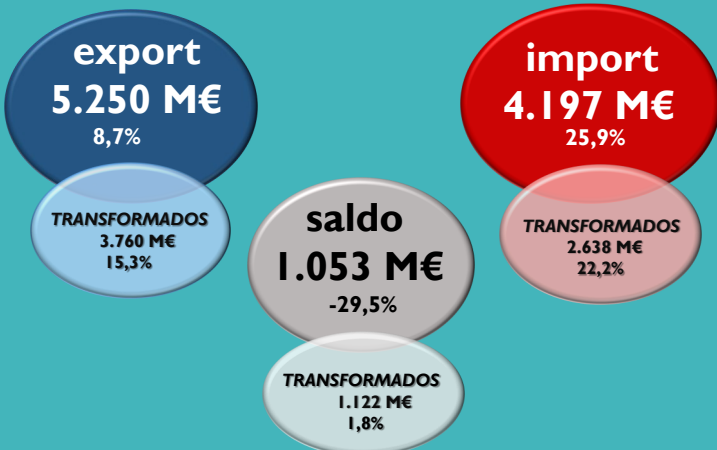
	Variación Interanual Julio 2021	Variación Intermensual Junio 2022	Valor Julio 2022
Exp.	20,6%	-8,3%	32.042
Imp.	37,1%	-4,3%	38.603
Saldo	-310,7%	-21,6%	-6.561

## Principales sectores exportadores

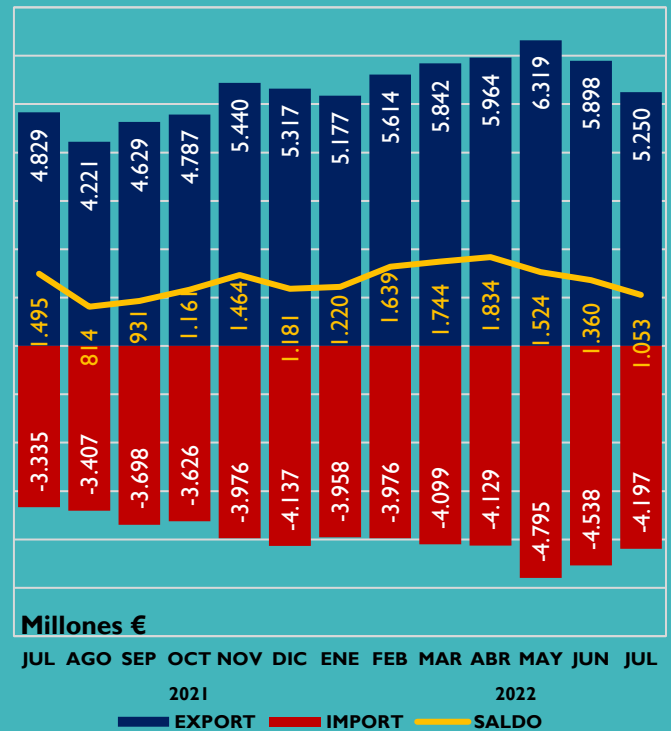
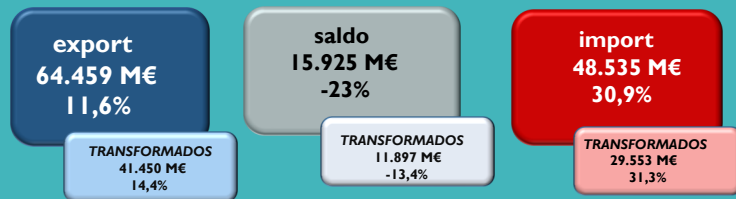
	Variación Interanual Julio 2021	Variación Intermensual Junio 2022	Valor Julio 2022
beb.	8,4%	-5,2%	501 M€
aceite	31,8%	-9,7%	627 M€
fruta	-15,7%	-27,3%	717 M€
hortal.	-15,7%	-27,2%	279 M€
carne	13,9%	-5,3%	780 M€

## Sector Agroalimentario y Pesquero

JULIO 2022



AÑO MÓVIL



**63%**

## Destinos de la exportación

**37%**



UE27

JULIO 2022

5,4 % 3.289 M€ 14,8 % 1.961 M€

AÑO MÓVIL

14,1 % 41.137 M€ 7,5 % 23.322 M€

JULIO 2022



PPTT+UK



Correo electrónico: [sgace@mapa.es](mailto:sgace@mapa.es)  
 Se autoriza su utilización siempre que se cite expresamente su origen.  
 Edita: Ministerio de Agricultura, Pesca y Alimentación.  
**NIPO: 003190401**  
 Catálogo de publicaciones AGE: <https://cpage.mpr.gob.es/>