

EL SECTOR EQUINO ESPAÑOL EN 2020: PRINCIPALES MAGNITUDES E INDICADORES ECONÓMICOS

RESUMEN AÑO 2020

PRODUCCIÓN

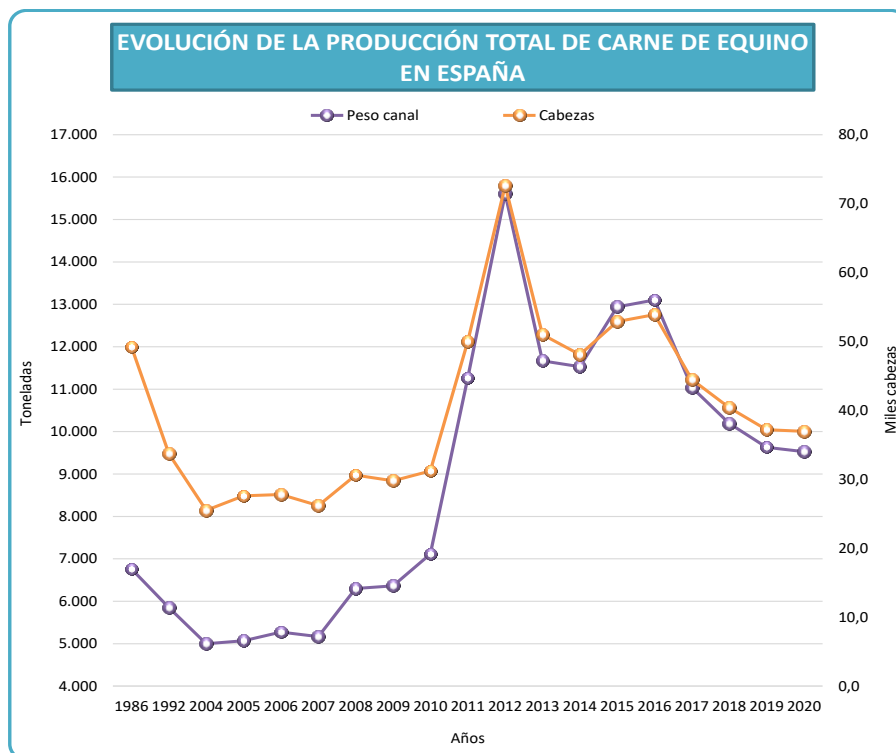
La producción de carne de caballo ha mantenido un comportamiento irregular en los últimos años, penalizada por su alto coste de producción y su consumo como producto secundario, alternativo a otras carnes. En 2020, la producción total de carne de caballo se situó en

9.529 toneladas, procedentes del sacrificio de 36.900 équidos, lo que implica un descenso del 1% respecto al año anterior.

1

Su condición de aprovechador de pastos liga necesariamente la producción, y el cebo de équidos, a la cornisa cantábrica, destacando la cría de caballos de razas autóctonas rústicas en el Norte de Castilla y León, Cantabria, Asturias, Navarra y el País Vasco. La localización de los cebaderos

intensivos y los mataderos, no obstante, hace que el período final del cebo y el sacrificio mayoritario se produzcan, generalmente, en Cataluña y la Comunidad Valenciana, que también copan la mayor parte del consumo.



EXPLORACIONES Y CENSOS

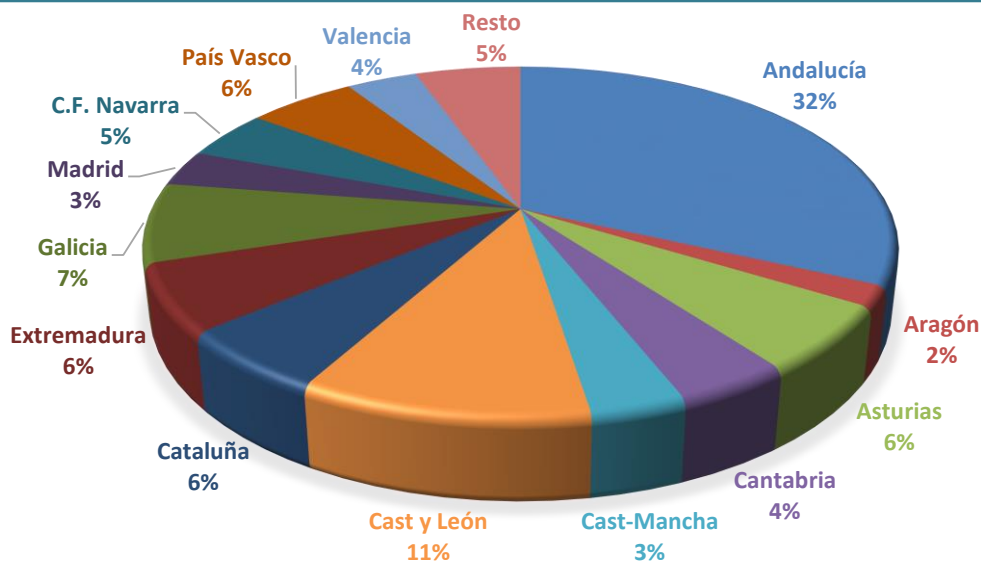
Hasta el año 2011, el sector equino estaba registrando un importante aumento tanto del número de explotaciones como del censo. Este fenómeno se debía tanto a un aumento real de ambos factores, favorecidos por la potencialidad económica de este sector dentro de actividades relacionadas con el ocio y el turismo, como a una mejora de los sistemas de identificación y registro disponibles, que permiten una mejor cuantificación de los efectivos nacionales. Desde ese momento, aunque el número de explotaciones ha seguido incrementándose de forma sostenida, el censo de animales ha caído

significativamente desde el máximo alcanzado en 2011.

En marzo de 2021 el censo equino se situó en más de 644.197 cabezas de ganado (lo que implica una subida del 2,1% respecto a marzo de 2020). La mayor parte de este censo se sitúa en Andalucía, que cuenta con un 32% del censo, unos 205.000 animales, seguido por Castilla y León, con un 11% del censo, y, por detrás de ambas, un grupo de 3 CCAA: Galicia, Extremadura y Asturias, con aproximadamente un 18% del censo.

2

DISTRIBUCIÓN DEL CENSO DE GANADO EQUINO POR COMUNIDADES AUTÓNOMAS EN MARZO 2021 (número de animales)



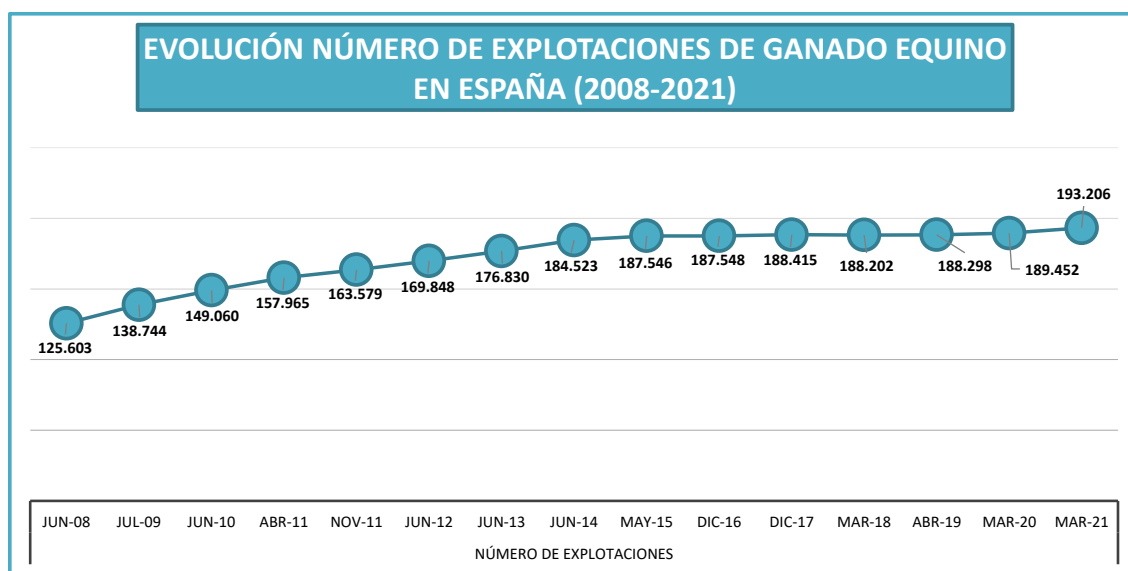
Sin embargo, el número de explotaciones equinas se ha incrementado en los últimos años de manera significativa. Así, los datos correspondientes a 2020 apuntaban a un incremento acumulado desde 2012 del 14%, alcanzando la cifra de 193.206 explotaciones (un 2% más que en 2019). Este incremento tan sostenido a lo largo de este periodo, aunque

matizable por CCAA y tipo de explotación, podría deberse a que se trata de un sector que estaba en fase de regulación y ordenación, en lo que a registro se refiere, durante este periodo.

De forma similar al censo, la mayor parte de las explotaciones se sitúan en Andalucía, que contaba en 2020 con un total de 73.689 establecimientos en

estado de alta, seguida por Galicia, Castilla y León y Extremadura. Al analizar estos datos en relación con los censos, aumenta la importancia relativa de CCAA como Andalucía, Extremadura o Galicia, dado el alto número de

explotaciones pequeñas en sus territorios.



COMERCIO EXTERIOR

El comercio exterior en el sector equino sigue desde hace años un patrón característico, en el que nuestro país es un importador neto de animales vivos de todo tipo de finalidad, y un exportador de animales vivos destinados a matadero, así como de carne de caballo, principalmente hacia países del entorno comunitario con tradición de consumo de este tipo de carne, como Italia o Francia.

Aunque las características de este mercado se mantienen a lo largo de los años, las oscilaciones del mercado de caballos vivos favorecen un flujo muy diverso de la demanda de caballos a nivel comunitario, lo que hace que las cifras de exportaciones e importaciones sean muy variables cada año.

En el año 2020, las exportaciones totales de carne de caballo se incrementaron un 15% respecto al año anterior, mientras que las importaciones aumentaron también un 15% en términos de volumen. Si bien es cierto que las importaciones suponen un volumen realmente escaso comparado con las exportaciones.

En cuanto a los orígenes y destinos del comercio exterior de équidos, destaca, en 2020, Italia como principal destino de

nuestras exportaciones, centradas, como ya se ha comentado, en el mercado interior.

Respecto a las importaciones, el principal origen fue Francia, seguido a

mucha distancia de Holanda. Se trata de nuevo, de países intracomunitarios.

