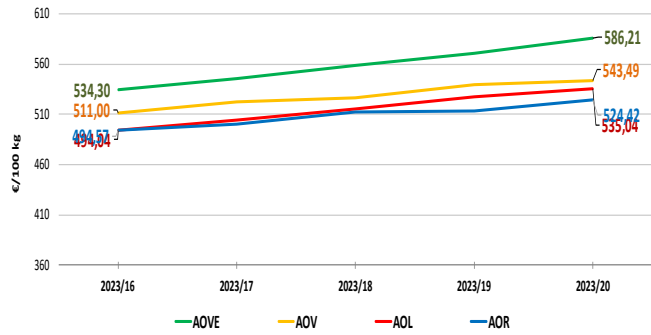


NACIONALES

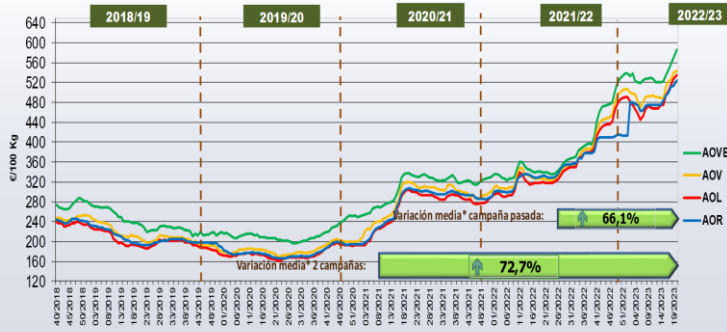
CCAA

INTERNACIONALES

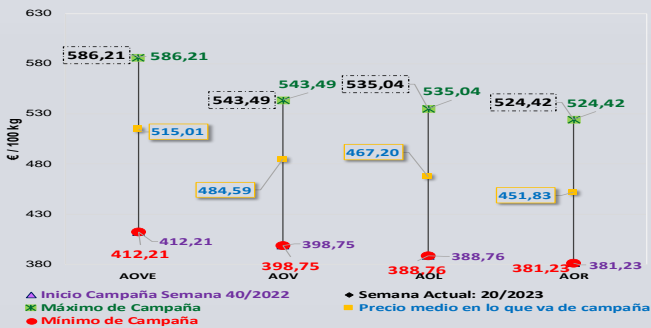
Última Semana y Últimas 5 Semanas



Semanas equivalentes Últimas Campañas



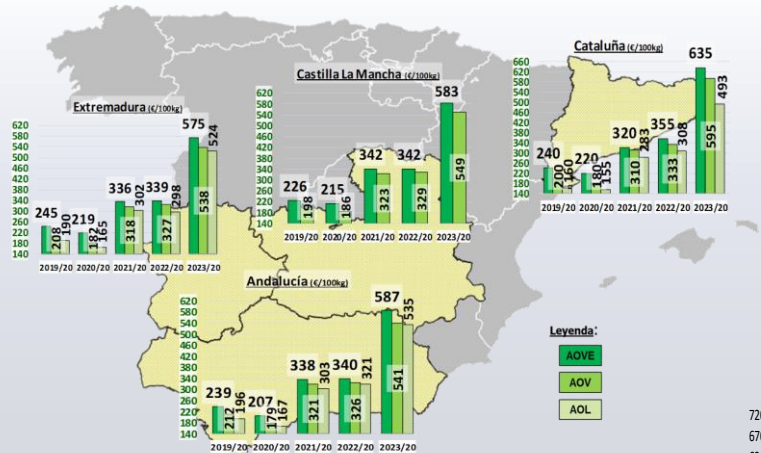
Precios Medios Campaña



Virgen Extra	Semana					vs. Semana Anterior		vs. Últimas 5 Semanas		vs. Campaña anterior	
	2023/16	2023/17	2023/18	2023/19	2023/20	€/100 kg	%	€/100 kg	%	Inicio campaña	Campaña anterior
Andalucía	535,20	548,10	559,20	570,50	587,40	16,90	2,96%	52,20	9,8%	42,0%	72,9%
Castilla-La Mancha	531,75	538,00	549,25	563,25	582,50	19,25	3,42%	50,75	9,5%	42,2%	70,4%
Cataluña	550,00	570,00	620,00	630,00	635,00	5,00	0,79%	85,00	15,5%	54,9%	78,9%
Extremadura	543,17	556,67	560,67	570,00	574,67	4,67	0,82%	31,50	5,8%	38,8%	69,4%
ESPAÑA	534,30	545,93	558,51	570,45	586,21	15,76	2,76%	51,91	9,72%	42,2%	72,8%

Virgen	Semana					vs. Semana Anterior		vs. Últimas 5 Semanas		vs. Campaña anterior	
	2023/16	2023/17	2023/18	2023/19	2023/20	€/100 kg	%	€/100 kg	%	Inicio campaña	Campaña anterior
Andalucía	513,13	520,75	524,75	536,13	540,50	4,38	0,82%	27,38	5,3%	35,3%	65,9%
Castilla-La Mancha	504,50	516,00	523,50	539,00	549,00	10,00	1,86%	44,50	8,8%	35,6%	66,9%
Cataluña	520,00	540,00	580,00	590,00	595,00	5,00	0,85%	75,00	14,4%	50,6%	78,9%
Extremadura	505,83	520,00	520,00	538,33	538,33	0,00	0,00%	32,50	6,4%	33,7%	64,8%
ESPAÑA	511,00	522,29	526,50	539,91	543,49	3,58	0,66%	32,49	6,36%	36,3%	66,1%

Lampante	Semana					vs. Semana Anterior		vs. Últimas 5 Semanas		vs. Campaña anterior	
	2023/16	2023/17	2023/18	2023/19	2023/20	€/100 kg	%	€/100 kg	%	Inicio campaña	Campaña anterior
Andalucía	493,90	503,00	512,50	524,10	534,60	10,50	2,00%	40,70	8,2%	36,7%	66,8%
Castilla-La Mancha	435,00	460,00	470,00	480,00	492,50	12,50	2,60%	57,50	13,2%	33,1%	60,2%
Cataluña	482,50	492,50	502,83	518,67	523,67	5,00	0,96%	41,17	8,5%	43,0%	75,6%
ESPAÑA	494,04	503,90	515,12	527,21	535,04	7,83	1,49%	41,00	8,30%	37,6%	67,7%



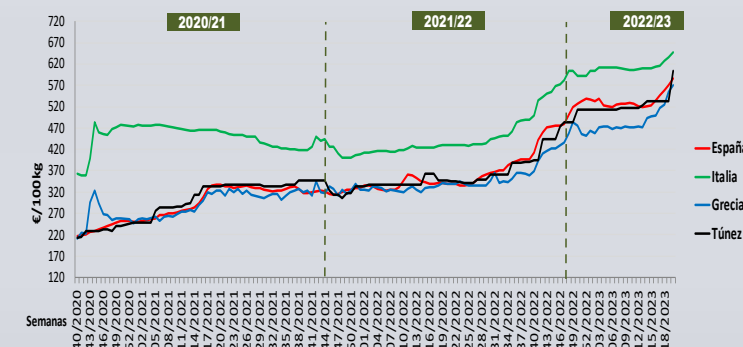
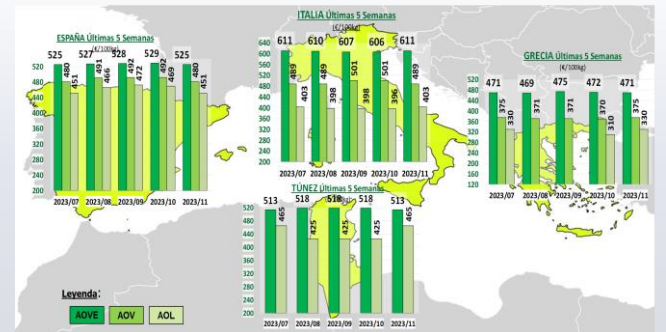
Semana 20/2023
(del 15 al 21 de mayo de 2023)

Últimos datos publicados: SEMANA 20/2023					
Categoría	Semana (€/100kg)	vs. Semana Anterior	vs. Campaña anterior	vs. Inicio Campaña	vs. España
AOVE	648,00	↑ 1,9%	↑ 50,3%	↑ 29,9%	↑ 10,5%
AOV	551,00	↑ 3,8%	↑ 78,3%	↑ 60,2%	↑ 1,4%
AOL	460,00	↑ 4,5%	↑ 72,3%	↑ 51,8%	↓ -14,0%
AOR	571,00	↑ 2,9%	↑ 56,4%	↑ 34,7%	↑ 8,9%

ITALIA					
AOVE	648,00	↑ 1,9%	↑ 50,3%	↑ 29,9%	↑ 10,5%
AOV	551,00	↑ 3,8%	↑ 78,3%	↑ 60,2%	↑ 1,4%
AOL	460,00	↑ 4,5%	↑ 72,3%	↑ 51,8%	↓ -14,0%
AOR	571,00	↑ 2,9%	↑ 56,4%	↑ 34,7%	↑ 8,9%

GRECIA					
AOVE	570,00	↑ 2,70%	↑ 68,2%	↑ 54,2%	↓ -2,8%
AOV	450,00	→ 0,0%	↑ 40,6%	↑ 45,2%	↓ -17,2%
AOL	390,00	↑ 2,6%	↑ 52,9%	↑ 62,5%	↓ -27,1%

TÚNEZ					
AOVE	603,00	↑ 13,1%	↑ 73,3%	↑ 52,7%	↑ 2,9%
AOL	543,00	↑ 26,3%	↑ 75,2%	↑ 47,6%	↑ 1,5%



PRECIOS NACIONALES

Precios por categoría (€/100kg). Última Semana

CATEGORIA	SEMANA		Variación vs. Semana Anterior		Variaciones vs.			
	2023/19	2023/20	€/100 kg	%	Inicio Campaña Semana 40/2022	Misma semana campaña anterior	Misma semana 2 campañas anteriores	Media de cuatro campañas anteriores
	08-14/05	15-21/05						
Aceite de oliva virgen extra	570,45	586,21	↑ 15,76	↑ 2,76%	↑ 42,21%	↑ 72,49%	↑ 73,72%	↑ 109,28%
Aceite de oliva virgen	539,91	543,49	↑ 3,58	↑ 0,66%	↑ 36,30%	↑ 66,10%	↑ 69,70%	↑ 110,68%
Aceite de oliva lampante	527,21	535,04	↑ 7,83	↑ 1,49%	↑ 37,63%	↑ 67,72%	↑ 76,41%	↑ 118,82%
Aceite de oliva refinado	513,57	524,42	↑ 10,85	↑ 2,11%	↑ 37,56%	↑ 58,10%	↑ 70,82%	↑ 109,50%
Aceite de orujo de oliva refinado**	287,19	286,50	↓ -0,69	↓ -0,24%	↑ 5,2%	↓ -1,42%	↑ 77,07%	↑ 73,86%
MEDIA SIN ORUJO	537,79	547,29	↑ 9,50	↑ 1,77%	↑ 38,4%	↑ 66,1%	↑ 72,7%	↑ 112,1%



Inicio

Suben las cotizaciones en todas las categorías salvo en AOR.

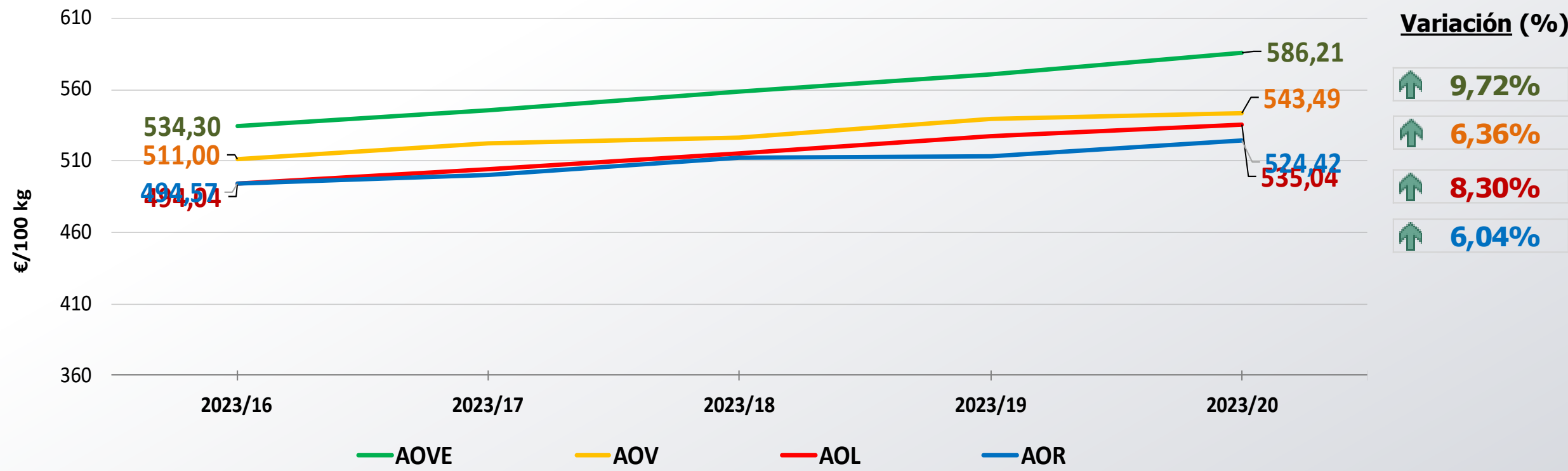


Siguiente

**Nota: El precio medio nacional se obtiene a partir de la ponderación de las cotizaciones en Jaén, Córdoba, Tarragona y otros mercados representativos

PRECIOS NACIONALES

Precios por categoría (€/100kg). Últimas 5 Semanas



Inicio

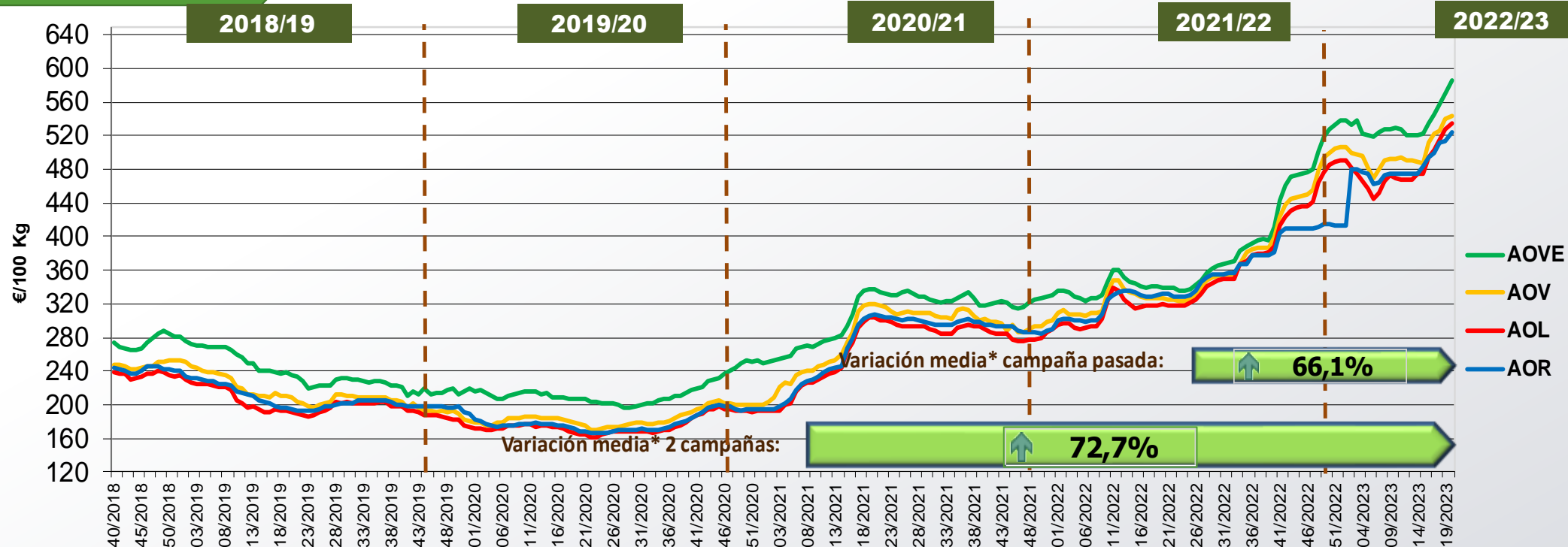
Precios superiores al mercado hace 5 semanas para todas las categorías.



Siguiente

PRECIOS NACIONALES

Precios por categoría (€/100kg). Últimas 5 Campañas



CATEGORÍA	Semana 20 de las últimas 5 campañas					Variación vs.	
	2019/20	2020/20	2021/20	2022/20	2023/20	Campaña Anterior	2 Campañas Anteriores
Aceite de oliva virgen extra	235,91	207,20	337,45	339,86	586,21	↑ 72,5%	↑ 73,7%
Aceite de oliva virgen	208,04	176,39	320,27	327,20	543,49	↑ 66,1%	↑ 69,7%
Aceite de oliva lampante	190,74	165,04	303,29	319,00	535,04	↑ 67,7%	↑ 76,4%
Aceite de oliva refinado	193,88	168,69	307,00	331,71	524,42	↑ 58,1%	↑ 70,8%
Aceite de orujo de oliva refinado**	109,50	97,25	161,80	290,62	286,50	↓ -1,4%	↑ 77,1%
MEDIA SIN ORUJO	207,14	179,33	317,00	329,44	547,29	↑ 66,1%	↑ 72,7%



Inicio



Siguiente

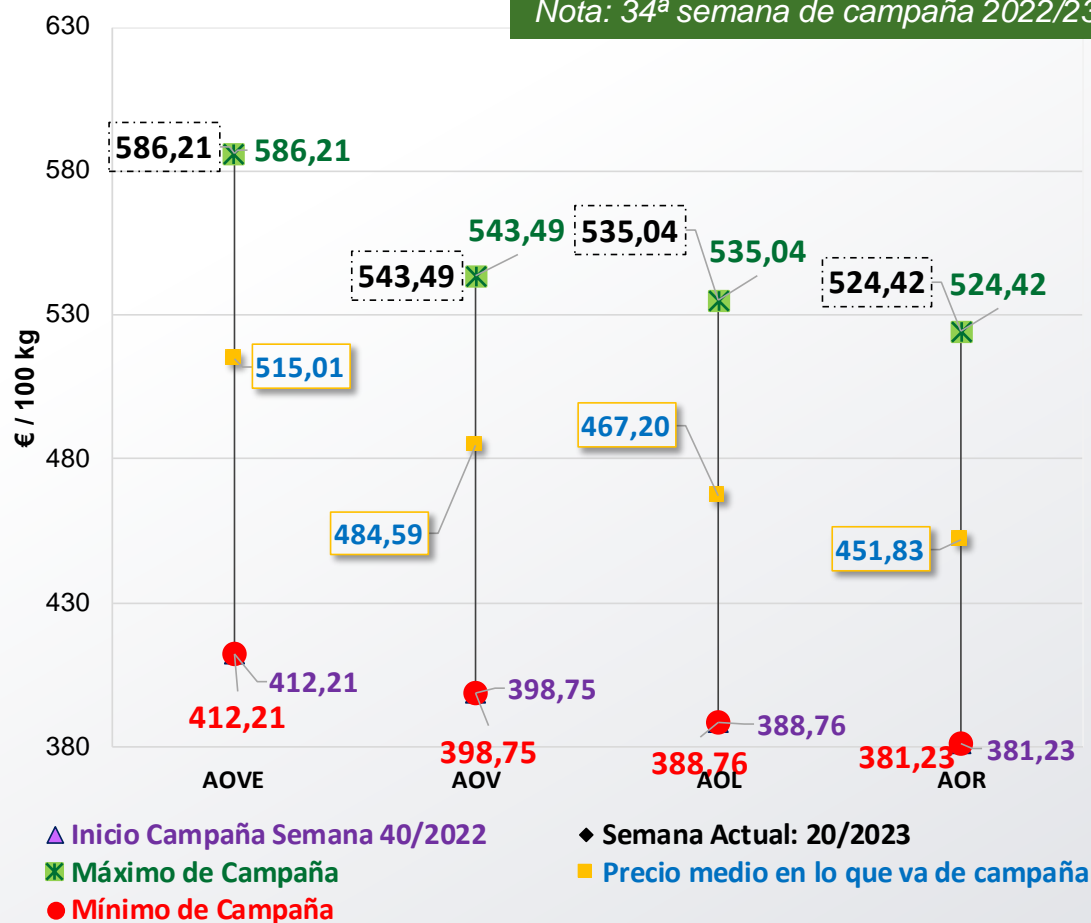
*Se refiere a la media de las variaciones de las diferentes categorías de aceite de oliva en la última semana respecto a 12 meses y 24 meses previos.

**Nota: El precio medio nacional se obtiene a partir de la ponderación de las cotizaciones en Jaén, Córdoba, Tarragona y otros mercados representativos

PRECIOS NACIONALES


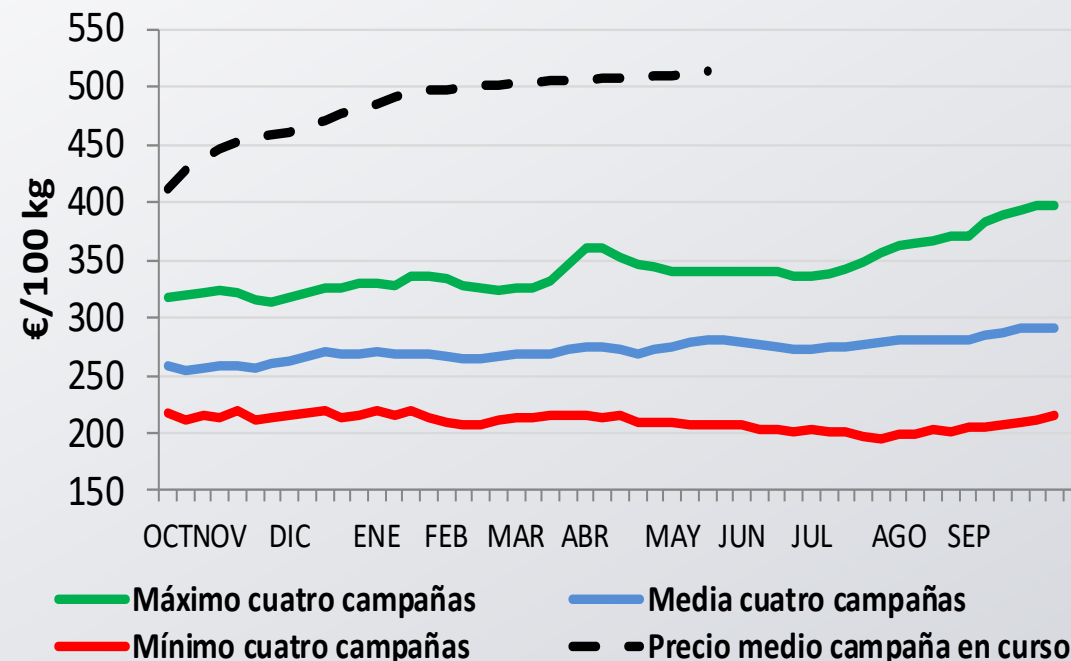
Cotizaciones de Inicio de Campaña, Máximos, Medios, Mínimos y Semana Actual en lo que va de Campaña

Nota: 34ª semana de campaña 2022/23



Inicio

Evolución precio medio semanal de AOVE respecto las máximas y mínimas semanales de las 4 campañas anteriores



Siguiente

PRECIOS CCAA

Precios por categoría (€/100kg). Últimas 5 Semanas


Virgen Extra	Semana					vs. Semana Anterior		vs. Últimas 5 Semanas		vs.	
	2023/16	2023/17	2023/18	2023/19	2023/20	€/100 kg	%	€/100 kg	%	Inicio campaña	Campaña anterior
Andalucía	535,20	548,10	559,20	570,50	587,40	↑ 16,90	↑ 2,96%	↑ 52,20	↑ 9,8%	↑ 42,0%	↑ 72,9%
Castilla-La Mancha	531,75	538,00	549,25	563,25	582,50	↑ 19,25	↑ 3,42%	↑ 50,75	↑ 9,5%	↑ 42,2%	↑ 70,4%
Cataluña	550,00	570,00	620,00	630,00	635,00	↑ 5,00	↑ 0,79%	↑ 85,00	↑ 15,5%	↑ 54,9%	↑ 78,9%
Extremadura	543,17	556,67	560,67	570,00	574,67	↑ 4,67	↑ 0,82%	↑ 31,50	↑ 5,8%	↑ 38,8%	↑ 69,4%
ESPAÑA	534,30	545,93	558,51	570,45	586,21	↑ 15,76	↑ 2,76%	↑ 51,91	↑ 9,72%	↑ 42,2%	↑ 72,5%

Vírgen	Semana					vs. Semana Anterior		vs. Últimas 5 Semanas		vs.	
	2023/16	2023/17	2023/18	2023/19	2023/20	€/100 kg	%	€/100 kg	%	Inicio campaña	Campaña anterior
Andalucía	513,13	520,75	524,75	536,13	540,50	↑ 4,38	↑ 0,82%	↑ 27,38	↑ 5,3%	↑ 35,3%	↑ 65,9%
Castilla-La Mancha	504,50	516,00	523,50	539,00	549,00	↑ 10,00	↑ 1,86%	↑ 44,50	↑ 8,8%	↑ 35,6%	↑ 66,9%
Cataluña	520,00	540,00	580,00	590,00	595,00	↑ 5,00	↑ 0,85%	↑ 75,00	↑ 14,4%	↑ 50,6%	↑ 78,9%
Extremadura	505,83	520,00	520,00	538,33	538,33	→ 0,00	→ 0,00%	↑ 32,50	↑ 6,4%	↑ 33,7%	↑ 64,8%
ESPAÑA	511,00	522,29	526,50	539,91	543,49	↑ 3,58	↑ 0,66%	↑ 32,49	↑ 6,36%	↑ 36,3%	↑ 66,1%

Lampante	Semana					vs. Semana Anterior		vs. Últimas 5 Semanas		vs.	
	2023/16	2023/17	2023/18	2023/19	2023/20	€/100 kg	%	€/100 kg	%	Inicio campaña	Campaña anterior
Andalucía	493,90	503,00	512,50	524,10	534,60	↑ 10,50	↑ 2,00%	↑ 40,70	↑ 8,2%	↑ 36,7%	↑ 66,8%
Cataluña	435,00	460,00	470,00	480,00	492,50	↑ 12,50	↑ 2,60%	↑ 57,50	↑ 13,2%	↑ 33,1%	↑ 60,2%
Extremadura	482,50	492,50	502,83	518,67	523,67	↑ 5,00	↑ 0,96%	↑ 41,17	↑ 8,5%	↑ 43,0%	↑ 75,6%
ESPAÑA	494,04	503,90	515,12	527,21	535,04	↑ 7,83	↑ 1,49%	↑ 41,00	↑ 8,30%	↑ 37,6%	↑ 67,7%



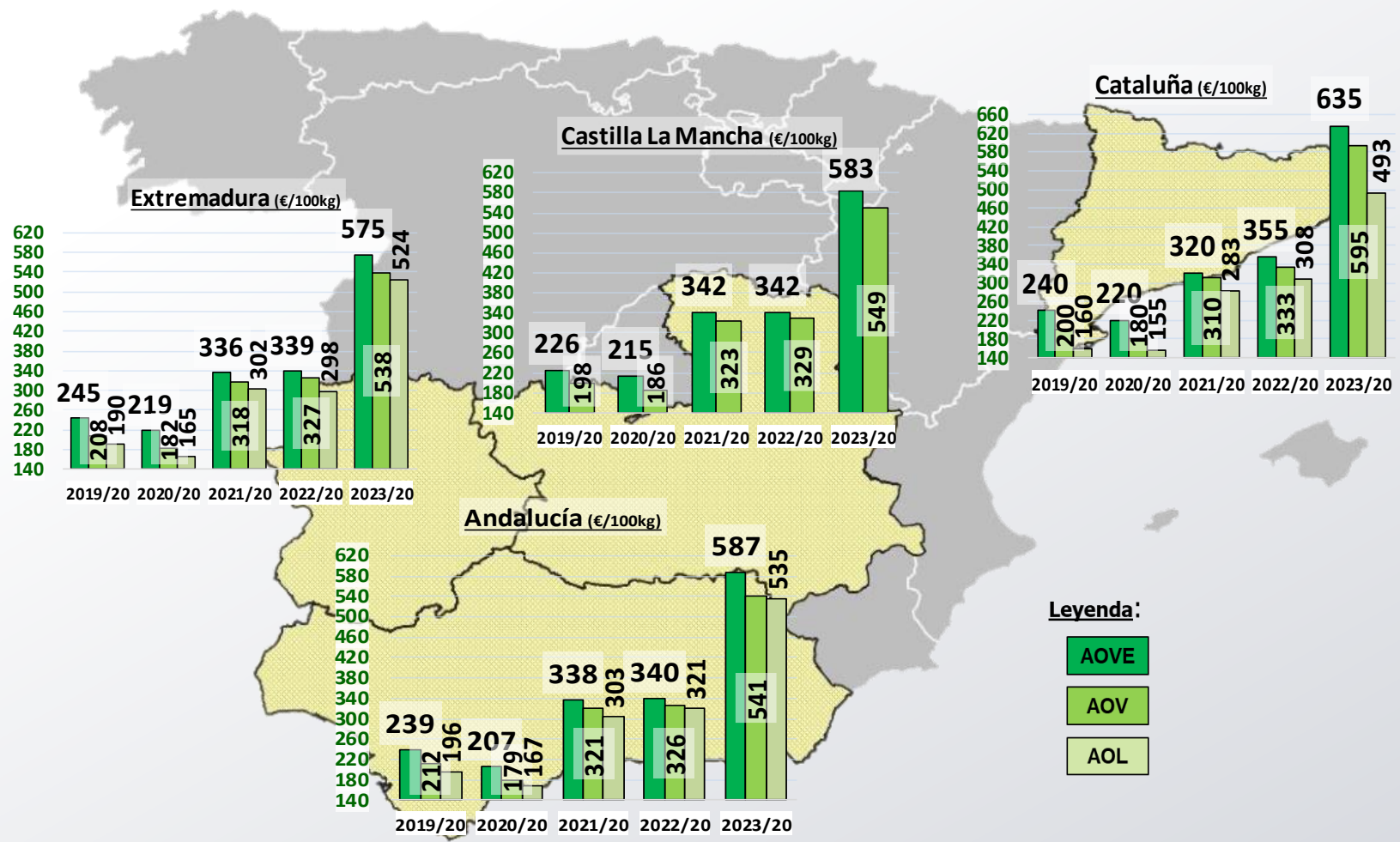
Inicio



Siguiente

PRECIOS CCAA

Precios por categoría (€/100kg). Últimas 5 Campañas



Inicio



Siguiente

PRECIOS INTERNACIONALES

Precios por categoría (€/100kg). Última Semana

Últimos datos publicados: SEMANA 20/2023

Categoría	Semana (€/100kg)	vs. Semana Anterior	vs. Campaña anterior	vs. Inicio Campaña	vs. España
-----------	------------------	---------------------	----------------------	--------------------	------------



ITALIA

AOVE	648,00	↑ 1,9%	↑ 50,3%	↑ 29,9%	↑ 10,5%
AOV	551,00	↑ 3,8%	↑ 78,3%	↑ 60,2%	↑ 1,4%
AOL	460,00	↑ 4,5%	↑ 72,3%	↑ 51,8%	↓ -14,0%
AOR	571,00	↑ 2,9%	↑ 56,4%	↑ 34,7%	↑ 8,9%



GRECIA

AOVE	570,00	↑ 2,70%	↑ 68,2%	↑ 54,2%	↓ -2,8%
AOV	450,00	→ 0,0%	↑ 40,6%	↑ 45,2%	↓ -17,2%
AOL	390,00	↑ 2,6%	↑ 52,9%	↑ 62,5%	↓ -27,1%



TÚNEZ

AOVE	603,00	↑ 13,1%	↑ 73,3%	↑ 52,7%	↑ 2,9%
AOL	543,00	↑ 26,3%	↑ 75,2%	↑ 47,6%	↑ 1,5%



Inicio



Siguiente

Últimos datos publicados: SEMANA 20/2023

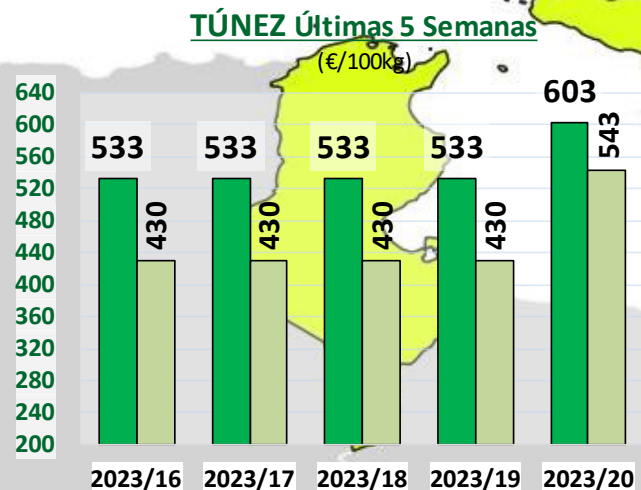
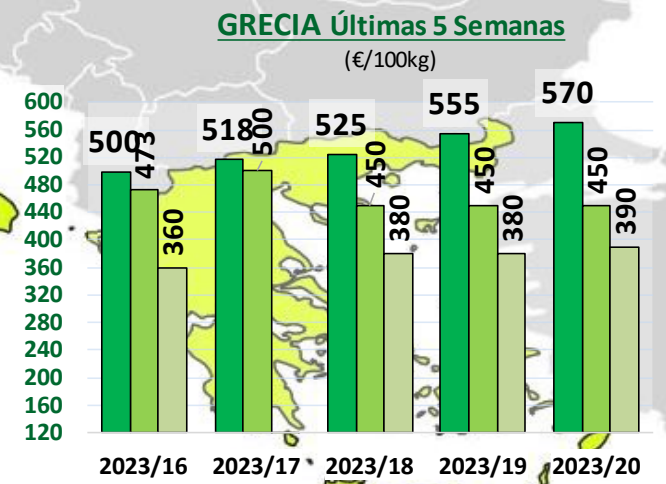
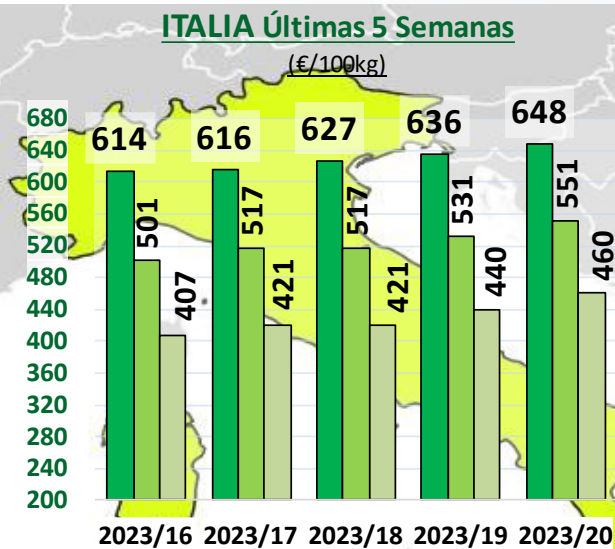
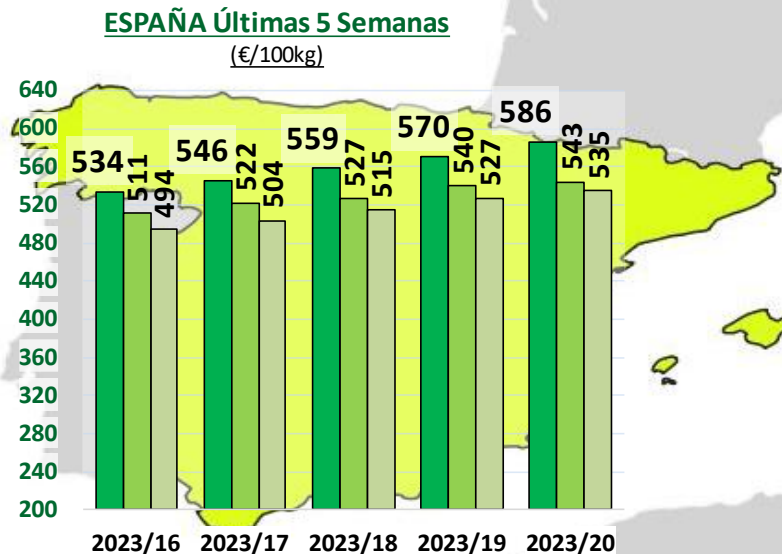
MINISTERIO DE AGRICULTURA, PESCA Y ALIMENTACIÓN

Dirección General de Producciones y Mercados Agrarios

Subdirección General de Cultivos Herbáceos e Industriales y Aceite de Oliva

PRECIOS INTERNACIONALES

Precios por categoría (€/100kg). Últimas 5 Semanas



Leyenda:

- AOVE
- AOV
- AOL



Inicio

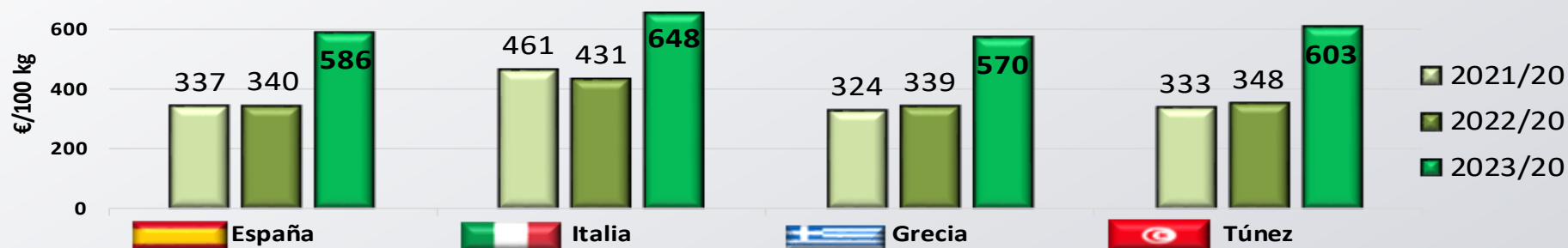
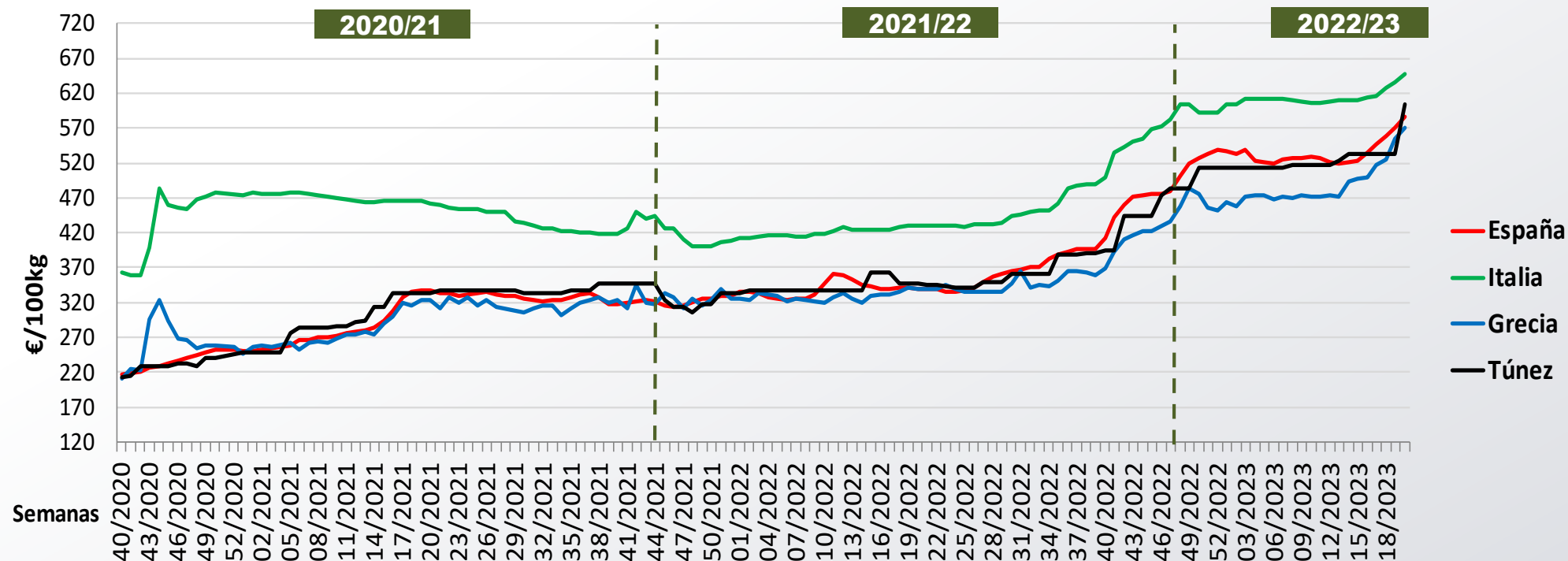


Siguiente


Últimos datos publicados: SEMANA 20/2023

PRECIOS INTERNACIONALES

Precios categoría Virgen Extra (€/100kg). Últimas 3 Campañas



Inicio



Siguiente

Últimos datos publicados: SEMANA 20/2023

ANEXO Mercados Representativos de España



Mercados representativos Unidad: €/100 kg	Semana:	16/2023	17/2023	18/2023	19/2023	20/2023	Variación respecto a:			
	Fecha:	17-23/04	24-30/04	01-07/05	08-14/05	15-21/05	Última Semana (€/100kg)	Última Semana (%)	Inicio de Campaña (%)	Misma Semana Campaña Anterior (%)
Aceite de Oliva Virgen Extra - AOVE (menos de 0,8º)	Jaén	521,50	521,50	521,50	521,50	591,50	70,00	13,4%	42,0%	74,5%
	Córdoba	521,00	521,00	521,00	521,00	585,00	64,00	12,3%	43,4%	71,8%
	Málaga	519,00	519,00	519,00	519,00	587,50	68,50	13,2%	42,1%	70,8%
	Sevilla	522,50	522,50	522,50	522,50	584,50	62,00	11,9%	39,8%	72,4%
	Toledo	527,50	527,50	527,50	527,50	587,50	60,00	11,4%	43,3%	71,5%
	Badajoz	530,83	530,83	530,83	530,83	574,67	43,84	8,3%	38,8%	69,4%
	Ciudad Real	526,00	526,00	526,00	526,00	577,50	51,50	9,8%	41,2%	69,4%
	Granada	513,50	513,50	513,50	513,50	588,50	75,00	14,6%	42,7%	74,9%
	Tarragona	550,00	550,00	550,00	550,00	635,00	85,00	15,5%	54,9%	78,9%
Aceite de Oliva Virgen - AOV (de 0,8º a 2º)	Jaén	485,50	485,50	485,50	485,50	545,00	59,50	12,3%	36,4%	66,2%
	Badajoz	499,17	499,17	499,17	499,17	538,33	39,16	7,8%	33,7%	64,8%
	Córdoba	493,00	493,00	493,00	493,00	542,00	49,00	9,9%	35,5%	66,3%
	Tarragona	520,00	520,00	520,00	520,00	595,00	75,00	14,4%	50,6%	78,9%
	Granada	490,00	490,00	490,00	490,00	540,00	50,00	10,2%	35,8%	66,2%
	Sevilla	484,00	484,00	484,00	484,00	535,00	51,00	10,5%	33,4%	63,6%
	Toledo	486,00	486,00	486,00	486,00	549,00	63,00	13,0%	35,6%	66,9%
Aceite de Oliva Lampante - AOL (más de 2º)	Jaén	480,00	480,00	480,00	480,00	539,00	59,00	12,3%	38,0%	68,4%
	Córdoba	479,00	479,00	479,00	479,00	535,00	56,00	11,7%	37,5%	67,4%
	Tarragona	425,00	425,00	425,00	425,00	492,50	67,50	15,9%	33,1%	60,2%
	Badajoz	453,50	453,50	453,50	453,50	523,67	70,17	15,5%	43,0%	75,6%
	Málaga	470,50	470,50	470,50	470,50	534,00	63,50	13,5%	36,4%	66,1%
	Sevilla	465,50	465,50	465,50	465,50	526,50	61,00	13,1%	34,5%	63,8%
Aceite de Oliva Refinado - AOR	Jaén	481,00	481,00	481,00	481,00	549,00	68,00	14,1%	46,6%	66,4%
	Córdoba	454,00	454,00	454,00	454,00	506,00	52,00	11,5%	30,2%	52,2%
	Sevilla	486,00	486,00	486,00	486,00	520,00	34,00	7,0%	38,7%	58,1%
	Tarragona	485,00	485,00	485,00	485,00	575,00	90,00	18,6%	43,8%	65,5%
Aceite de Orujo Refinado - AORR	Jaén	286,00	286,00	286,00	286,00	305,50	19,50	6,8%	12,3%	3,9%
	Córdoba	288,50	288,50	288,50	288,50	288,50	0,00	0,0%	5,1%	1,2%
	Tarragona	292,50	292,50	292,50	292,50	307,50	15,00	5,1%	13,9%	13,9%

