



# 2 de octubre 2013

---

## Índice:

---

**1. Precios Medios Nacionales, comentarios y gráficos**

**2. Precios en Mercados Representativos UE**

- 2.1 Cereales
- 2.2 Vinos de mesa
- 2.3 Aceites y Semillas
- 2.4 Frutas y Hortalizas
- 2.5 Vacuno
- 2.6 Ovino
- 2.7 Porcino



GOBIERNO  
DE ESPAÑA

MINISTERIO  
DE AGRICULTURA, ALIMENTACIÓN  
Y MEDIO AMBIENTE

## **SECRETARÍA GENERAL TÉCNICA**

Subdirección General de Estadística

[sgestadi@magrama.es](mailto:sgestadi@magrama.es)

<http://www.magrama.gob.es/es/estadistica/temas/default.aspx>

Publicación elaborada por la  
Secretaría General Técnica  
Subdirección General de Estadística



**MINISTERIO DE AGRICULTURA, ALIMENTACIÓN Y MEDIO AMBIENTE**

### **Edita**

© Ministerio de Agricultura, Alimentación y Medio Ambiente  
Secretaría General Técnica  
Centro de Publicaciones  
Catálogo de Publicaciones de la Administración General del Estado:  
<http://publicacionesoficiales.boe.es/>

N.I.P.O.: 280-13-009-3

Se permite la utilización, copia o reproducción de los datos de este Boletín siempre que se cite expresamente su procedencia

**CEREALES (▼):** Descenso en los precios de los cereales grano; trigo blando panificable (-0,80%), cebada pienso (-0,47%) y maíz grano (-4,03%).

**VINO DE MESA (▼):** Importante descenso del vino de mesa; vino blanco (-6,45%) y vino tinto (-2,90%).

**ACEITES VEGETALES (▼):** Descenso de los aceites vegetales; oliva virgen (-2,28%), lampante (-2,47%), orujo crudo (-0,66%) y refinado de girasol (-0,39%).

**CITRICOS (▼):** Destacado retroceso de cotizaciones en limón (-23,87%).

**FRUTAS DE PEPITA:** Estabilidad en manzana Golden y avances en pera Blanquilla (2,36%).

**FRUTAS DE HUESO (▼):** Baja el melocotón (-9,34%) en la recta final de su campaña.

**HORTALIZAS (▼):** Mal comportamiento del sector hortícola con bajada generalizada de cotizaciones; de manera destacada en judía verde plana (-47,32%) y tomate liso (-11,50%). Retrocesos así mismo en patata (-3,48%).

**VACUNO (=):** Repetición de precios en el mercado de canales de ternera y añojo, debido a los bajos consumos propios del mes de septiembre. Sin cambios en las cotizaciones del conjunto del bovino para vida, por la casi nula exportación hacia países árabes con precios más bajos.

**CORDERO (=):** No se mueven los precios del cordero, por la baja demanda típica de este mes que ya se acaba.

**PORCINO (▼):** Nuevo retroceso en los precios del cerdo cebado de capa blanca (-1,69%), presionado por el mercado alemán principalmente y el resto de países europeos. Bajan las exportaciones por la fuerza del Euro frente al dólar. El lechón de base 20 kg también a la baja en sus cotizaciones, arrastrado por el cebado.

**POLLOS (▼):** Moderado descenso en el precio de las canales de pollo (-1,92%), producido también en 2012 y 2011 por estas fechas.

**HUEVOS (=):** No se mueven las cotizaciones de los huevos de menor gramaje (Clase L), y anota descenso la Clase M (-1,25%) de más peso.

**CONEJO (▲=):** Al alza el conejo vivo de granja (4,42%).

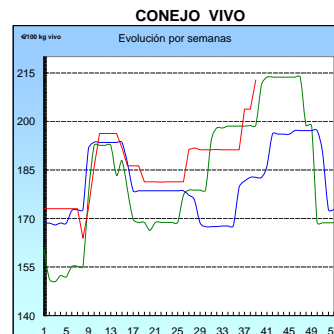
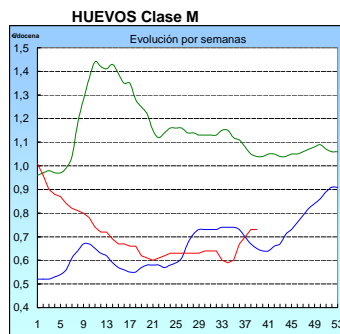
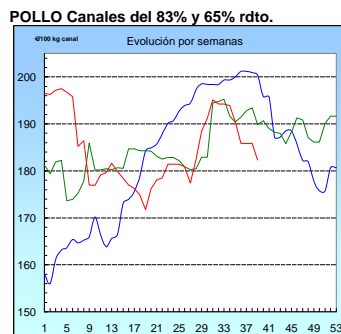
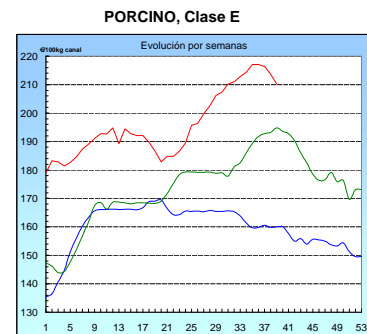
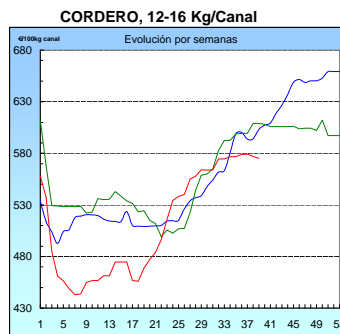
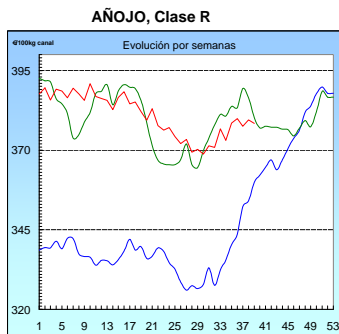
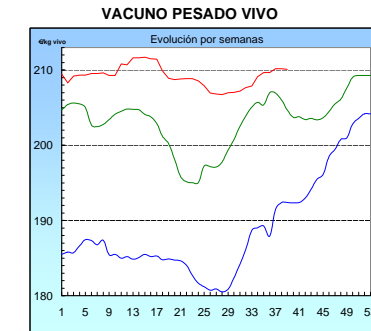
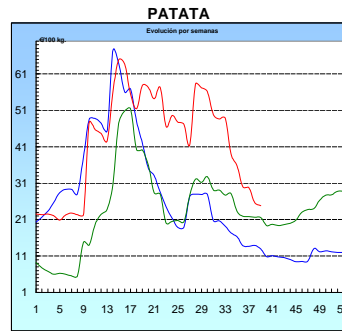
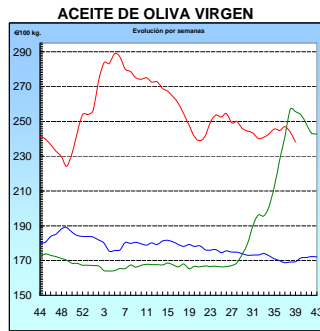
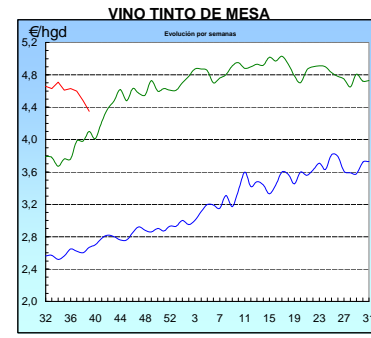
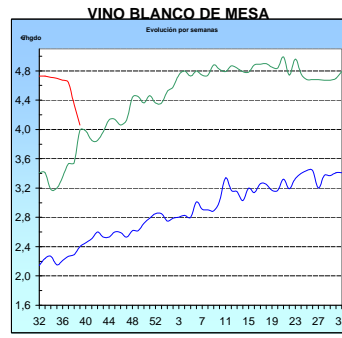
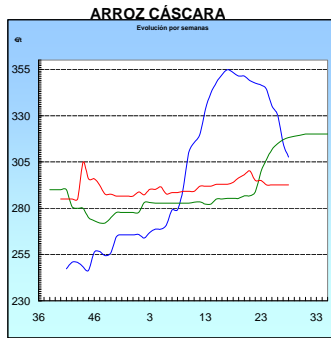
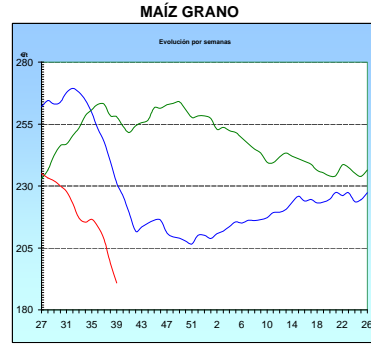
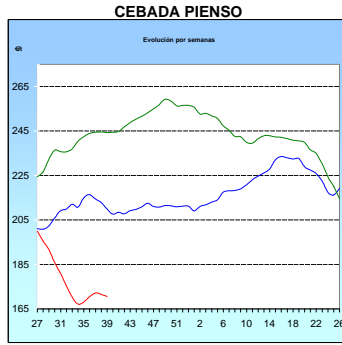
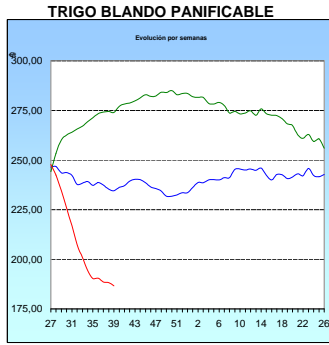
**LÁCTEOS (▲):** Subida del precio del suero de leche desnatado en polvo (4,46%).

PRODUCTOS AGRARIOS (especificaciones)		Semana 38 16-22/09 2013	Semana 39 23-29/09 2013	Variación semanal euros	Variación semanal %
<b>AGRICOLAS</b>					
(1)	Trigo blando panificable (€/t)	188,15	186,64	-1,51	-0,80
(1)	Cebada pienso (€/t)	171,44	170,63	-0,81	-0,47
(1)	Maíz grano (€/t)	198,87	190,85	-8,02	-4,03
(1)	Alfalfa (€/t)	185,10	185,30	0,20	0,11
(2)	Vino blanco sin indicación geográfica (€/hgdo)	4,34	4,06	-0,28	-6,45
(2)	Vino tinto sin indicación geográfica (€/hgdo, 12p. color)	4,48	4,35	-0,13	-2,90
(3)	Aceite de oliva virgen de 0,8 a 2° (€/100 kg)	243,77	238,22	-5,55	-2,28
(3)	Aceite de oliva lampante, más de 2° (€/100 kg)	229,79	224,12	-5,67	-2,47
(3)	Aceite de orujo crudo (€/100 kg)	121,09	120,29	-0,80	-0,66
(3)	Aceite girasol refinado (€/100 kg)	84,14	83,81	-0,33	-0,39
(4)	Limón(€/100kg)	52,90	40,27	-12,63	-23,87
(4)	Manzana Golden Delicious (€/100 kg)	50,59	50,75	0,15	0,30
(4)	Pera Blanquilla (€/100kg)	58,09	59,46	1,37	2,36
(4)	Melocotón (€/100 kg)	47,02	42,63	-4,39	-9,34
(4)	Acelga (€/100kg)	46,62	44,50	-2,12	-4,54
(4)	Judía verde tipo plana (€/100 kg)	222,24	117,08	-105,16	-47,32
(4)	Lechuga Romana (€/100 kg)	35,33	35,33	0,00	0,00
(4)	Pimiento verde tipo italiano (€/100 kg)	48,67	46,24	-2,44	-5,01
(4)	Tomate liso (€/100 kg)	45,92	40,64	-5,28	-11,50
(4)	Patata (€/100 kg)	25,68	24,79	-0,89	-3,48
<b>GANADEROS</b>					
(5)	Ternera, conjunto clases (€/100 kg canal)	401,69	401,13	-0,56	-0,14
(5)	Añojo, buena conformación (€/100 kg canal)	379,49	378,43	-1,06	-0,28
(5)	Bovino vivo, conjunto categorías (€/100 kg vivo)	210,17	210,09	-0,08	-0,04
(5)	Corderos 9-19 kilos (€/100 kg canal)	626,69	624,90	-1,79	-0,29
(5)	Corderos 12-16 kilos (€/100 kg canal)	576,95	575,05	-1,90	-0,33
(5)	Porcino 60-55% magro (€/100 kg canal)	213,70	210,24	-3,46	-1,62
(5)	Porcino 50-55% magro (€/100 kg canal)	203,65	200,37	-3,28	-1,61
(5)	Porcino <50% magro (€/100 kg canal)	204,99	201,23	-3,76	-1,83
(5)	Lechón 20 kg (€/unidad)	42,14	40,49	-1,65	-3,92
(6)	Pollo, media de canales del 83% y 65% rdto. (€/100 kg canal)	185,85	182,28	-3,57	-1,92
(7)	Huevos - Clase L (€/docena)	0,80	0,79	-0,01	-1,25
(7)	Huevos - Clase M (€/docena)	0,73	0,73	0,00	0,00
(8)	Conejo 1,8-2,2 kilo, vivo (€/100 kg)	203,75	212,75	9,00	4,42
(10)	Suero de leche en polvo (€/100kg)	96,34	100,64	4,30	4,46
(9)	Leche de vaca (€/100 litros): Fuente FEGA	Precio julio 2013: 34,60 €/100 litros			

**Posición comercial:** (1) Entrada industria ; (2) Salida bodega; (3) Salida almazara; (4) Granel; s/árbol, finca,almacén agricultor,alhóndiga,lonja; (5) Entrada matadero; (6) Salida muelle matadero; (7) Salida muelle centro de embalaje; (8) Salida granja; (9) Precio pagado al ganadero (10) Precio franco fábrica sin impuestos ni costes

# PRECIOS MEDIOS NACIONALES

■ antepenúltima campaña  
■ penúltima campaña  
■ campaña actual



## I-2 PRECIOS EN MERCADOS REPRESENTATIVOS - CEREAL

Precios en Euro/Tonelada

REGLAMENTO (UE) N° 1272/2009 DE LA COMISION. Artículo 56, apartado 3.

Precios de comercio al por mayor. Mercancía nacional y/o importada, sobre vehículo en posición almacén

PRODUCTO	MERCADO REPRESENTATIVO	Semana 16-22/09 2013	Semana 23-29/09 2013	Variación
Trigo Blando Panificable	Álava	182,00	182,00	0,00
	Albacete	188,00	188,00	0,00
	Ávila	185,00	184,00	-1,00
	Badajoz	192,00	192,00	0,00
	Barcelona	209,00	207,00	-2,00
	Burgos	184,00	180,20	-3,80
	Cádiz	220,00	220,00	0,00
	Ciudad Real	190,00	190,00	0,00
	Córdoba	200,00	200,00	0,00
	La Coruña	196,00	194,00	-2,00
	Cuenca	187,00	187,00	0,00
	Gerona	209,00	207,00	-2,00
	Guadalajara	185,00	182,00	-3,00
	Huesca	192,00	192,00	0,00
	León	183,00	181,00	-2,00
	Lérida	194,00	200,00	6,00
	La Rioja	180,00	180,00	0,00
	Madrid	185,00	182,00	-3,00
	Navarra	188,00	188,00	0,00
	Orense	188,00	186,00	-2,00
	Palencia	187,00	187,00	0,00
	Pontevedra	188,00	186,00	-2,00
	Salamanca	188,00	185,60	-2,40
	Segovia	182,00	180,00	-2,00
	Sevilla	220,00	220,00	0,00
	Soria	185,20	185,00	-0,20
Tarragona	198,00	200,00	2,00	
Teruel	191,00	191,00	0,00	
Toledo	187,00	187,00	0,00	
Valencia	198,00	195,00	-3,00	
Valladolid	185,00	182,40	-2,60	
Zamora	183,40	180,00	-3,40	
Zaragoza	191,00	191,00	0,00	
Trigo Duro	Burgos	--	171,00	--
	Cádiz	234,00	234,00	0,00
	Córdoba	245,00	225,00	-20,00
	Huelva	234,00	234,00	0,00
	Sevilla	234,00	234,00	0,00
	Zamora	217,00	216,00	-1,00
	Zaragoza	241,00	241,00	0,00

<b>I-2 PRECIOS EN MERCADOS REPRESENTATIVOS - CEREAL</b>
---

Precios en Euro/Tonelada

**REGLAMENTO (UE) N° 1272/2009 DE LA COMISION. Artículo 56, apartado 3.**

**Precios de comercio al por mayor. Mercancía nacional y/o importada, sobre vehículo en posición almacén**

PRODUCTO	MERCADO REPRESENTATIVO	Semana 16-22/09 2013	Semana 23-29/09 2013	Variación
Cebada Pienso	Albacete	168,00	167,10	-0,90
	Ávila	171,00	170,00	-1,00
	Badajoz	190,00	184,00	-6,00
	Barcelona	181,00	178,00	-3,00
	Burgos	172,00	170,80	-1,20
	Cádiz	--	180,00	--
	Ciudad Real	170,00	169,80	-0,20
	La Coruña	193,00	193,00	0,00
	Cuenca	167,00	166,00	-1,00
	Gerona	181,00	178,00	-3,00
	Granada	180,00	180,00	0,00
	Guadalajara	166,00	167,40	1,40
	Huelva	182,00	182,00	0,00
	Huesca	168,00	168,60	0,60
	León	178,00	178,00	0,00
	Lérida	173,00	171,00	-2,00
	Madrid	166,00	167,00	1,00
	Murcia	178,00	177,00	-1,00
	Navarra	168,00	168,00	0,00
	Palencia	174,00	174,00	0,00
	Salamanca	175,00	173,20	-1,80
	Segovia	170,00	168,00	-2,00
	Sevilla	180,00	180,00	0,00
Soria	164,40	163,80	-0,60	
Teruel	170,00	170,00	0,00	
Toledo	174,00	173,30	-0,70	
Valladolid	175,00	172,20	-2,80	
Zamora	178,00	178,00	0,00	
Zaragoza	170,00	170,00	0,00	
Cebada Malta	La Rioja	175,00	175,00	0,00
	Navarra	174,00	174,00	0,00
	Teruel	180,00	180,00	0,00
	Zaragoza	180,00	180,00	0,00

## I-2 PRECIOS EN MERCADOS REPRESENTATIVOS - CEREAL

Precios en Euro/Tonelada

REGLAMENTO (UE) N° 1272/2009 DE LA COMISION. Artículo 56, apartado 3.

Maíz grano, precios de comercio al por mayor. Mercancía nacional y/o importada, sobre vehículo en almacén  
Arroz cáscara, arroz blanco precios salida almacén agricultor

PRODUCTO	MERCADO REPRESENTATIVO	Semana 16-22/09 2013	Semana 23-29/09 2013	Variación
Maíz Grano	Albacete	190,00	190,60	0,60
	Badajoz	--	170,00	--
	Barcelona	193,00	187,00	-6,00
	Cáceres	--	170,00	--
	Cádiz	170,00	170,00	0,00
	Ciudad Real	190,00	187,00	-3,00
	La Coruña	215,00	210,00	-5,00
	Cuenca	190,00	188,00	-2,00
	Gerona	193,00	187,00	-6,00
	Guadalajara	185,00	175,00	-10,00
	Huelva	189,00	180,00	-9,00
	Huesca	191,00	191,00	0,00
	León	208,00	203,00	-5,00
	Lérida	200,00	175,00	-25,00
	La Rioja	203,00	200,00	-3,00
	Madrid	185,00	175,00	-10,00
	Murcia	195,00	190,00	-5,00
	Navarra	203,00	190,00	-13,00
	Pontevedra	215,00	210,00	-5,00
	Salamanca	209,00	206,20	-2,80
Sevilla	170,00	170,00	0,00	
Tarragona	185,00	183,00	-2,00	
Teruel	199,00	199,00	0,00	
Valencia	200,00	193,00	-7,00	
Valladolid	205,00	197,00	-8,00	
Zamora	208,00	203,00	-5,00	
Zaragoza	199,00	199,00	0,00	
Arroz Blanco Extra	Tarragona	560,00	560,00	0,00
	Valencia	540,00	550,00	10,00

**I-3 PRECIOS EN MERCADOS REPRESENTATIVOS  
VINOS BLANCO Y TINTO SIN INDICACION GEOGRAFICA  
Reglamentos UE N° 1234/2007, 479/2008 y 144/2013**

**En €/hgdo, salida bodega, a granel, pago al contado sin I.V.A.  
Precio de vino tinto referido al producto de 12 puntos de color**

<b>PRODUCTO</b>	<b>MERCADO REPRESENTATIVO</b>	<b>Semana 16-22/09 2013</b>	<b>Semana 23-29/09 2013</b>	<b>Variación €</b>
<b>VINO BLANCO</b>	<b>Albacete</b>	<b>4,96</b>	<b>4,52</b>	<b>-0,44</b>
	<b>Badajoz</b>	<b>5,31</b>	<b>5,31</b>	<b>0,00</b>
	<b>Ciudad Real</b>	<b>3,86</b>	<b>3,64</b>	<b>-0,22</b>
	<b>Cuenca</b>	<b>4,60</b>	<b>4,60</b>	<b>0,00</b>
	<b>Toledo</b>	<b>4,20</b>	<b>3,50</b>	<b>-0,70</b>
<b>VINO TINTO</b>	<b>Albacete</b>	<b>4,93</b>	<b>4,87</b>	<b>-0,06</b>
	<b>Ciudad Real</b>	<b>4,53</b>	<b>3,88</b>	<b>-0,65</b>
	<b>Cuenca</b>	<b>4,82</b>	<b>4,82</b>	<b>0,00</b>
	<b>Murcia</b>	<b>5,78</b>	<b>5,78</b>	<b>0,00</b>
	<b>Toledo</b>	<b>4,30</b>	<b>4,30</b>	<b>0,00</b>
	<b>Valencia</b>	<b>3,22</b>	<b>3,22</b>	<b>0,00</b>



**I-4 PRECIOS EN MERCADOS REPRESENTATIVOS DE ACEITES**

Aceites. Precios sobre almazara, en €/100 kg, sin I.V.A.Rgtos C.E. 865/04 y 826/08

Semilla de girasol. Precios en centros de demanda, en €/100 kg, sin I.V.A. Rgto C.E.E. 3405/93

PRODUCTO Y ESPECIFICACIONES	MERCADO REPRESENTATIVO	Semana 16-22/09 2013	Semana 23-29/09 2013	Variación €
ACEITE DE OLIVA VIRGEN EXTRA Menos de 0,8°	Badajoz	264,40	264,40	0,00
	Ciudad Real	255,00	253,00	-2,00
	Córdoba	260,10	258,40	-1,70
	Granada	260,00	254,00	-6,00
	Jaén	259,70	253,50	-6,20
	Málaga	256,30	251,10	-5,20
	Sevilla	264,40	259,50	-4,90
	Tarragona	258,44	252,43	-6,01
	Toledo	257,00	254,00	-3,00
ACEITE DE OLIVA VIRGEN De 0,8° a 2°	Badajoz	249,40	249,40	0,00
	Córdoba	246,00	238,90	-7,10
	Granada	245,00	239,00	-6,00
	Jaén	242,30	237,10	-5,20
	Sevilla	247,40	242,80	-4,60
	Cadiz	238,00	234,00	-4,00
	Tarragona	243,41	240,41	-3,01
	Toledo	239,00	235,00	-4,00
ACEITE DE OLIVA LAMPANTE Más de 2°	Córdoba	226,90	220,90	-6,00
	Granada	229,00	222,50	-6,50
	Jaén	230,00	225,50	-4,50
	Málaga	229,90	224,80	-5,10
	Sevilla	229,90	223,50	-6,40
	Tarragona	228,39	220,87	-7,51
	Badajoz	235,90	235,90	0,00
ACEITE DE OLIVA REFINADO	Córdoba	240,40	232,59	-7,81
	Jaén	240,40	231,39	-9,01
	Tarragona	243,41	240,41	-3,01
ACEITE DE ORUJO CRUDO	Córdoba	121,08	120,48	-0,60
	Jaén	122,00	120,20	-1,80
	Tarragona	120,20	120,20	0,00
ACEITE DE ORUJO REFINADO	Córdoba	165,06	165,06	0,00
	Jaén	165,28	164,68	-0,60
	Tarragona	165,28	162,27	-3,01
ACEITE DE GIRASOL REFINADO	Córdoba	83,43	83,43	0,00
	Sevilla	83,00	83,00	0,00
	Tarragona	86,00	85,00	-1,00
SEMILLA DE GIRASOL	Andalucía	35,56	34,56	-1,00
	Centro-Norte	34,75	34,10	-0,65

**I-5 PRECIOS EN MERCADOS REPRESENTATIVOS - FRUTAS Y HORTALIZAS**

**PRECIOS DE PRODUCTOS NACIONALES**

Mercados representativos de producción

Rgtos. CE 1234/2007 y 543/2011

En €/100 kg, a salida agrupación de productores, envasado, sin I.V.A, incluyendo el precio del envase.

**CITRICOS**

PRODUCTO	MERCADO	VARIEDAD O TIPO	CAT.	CALIBRE mm.	DIA/MES				
					23/9	24/9	25/9	26/9	27/9
CLEMENTINA	Castellón Murcia	Clemenrubí/PRI23 -	I I	1X-3 1X-3	160,00	160,00	160,00	160,00	160,00
					115,00	115,00	115,00	115,00	115,00
SATSUMA	Valencia	Clausellina/Okitsu	I	1X-2	75,20	75,20	75,20	75,20	75,20
LIMON	Murcia	Fino	I	3-4	105,00	105,00	105,00	105,00	105,00

**FRUTAS DE PEPITA**

PRODUCTO	MERCADO	VARIEDAD O TIPO	CAT.	CALIBRE mm.	DIA/MES				
					23/9	24/9	25/9	26/9	27/9
MANZANA	Girona	Golden Delicious	I	70-80	84,53	84,53	84,53	84,53	84,53
	Girona	Granny Smith	I	70-80	76,33	76,33	76,33	76,33	76,33
	Girona	Royal Gala	I	65-70	77,70	77,70	77,70	77,70	77,70
	Girona	Red Delicious	I	70-80	85,15	85,15	85,15	85,15	85,15
	Lleida	Golden Delicious	I	70-80	75,09	71,91	74,00	71,04	70,01
	Lleida	Gala	I	65-70	76,36	68,11	67,32	68,59	65,89
	Lleida	Granny Smith	I	70-80	-	-	71,00	70,00	71,00
PERA	Lleida	Abate Fetel	I	70-75	102,30	102,30	102,30	102,30	102,30
	Lleida	Blanquilla	I	55-60	71,78	77,24	74,98	74,24	78,06
	Lleida	Conferencia	I	60-65	71,00	77,42	79,48	81,40	77,89
	Lleida	Limonera	I	60-65	79,00	65,86	69,83	68,53	73,05
	Lleida	Ercolini	I	<55	88,07	89,00	89,00	89,00	88,29
	Lleida	Williams	I	65-75	71,11	68,89	70,00	72,22	64,00
	Lleida	Decana del Congreso	I	75-90	64,44	64,44	64,44	64,44	64,44
	Lleida	Red Bartlett	I	60-65	72,00	-	68,00	68,00	68,00
	Lleida	Buena Luisa	I	55-60	-	-	43,00	-	-
	Lleida	Alejandrina	I	65-70	-	-	62,07	-	68,00
	Lleida	Devoe	I	60-65	-	-	68,00	73,00	-
	UVA DE MESA	Murcia	Red Globe	I	-	97,00	97,00	97,00	97,00
Murcia		Autumn Royal	I	-	133,00	133,00	133,00	133,00	133,00
Murcia		Apirenas Blancas	I	-	78,00	78,00	78,00	78,00	78,00
Murcia		Apirenas Negras	I	-	83,00	83,00	83,00	83,00	83,00
Murcia		Crimson Sedless	I	-	133,00	133,00	133,00	133,00	133,00

**FRUTAS DE HUESO**

PRODUCTO	MERCADO	VARIEDAD O TIPO	CAT.	CALIBRE mm.	DIA/MES				
					23/9	24/9	25/9	26/9	27/9
CIRUELA	Zaragoza Zaragoza	Reina Claudia President	I I	35-40 45	79,22	79,22	79,22	79,22	79,22
					78,00	78,00	78,00	78,00	78,00
MELOCOTÓN	Lleida	Pulpa amarilla	I	A/B	56,00	55,17	54,50	54,18	54,23
	Lleida	Paraguay	I	A/B	62,38	59,77	59,00	59,27	59,42
	Huesca	Pulpa amarilla	I	A/B	62,76	62,79	63,03	-	-
	Huesca	Pulpa blanca	I	A/B	66,60	66,60	66,60	66,60	66,60
NECTARINA	Lleida	Pulpa amarilla	I	A/B	64,35	63,19	63,15	61,11	58,26
	Zaragoza	Pulpa amarilla	I	A/B	63,68	63,68	63,68	63,68	63,68

## I-5 PRECIOS EN MERCADOS REPRESENTATIVOS - FRUTAS Y HORTALIZAS

### PRECIOS DE PRODUCTOS NACIONALES

Mercados representativos de producción

Rgtos. CE 1234/2007 y 543/2011

En €100 kg, a salida agrupación de productores, envasado, sin I.V.A, incluyendo el precio del envase.

### HORTALIZAS

PRODUCTO	MERCADO	VARIEDAD O TIPO	CAT.	CALIBRE mm.	DIA/MES				
					23/9	24/9	25/9	26/9	27/9
BERENJENA	Almería	Alargada	I	40y+	55,76	54,50	48,45	42,00	31,55
CALABACÍN	Almería	-	I	14-21	39,00	36,00	34,50	22,50	25,00
CHAMPIÑÓN	La Rioja	Cerrado	I	30-65	146,04	149,56	148,43	149,54	148,73
COLIFLOR	La Rioja	Coronada	I	-	31,82	27,27	27,27	27,27	22,73
JUDÍA VERDE	Almería	Plana	I	-	97,00	-	90,00	-	86,00
LECHUGA	Almería	Iceberg	I	400g.y+	70,33	60,92	63,15	60,08	66,92
MELON	Murcia	Amarillo	I	-	37,00	37,00	37,00	37,00	37,00
PEPINO	Almería	Liso	I	350-500 gr	60,00	57,00	52,00	51,00	50,00
	Almería	Corto	I	-	27,50	21,50	24,50	21,00	20,00
PIMIENTO	Almería	Cuadrado color (rojo y amarillo)	I	70y+	75,00	-	82,22	-	90,00
	Almería	Verde Alargado	I	40y+	58,00	-	52,00	-	52,00
	Murcia	Cuadrado color (rojo y amarillo)	I	70y+	68,33	68,33	68,33	68,33	68,33
	Murcia	Cuadrado verde	I	70y+	57,50	57,50	57,50	57,50	57,50
SANDIA	Murcia	Con pepitas	I	-	15,00	15,00	15,00	15,00	15,00
	Murcia	Sin pepitas	I	-	24,00	24,00	24,00	24,00	24,00
TOMATE	Murcia	Redondo	I	57-100	61,51	61,51	61,51	61,51	61,51

<b>I-6 PRECIOS EN MERCADOS REPRESENTATIVOS VACUNO Y OVINO</b>
---

**A) BOVINO**

**1.- PRECIO MEDIO NACIONAL (Euro/100 kg Canal) DE CANALES DE BOVINO PESADO  
SEGÚN MODELO COMUNITARIO DE CLASIFICACIÓN R(CE) Nº 1249/2008.**

CATEGORÍA	CLASE DE CONFORMACIÓN Y DE ESTADO DE ENGRASAMIENTO	Semana 16-22/09 2013	Semana 23-29/09 2013	Variación
<b>Categoría A: Canales de machos jóvenes sin castrar de más de un año y menos de dos años</b>	Muy buena y poco cubierta (U-2)	402,97	394,69	-8,27
	Muy buena y cubierta (U-3)	396,12	396,90	0,78
	Precio medio ponderado Categoría U	398,65	396,08	-2,57
	Buena y poco cubierta (R-2)	378,00	374,32	-3,68
	Buena y cubierta (R-3)	380,36	380,85	0,49
	Precio medio ponderado Categoría R	379,49	378,43	-1,05
<b>Categoría D: Canales de hembras que hayan parido</b>	Mediocre y poco cubierta (P-2)	203,97	200,39	-3,58
	Mediocre y cubierta (P-3)	211,90	208,36	-3,55
	Precio medio ponderado Categoría P	209,29	205,73	-3,56
	Buena y cubierta (R-3)	260,80	260,62	-0,18
	Buena y grasa (R-4)	282,18	279,79	-2,39
	Precio medio ponderado Categoría R	266,14	265,41	-0,73
<b>Categoría E: Canales de otras hembras</b>	Menos buena y poco cubierta (O-2)	244,63	243,07	-1,56
	Menos buena y cubierta (O-3)	254,73	249,78	-4,95
	Menos buena y grasa (O-4)	231,14	228,43	-2,71
	Precio medio ponderado Categoría O	246,98	243,16	-3,82
	Muy buena y poco cubierta (U-2)	409,49	405,41	-4,09
	Muy buena y cubierta (U-3)	431,08	428,78	-2,30
<b>Categoría E: Canales de otras hembras</b>	Precio medio ponderado Categoría U	419,86	416,63	-3,23
	Buena y poco cubierta (R-2)	396,98	398,54	1,56
	Buena y cubierta (R-3)	399,76	408,49	8,73
	Buena y grasa (R-4)	381,08	381,29	0,21
	Precio medio ponderado Categoría R	396,76	400,94	4,18
	Menos buena y poco cubierta (O-2)	362,68	354,98	-7,70
<b>Categoría E: Canales de otras hembras</b>	Menos buena y cubierta (O-3)	367,84	367,54	-0,30
	Menos buena y grasa (O-4)	395,58	396,76	1,18
<b>Categoría E: Canales de otras hembras</b>	Precio medio ponderado Categoría O	366,17	361,93	-4,24

**I-6 PRECIOS EN MERCADOS REPRESENTATIVOS VACUNO Y OVINO****2.-PRECIO MEDIO NACIONAL DEL BOVINO (Euro/100 kg)**

<b>BOVINO VIVO</b>	<b>Semana 16-22/09 2013</b>	<b>Semana 23-29/09 2013</b>	<b>Variación</b>
Machos hasta 480 Kg. vivo	231,32	230,79	-0,53
Machos de más de 480 kg. vivo	213,59	213,14	-0,45
Hembras que hayan parido	113,04	114,12	1,08
Otras hembras de hasta 380 Kg. vivo	242,68	242,55	-0,14
Otras hembras de más de 380 Kg. vivo	236,01	236,44	0,42

**3.-PRECIO MEDIO NACIONAL DE OTROS ANIMALES DE LA ESPECIE BOVINA ( R(CE) N° 2273/2002).**

<b>OTROS BOVINOS</b>	<b>Semana 16-22/09 2013</b>	<b>Semana 23-29/09 2013</b>	<b>Variación</b>
Terneros de ocho días a cuatro semanas			
tipo cruzado	276,75	278,00	1,25
tipo frisón/país	88,25	88,25	0,00
<i>Media ponderada nacional (Euro/Cabeza )</i>	182,50	183,13	0,63
Bovinos ligeros comprendidos entre seis y doce meses			
tipo cruzado	280,09	278,64	-1,46
tipo frisón/país	196,23	194,78	-1,46
<i>Media ponderada nacional (Euro/100 kg Vivo )</i>	250,74	249,28	-1,46

**B) CORDEROS****1.-PRECIOS MEDIOS NACIONALES DE CANALES DE OVINO FRESCAS O REFRIGERADAS R(CE) N° 315/2002  
. Euro/100 Kg Canal**

<b>CORDEROS I y II</b>	<b>Semana 16-22/09 2013</b>	<b>Semana 23-29/09 2013</b>	<b>Variación</b>
Corderos I (12 a 13 kg/canal)	638,12	636,25	-1,87
Corderos II (13,1 a 16 kg/canal)	515,77	513,85	-1,93
<i>Media ponderada</i>	576,95	575,05	-1,90

**2.-PRECIOS MEDIOS DE CANALES DE OVINO FRESCAS O REFRIGERADAS EN LOS MERCADOS NACIONALES REPRESENTATIVOS PARA LA C.E.**

<b>MERCADO REPRESENTATIVO Cordero 9-19 kg</b>	<b>Semana 16-22/09 2013</b>	<b>Semana 23-29/09 2013</b>	<b>Variación</b>
Barcelona	622,56	623,60	1,04
Madrid	634,01	604,01	-30,00
(MERCAVALENCIA) Valencia	678,96	660,31	-18,65
Albacete	602,46	602,46	0,00
Extremadura	621,15	621,15	0,00
Medina del Campo	626,60	626,60	0,00
Talavera de la Reina	637,24	627,24	-10,00
Zaragoza	638,35	638,35	0,00
<i>Media ponderada nacional</i>	626,69	624,90	-1,79

**PRECIOS EN MERCADOS REPRESENTATIVOS - PRODUCTOS GANADEROS****D) - PORCINO**

CLASIFICACIÓN EUROPEA (CE) Nº 1249/2008.

Euro/100 kg Canal

MERCADO REPRESENTATIVO	Clase E			Clase U			Cat. II		
	Semana 16-22/09 2013	Semana 23-29/09 2013	Variación	Semana 16-22/09 2013	Semana 23-29/09 2013	Variación	Semana 16-22/09 2013	Semana 23-29/09 2013	Variación
<b>LONJAS</b>									
Ebro	201,04	196,58	-4,46	191,58	187,35	-4,23	190,04	185,81	-4,23
Mercalleida	200,23	195,77	-4,46	190,81	186,58	-4,23	189,27	185,04	-4,23
Segovia	201,85	197,71	-4,14	192,35	188,43	-3,92	200,19	196,27	-3,92
Silleda	198,24	194,34	-3,90	188,91	185,21	-3,70	--	--	--
Conjunto de Lonjas Media Ponderada	200,57	196,22	-4,36	191,13	187,00	-4,13	191,96	187,81	-4,16
<b>MATADEROS</b> Media Ponderada	226,83	224,27	-2,56	216,16	213,74	-2,42	218,02	214,65	-3,37
<b>Media Nacional</b>	<b>213,70</b>	<b>210,24</b>	<b>-3,46</b>	<b>203,65</b>	<b>200,37</b>	<b>-3,27</b>	<b>204,99</b>	<b>201,23</b>	<b>-3,76</b>

**PRECIOS EN MERCADOS REPRESENTATIVOS - PRODUCTOS GANADEROS - PORCINO.****E) - PORCINO PRECOZ  
LECHONES, OTRAS CALIDADES.**

Euro/100 Kg vivo

<b>Cerdas de Desvieje</b>	<b>Semana 16-22/09 2013</b>	<b>Semana 23-29/09 2013</b>	<b>Variación</b>
Cerdas de Desvieje	86,56	84,91	-1,65
<b>CERDOS CEBADOS</b>			
Categoría U	156,81	154,29	-2,52
<b>LECHONES</b>			
Lleida.Base 20kg de peso.	190,00	180,00	-10,00
Segovia.Base 20kg de peso.	235,00	230,00	-5,00
Normal.Base 20kg de peso.	210,70	202,43	-8,27

**F) -TRONCO IBÉRICO**

Euro/100 Kg vivo

<b>LECHONES</b>	<b>Semana 16-22/09 2013</b>	<b>Semana 23-29/09 2013</b>	<b>Variación</b>
Base 23 Kg.	430,84	435,67	4,84
<b>DESVIEJE</b>			
Reproductores de desvieje	156,52	156,61	0,09
<b>CEBADOS</b>			
Marranillos, de 35 a 60 Kg.	--	--	0,00
Primals, de 60 a 100 Kg.	290,60	291,21	0,61
Cerdos cebados de pienso (extensivo)	240,01	241,58	1,57
Cerdos cebados de bellota	--	--	0,00



GOBIERNO  
DE ESPAÑA

MINISTERIO  
DE AGRICULTURA, ALIMENTACIÓN  
Y MEDIO AMBIENTE