



23 de enero 2013

Índice:

1. Precios Medios Nacionales, comentarios y gráficos

2. Precios en Mercados Representativos UE

- 2.1 Cereales
- 2.2 Vinos de mesa
- 2.3 Aceites y Semillas
- 2.4 Frutas y Hortalizas
- 2.5 Vacuno
- 2.6 Ovino
- 2.7 Porcino



GOBIERNO
DE ESPAÑA

MINISTERIO
DE AGRICULTURA, ALIMENTACIÓN
Y MEDIO AMBIENTE

SECRETARÍA GENERAL TÉCNICA

Subdirección General de Estadística

sgestadi@magrama.es

<http://www.magrama.gob.es/es/estadistica/temas/default.aspx>

Publicación elaborada por la
Secretaría General Técnica
Subdirección General de Estadística



MINISTERIO DE AGRICULTURA, ALIMENTACIÓN Y MEDIO AMBIENTE

Edita

© Ministerio de Agricultura, Alimentación y Medio Ambiente
Secretaría General Técnica
Centro de Publicaciones
Catálogo de Publicaciones de la Administración General del Estado:
<http://publicacionesoficiales.boe.es/>

N.I.P.O.: 280-13-009-3

Se permite la utilización, copia o reproducción de los datos de este Boletín siempre que se cite expresamente su procedencia

CEREALES (▲): Ligera subida de los cereales grano; cebada pienso (0,13%), maíz grano (0,27%) y arroz cáscara (1,04%).

VINO DE MESA (▲): Continúa el ascenso en la cotización del vino de mesa; vino blanco (3,49%) y vino tinto (1,88%).

ACEITES VEGETALES (▲): Continúa el ascenso del aceite de oliva; oliva virgen (3,75%), lampante (2,46%), orujo crudo (3,66%); descenso en el refinado de girasol (-0,95%).

CITRICOS: Retroceso en clementina (-18,03%) y naranja (-9,37%); avance en limón (4,75%).

FRUTAS DE PEPITA (=): Repetición de cotizaciones, tanto en manzana Golden como en pera Blanquilla

HORTALIZAS: Predomina la bajada de precios, destacando la alcachofa (-12,84%) y el tomate liso (-10,68%). Dentro de las subidas destaca la judía verde plana (10,26%). Se aprecia ligeramente la patata (0,83%).

VACUNO: Comportamiento desigual el de las canales de vacuno y los animales destinados a vida. Mientras los precios de las canales descendieron (añojo -0,99% y terneras -0,07%), los de los animales vivos aumentaron un 0,43%.

CORDERO (▼): Caída de las cotizaciones de las canales de cordero (cordero 9-19 kilos -9,57%, corderos 12-16 kilos -9,81%).

PORCINO (=): Se mantienen estables los precios de las canales de porcino de capa blanca, desde el 0,10% de media de las canales de menos de 55% de magro al -0,17% de las de 60-55% de magro. El precio del lechón base 20 kg se incrementó un 2,38%.

POLLOS (=): La canal de pollo presenta precios similares a los de la semana anterior (0,47%).

HUEVOS (▼): Importante descenso en las cotizaciones de huevos (-8,04% los de la Clase L y -6,25% los de la Clase M).

CONEJO (=): Repetición de cotizaciones en el conejo vivo de granja.

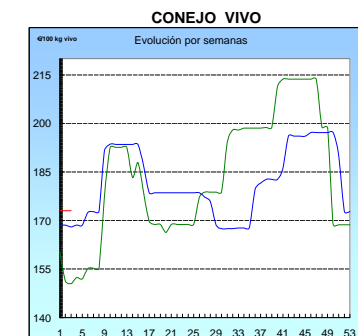
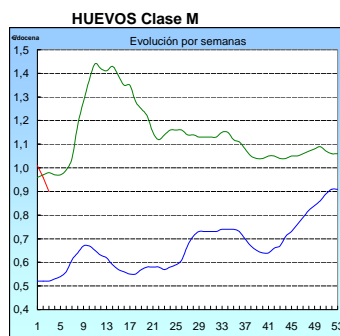
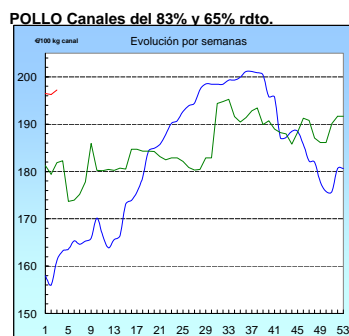
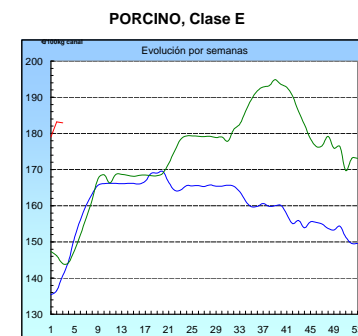
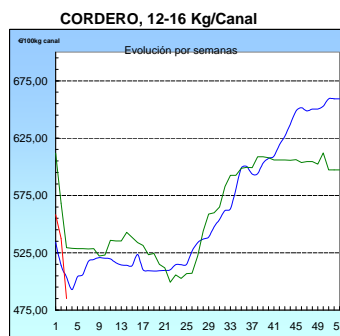
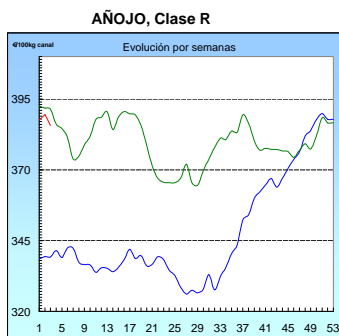
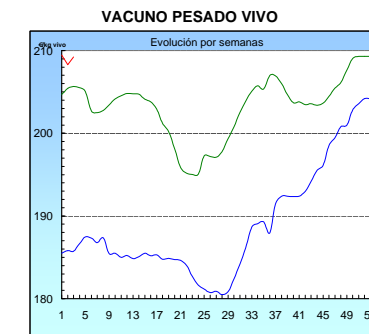
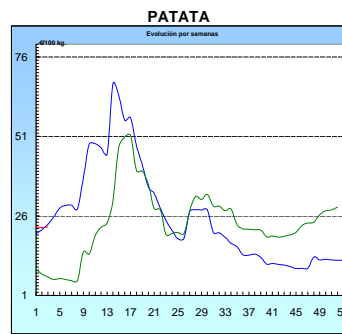
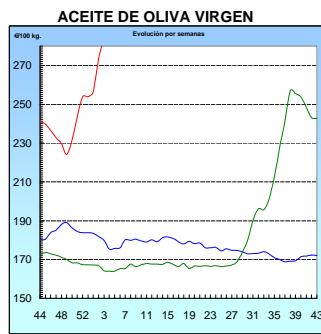
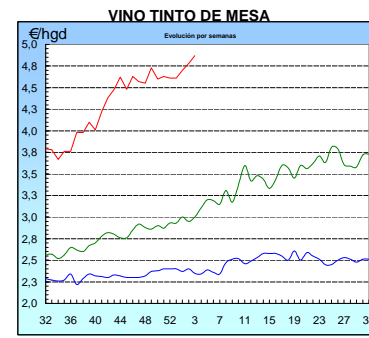
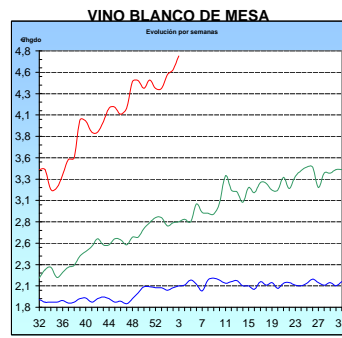
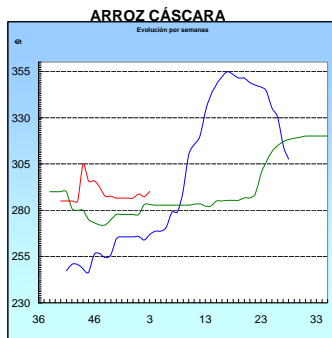
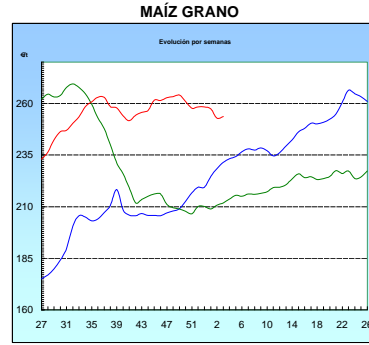
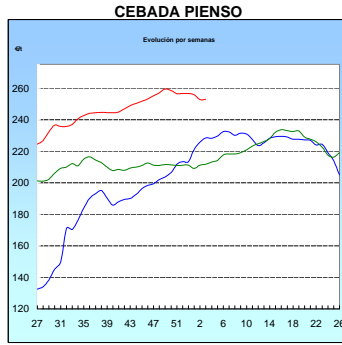
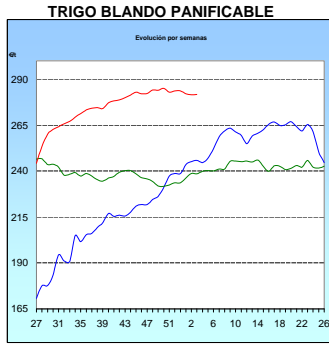
PRODUCTOS AGRARIOS (especificaciones)		Semana 2 7-13/01 2013	Semana 3 14-20/01 2013	Variación semanal euros	Variación semanal %
AGRICOLAS					
(1)	Trigo blando panificable (€/t)	281,55	281,69	0,14	0,05
(1)	Cebada pienso (€/t)	252,66	252,98	0,32	0,13
(1)	Maíz grano (€/t)	252,91	253,59	0,68	0,27
(4)	Arroz cáscara (€/t)	287,23	290,22	2,99	1,04
(1)	Alfalfa (€/t)	202,36	202,79	0,43	0,21
(2)	Vino blanco sin indicación geográfica (€/hgdo)	4,58	4,74	0,16	3,49
(2)	Vino tinto sin indicación geográfica (€/hgdo, 12p. color)	4,78	4,87	0,09	1,88
(3)	Aceite de oliva virgen de 0,8 a 2º (€/100 kg)	273,56	283,83	10,27	3,75
(3)	Aceite de oliva lampante, más de 2º (€/100 kg)	263,90	270,38	6,48	2,46
(3)	Aceite de orujo crudo (€/100 kg)	136,62	141,62	5,00	3,66
(3)	Aceite girasol refinado (€/100 kg)	105,43	104,43	-1,00	-0,95
(4)	Clementina (€/100kg)	27,49	22,54	-4,96	-18,03
(4)	Limón (€/100 kg)	22,71	23,79	1,08	4,75
(4)	Naranja (€/100kg)	14,69	13,31	-1,38	-9,37
(4)	Manzana Golden (€/100 kg)	52,50	52,50	0,00	0,00
(4)	Pera Blanquilla (€/100kg)	57,32	57,32	0,00	0,00
(4)	Acelga (€/100kg)	55,74	51,75	-3,99	-7,16
(4)	Alcachofa (€/100kg)	57,59	50,19	-7,40	-12,84
(4)	Cebolla (€/100kg)	18,74	18,74	0,00	0,00
(4)	Coliflor (€/100kg)	24,53	22,42	-2,11	-8,61
(4)	Judía verde tipo plana (€/100 kg)	189,15	208,56	19,40	10,26
(4)	Pimiento verde tipo italiano (€/100 kg)	101,61	105,01	3,40	3,34
(4)	Tomate liso (€/100 kg)	61,97	55,35	-6,62	-10,68
(4)	Patata (€/100 kg)	22,34	22,52	0,19	0,83
GANADEROS					
(5)	Ternera, conjunto clases (€/100 kg canal)	387,76	387,50	-0,26	-0,07
(5)	Añojo, buena conformación (€/100 kg canal)	389,59	385,72	-3,87	-0,99
(5)	Bovino vivo, conjunto categorías (€/100 kg vivo)	208,31	209,21	0,90	0,43
(5)	Corderos 9-19 kilos (€/100 kg canal)	566,81	512,54	-54,27	-9,57
(5)	Corderos 12-16 kilos (€/100 kg canal)	537,67	484,94	-52,73	-9,81
(5)	Porcino 60-55% magro (€/100 kg canal) (*)	183,23	182,92	-0,31	-0,17
(5)	Porcino 50-55% magro (€/100 kg canal) (*)	172,29	172,45	0,16	0,09
(5)	Porcino <50% magro (€/100 kg canal) (*)	171,23	171,41	0,18	0,11
(5)	Lechón 20 kg (€/unidad)	47,39	48,52	1,13	2,38
(6)	Pollo, media de canales del 83% y 65% rdt. (€/100 kg canal)	196,27	197,19	0,92	0,47
(7)	Huevos - Clase L (€/docena)	1,12	1,03	-0,09	-8,04
(7)	Huevos - Clase M (€/docena)	0,96	0,90	-0,06	-6,25
(8)	Conejo 1,8-2,2 kilo, vivo (€/100 kg)	172,99	172,99	0,00	0,00
(9)	Leche de vaca (€/100 litros): Fuente FEGA			32,70	noviembre 2012

Posición comercial: (1) Entrada industria; (2) Salida bodega; (3) Salida almazara; (4) Granel; s/árbol, finca, almacén agricultor, alhóndiga, lonja; (5) Entrada matadero; (6) Salida muelle matadero; (7) Salida muelle centro de embalaje; (8) Salida granja; (9) Precio pagado al ganadero

(*) POR ERROR DE GRABACION EN LA SEMANA_2 (7 al 13), SE CONSIGNAN LOS DATOS CORREGIDOS

PRECIOS MEDIOS NACIONALES

■ antepenúltima campaña
■ penúltima campaña
■ campaña actual



I-2 PRECIOS EN MERCADOS REPRESENTATIVOS - CEREALES

Precios en €/T.
Trigos Rgto. CE 1784/03

Precios de comercio al por mayor. Mercancía nacional y/o importada, sobre vehículo en posición almacén

PRODUCTO	MERCADO REPRESENTATIVO	Semana 7-13/01 2012	Semana 14-20/01 2013	Variación €/t
TRIGO BLANDO PANIFICABLE	Alava	268,00	268,00	0,00
	Albacete	277,00	277,00	0,00
	Avila	266,00	264,00	-2,00
	Barcelona	270,00	270,00	0,00
	Burgos	258,70	260,00	1,30
	Cadiz	262,00	285,00	23,00
	Córdoba	280,00	280,00	0,00
	Cuenca	276,00	276,00	0,00
	Gerona	270,00	270,00	0,00
	Huesca	262,00	261,00	-1,00
	León	265,00	265,00	0,00
	Orense	265,00	265,00	0,00
	Palencia	262,00	261,00	-1,00
	Rioja	263,00	265,00	2,00
	Salamanca	265,20	263,00	-2,20
	Sevilla	263,23	281,63	18,40
	Soria	271,00	269,60	-1,40
	Tarragona	262,00	262,00	0,00
	Teruel	270,00	270,00	0,00
	Valencia	276,00	273,00	-3,00
Valladolid	263,20	261,00	-2,20	
Zamora	262,40	262,00	-0,40	
Zaragoza	270,00	270,00	0,00	
TRIGO DURO	Burgos	258,50	257,00	-1,50
	Córdoba	280,00	280,00	0,00
	Sevilla	270,27	266,27	-4,00
	Zamora	263,00	260,00	-3,00
	Zaragoza	290,00	290,00	0,00

I-2 PRECIOS EN MERCADOS REPRESENTATIVOS - CEREALES

Precios en €/T.
Cebada Rto. CE 1784/03

Precios de comercio al por mayor. Mercancía nacional y/o importada, sobre vehículo en posición almacén

PRODUCTO	MERCADO REPRESENTATIVO	Semana 7-13/01 2012	Semana 14-20/01 2013	Variación €/t
CEBADA PIENSO	Alava	255,00	255,00	0,00
	Albacete	246,20	244,50	-1,70
	Avila	258,00	252,00	-6,00
	Barcelona	264,00	255,00	-9,00
	Burgos	248,50	249,80	1,30
	Ciudad Real	250,50	247,50	-3,00
	Coruña	264,00	264,00	0,00
	Gerona	264,00	255,00	-9,00
	Granada	264,00	258,00	-6,00
	Guadalajara	256,60	250,00	-6,60
	Huesca	252,00	251,00	-1,00
	Leon	254,00	250,00	-4,00
	Lerida	259,00	252,00	-7,00
	Murcia	254,00	252,00	-2,00
	Navarra	258,00	257,00	-1,00
	Orense	262,00	262,00	0,00
	Palencia	252,00	248,00	-4,00
	Rioja	250,00	252,00	2,00
	Salamanca	257,80	252,40	-5,40
	Segovia	250,00	250,00	0,00
	Sevilla	260,62	259,02	-1,60
	Soria	256,40	255,20	-1,20
	Tarragona	262,00	255,00	-7,00
Teruel	257,00	257,00	0,00	
Toledo	255,60	253,10	-2,50	
Valladolid	250,20	249,80	-0,40	
Zaragoza	257,00	255,00	-2,00	
CEBADA MALTA	Burgos	270,00	270,00	0,00
	Albacete	275,00	275,00	0,00
	Huesca	265,00	265,00	0,00
	Navarra	263,00	265,00	2,00
	Palencia	270,00	270,00	0,00
	Madrid	286,00	286,00	0,00
	Cuenca	275,00	275,00	0,00

I-2 PRECIOS EN MERCADOS REPRESENTATIVOS - CEREALES

Precios en €/T.
Maíz Rgto. CE 1784/03
Arroz cáscara Rgto. CE 1785/03

Maíz grano, precios de comercio al por mayor. Mercancía nacional y/o importada, sobre vehículo en almacén
Arroz cáscara precios a salida almacén agricultor

PRODUCTO	MERCADO REPRESENTATIVO	Semana 7-13/01 2012	Semana 14-20/01 2013	Variación €/t
MAIZ-GRANO	Albacete	246,10	242,90	-3,20
	Asturias	258,00	258,00	0,00
	Avila	252,00	251,00	-1,00
	Badajoz	242,00	242,00	0,00
	Barcelona	249,00	252,00	3,00
	Coruña	253,00	253,00	0,00
	Gerona	249,00	252,00	3,00
	Huesca	243,00	241,80	-1,20
	León	254,00	254,00	0,00
	Lérida	245,00	247,00	2,00
	Madrid	254,00	246,00	-8,00
	Murcia	240,00	240,00	0,00
	Navarra	253,00	253,00	0,00
	Pontevedra	253,00	253,00	0,00
	Rioja	257,00	258,00	1,00
	Salamanca	251,00	249,60	-1,40
	Sevilla	246,20	246,20	0,00
	Tarragona	240,00	242,00	2,00
	Teruel	250,00	247,00	-3,00
	Valencia	255,00	253,00	-2,00
Valladolid	257,60	256,00	-1,60	
Zaragoza	250,00	250,00	0,00	
ARROZ CASCARA	Sevilla Índica (Largo)	283,50	283,50	0,00
	Japónica (Redondo)	295,00	295,00	0,00
ARROZ CASCARA	Valencia Japónica (Redondo)	292,50	302,50	10,00
	Badajoz			
ARROZ BLANCO EXTRA	Tarragona	580,00	580,00	0,00
	Valencia	540,00	540,00	0,00

**I-3 PRECIOS EN MERCADOS REPRESENTATIVOS
VINOS BLANCO Y TINTO SIN INDICACION GEOGRAFICA
Reglamentos C.E 479/2008 y 436/2009**

**En €/hgdo, salida bodega, a granel, pago al contado sin I.V.A.
Precio de vino tinto referido al producto de 12 puntos de color**

PRODUCTO	MERCADO REPRESENTATIVO	Semana 7-13/01 2013	Semana 14-20/01 2013	Variación €
VINO BLANCO	Albacete	5,25	5,11	-0,14
	Badajoz	5,17	5,31	0,14
	Ciudad Real	4,75	5,12	0,37
	Cuenca	3,90	3,90	0,00
	Toledo	4,20	4,20	0,00
VINO TINTO	Albacete	5,58	5,25	-0,33
	Ciudad Real	4,38	5,05	0,67
	Cuenca	4,08	4,08	0,00
	Murcia	5,39	5,91	0,52
	Toledo	5,35	4,95	-0,40
	Valencia	4,85	4,85	0,00

I-4 PRECIOS EN MERCADOS REPRESENTATIVOS DE ACEITES

Aceites. Precios sobre almazara, en €/100 kg, sin I.V.A.Rgtos C.E. 865/04 y 826/08

Semilla de girasol. Precios en centros de demanda, en €/100 kg, sin I.V.A. Rgto C.E.E. 3405/93

PRODUCTO Y ESPECIFICACIONES	MERCADO REPRESENTATIVO	Semana 7-13/01 2013	Semana 14-20/01 2013	Variación €
ACEITE DE OLIVA VIRGEN EXTRA Menos de 0,8°	Badajoz	273,40	297,50	24,10
	Ciudad Real	275,00	286,00	11,00
	Córdoba	287,80	287,80	0,00
	Granada	266,50	292,33	25,83
	Jaén	292,28	298,08	5,80
	Málaga	280,70	298,50	17,80
	Sevilla	286,92	289,21	2,29
	Tarragona	270,46	291,49	21,04
	Toledo	275,00	285,00	10,00
ACEITE DE OLIVA VIRGEN De 0,8° a 2°	Badajoz	258,40	291,50	33,10
	Córdoba	274,00	274,00	0,00
	Granada	259,00	278,33	19,33
	Jaén	277,90	290,20	12,30
	Sevilla	261,40	270,30	8,90
	Cadiz	272,00	276,00	4,00
	Tarragona	258,44	279,47	21,04
	Toledo	265,00	275,00	10,00
ACEITE DE OLIVA LAMPANTE Más de 2°	Córdoba	262,90	262,90	0,00
	Granada	237,50	250,67	13,17
	Jaén	268,14	275,67	7,53
	Málaga	256,90	274,90	18,00
	Sevilla	258,40	262,70	4,30
	Tarragona	247,92	270,46	22,54
	Badajoz	249,40	270,40	21,00
ACEITE DE OLIVA REFINADO	Córdoba	283,00	283,00	0,00
	Jaén	282,48	287,20	4,72
	Tarragona	270,46	283,98	13,52
ACEITE DE ORUJO CRUDO	Córdoba	136,40	136,40	0,00
	Jaén	138,23	144,24	6,01
	Tarragona	135,23	144,24	9,02
ACEITE DE ORUJO REFINADO	Córdoba	182,20	182,20	0,00
	Jaén	182,28	186,31	4,03
	Tarragona	180,30	183,31	3,01
ACEITE DE GIRASOL REFINADO	Córdoba	103,30	103,30	0,00
	Sevilla	106,00	105,00	-1,00
	Tarragona	107,00	105,00	-2,00
SEMILLA DE GIRASOL	Andalucía	53,00	52,51	-0,49
	Centro-Norte	49,06	48,07	-0,99

I-5 PRECIOS EN MERCADOS REPRESENTATIVOS - FRUTAS Y HORTALIZAS**PRECIOS DE PRODUCTOS NACIONALES**

Mercados representativos de producción

Rgts. CE 1234/2007 y 543/2011

En €/100 kg, a salida agrupación de productores, envasado, sin I.V.A, incluyendo el precio del envase.

CITRICOS

PRODUCTO	MERCADO	VARIEDAD O TIPO	CAT.	CALIBRE mm.	DIA/MES				
					14/1	15/1	16/1	17/1	18/1
CLEMENTINA	Alicante	Hernandina	I	1X-3	80,00	80,00	80,00	80,00	80,00
	Castellón	Hernandina	I	1X-3	78,00	78,00	78,00	78,00	78,00
	Castellón	Clemenules	I	1X-3	70,53	70,53	70,53	70,53	70,53
	Valencia	Hernandina	I	1X-3	67,50	67,50	67,50	67,50	67,50
LIMON	Alicante	Fino	I	3-4	70,45	70,91	69,09	70,00	70,45
	Málaga	Fino	I	1-3	64,00	64,00	63,00	65,00	64,00
	Murcia	Fino	I	3-4	66,00	67,50	66,50	67,50	66,00
MANDARINA	Castellón	Ortanique	I	1-2	80,00	80,00	80,00	80,00	80,00
NARANJA	Alicante	Navelina	I	6-9	44,02	44,02	44,02	44,02	44,02
	Valencia	Navel	I	6-9	33,34	33,34	33,34	33,34	33,34

FRUTAS DE PEPITA

PRODUCTO	MERCADO	VARIEDAD O TIPO	CAT.	CALIBRE mm.	DIA/MES				
					14/1	15/1	16/1	17/1	18/1
MANZANA	Girona	Golden Delicious	I	70-80	64,71	64,71	64,71	64,71	64,71
	Girona	Royal Gala	I	65-70	71,97	71,97	71,97	71,97	71,97
	Girona	Granny Smith	I	70-80	73,78	73,78	73,78	73,78	73,78
	Girona	Fuji	I	70-80	77,52	77,52	77,52	77,52	77,52
	Girona	Red Delicious	I	70-80	77,53	77,53	77,53	77,53	77,53
	Lleida	Golden Delicious	I	70-80	60,69	60,63	65,03	61,47	62,40
PERA	Lleida	Blanquilla	I	55-60	68,57	68,40	68,00	67,00	68,00
	Lleida	Conferencia	I	60-65	73,37	74,40	77,32	73,07	76,44
	Lleida	Condesa Alejandrina	I	65-70	66,00	67,00	67,00	66,00	67,00
	Lleida	Devoe	I	60-65	-	-	-	-	73,00
	Lleida	Flor de Invierno	I	70-75	58,00	-	58,00	-	61,00
	Lleida	Grand Champion	I	65-70	74,00	-	74,00	78,00	-
	Zaragoza	Blanquilla	I	55-60	-	67,89	67,89	67,89	67,89
	Zaragoza	Conferencia	I	60-65	-	-	70,30	70,30	70,30

I-5 PRECIOS EN MERCADOS REPRESENTATIVOS - FRUTAS Y HORTALIZAS
PRECIOS DE PRODUCTOS NACIONALES

Mercados representativos de producción

Rgtos. CE 1234/2007 y 543/2011

En €/100 kg, a salida agrupación de productores, envasado, sin I.V.A, incluyendo el precio del envase.

HORTALIZAS

PRODUCTO	MERCADO	VARIEDAD O TIPO	CAT.	CALIBRE mm.	DIA/MES				
					14/1	15/1	16/1	17/1	18/1
AJO	Córdoba	Morado	I	50-80	225,00	225,00	225,00	225,00	225,00
	Cuenca	Blanco	I	50-80	180,53	180,53	180,53	180,53	180,53
	Cuenca	Morado	I	50-80	192,08	192,08	192,08	192,08	192,08
BERENJENA	Almería	Alargada	I	40y+	140,96	142,50	146,34	143,18	141,61
CALABACIN	Almería	-	I	14-21	107,00	103,50	99,00	95,00	89,75
CEBOLLA	Albacete	Amarilla	I	-	30,50	30,50	30,50	30,50	30,50
CHAMPIÑON	La Rioja	Cerrado	I	30-65	140,52	140,05	140,60	139,31	140,75
COLIFLOR	La Rioja	Coronada	I	-	34,09	34,09	34,09	34,09	34,09
FRESA	Huelva	-	I	-	400,00	400,00	390,00	390,00	390,00
JUDIA VERDE	Almería	Plana	I	-	-	207,06	199,32	198,41	199,00
LECHUGA	Murcia	Iceberg	I	400g.y+	85,00	85,00	85,00	85,00	85,00
PEPINO	Almería	Rugoso	I	-	105,50	103,50	95,00	95,00	91,00
PIMIENTO	Almería	Cuadrado color (rojo y amarillo)	I	70y+	80,00	0,00	80,00	-	75,00
	Almería	Cuadrado verde	I	70y+	90,00	104,00	106,00	93,00	99,00
	Almería	Verde alargado	I	40y+	121,49	-	116,19	-	111,00
TOMATE	Almería	Asurcado	I	45-87	139,09	-	143,00	-	147,11
	Almería	Redondo	I	57-100	79,87	75,45	73,67	66,95	65,97
	Almería	Racimo	I	-	92,00	90,00	85,00	83,00	82,00
	Murcia	Redondo	I	57-100	79,44	79,44	79,44	79,44	79,44
ZANAHORIA	Cádiz	-	I	-	53,00	53,00	53,00	53,00	53,00

I-6 PRECIOS EN MERCADOS REPRESENTATIVOS VACUNO Y OVINO

A) BOVINO

**1.- PRECIO MEDIO NACIONAL (Euro/100 kg Canal) DE CANALES DE BOVINO PESADO
SEGÚN MODELO COMUNITARIO DE CLASIFICACIÓN R(CE) Nº 1249/2008.**

CATEGORÍA	CLASE DE CONFORMACIÓN Y DE ESTADO DE ENGRASAMIENTO	Semana 07-13/01 2013	Semana 14-20/01 2013	Variación
Categoría A: Canales de machos jóvenes sin castrar de más de un año y menos de dos años	Muy buena y poco cubierta (U-2)	411,10	408,37	-2,73
	Muy buena y cubierta (U-3)	411,59	403,17	-8,42
	Precio medio ponderado Categoría U	411,41	405,10	-6,31
	Buena y poco cubierta (R-2)	388,61	384,16	-4,45
	Buena y cubierta (R-3)	390,16	386,63	-3,54
	Precio medio ponderado Categoría R	389,59	385,72	-3,87
Categoría D: Canales de hembras que hayan parido	Mediocre y poco cubierta (P-2)	212,50	223,04	10,55
	Mediocre y cubierta (P-3)	200,63	203,70	3,07
	Precio medio ponderado Categoría P	204,55	210,08	5,54
	Buena y cubierta (R-3)	250,36	250,38	0,01
	Buena y grasa (R-4)	320,93	309,27	-11,67
	Precio medio ponderado Categoría R	268,01	265,10	-2,91
Categoría E: Canales de otras hembras	Muy buena y poco cubierta (U-2)	421,16	419,97	-1,19
	Muy buena y cubierta (U-3)	436,68	426,02	-10,66
	Precio medio ponderado Categoría U	428,61	422,88	-5,73
	Buena y poco cubierta (R-2)	412,58	412,59	0,01
	Buena y cubierta (R-3)	408,35	410,77	2,41
	Buena y grasa (R-4)	381,14	381,64	0,50
Precio medio ponderado Categoría R	408,46	409,42	0,96	
Categoría O: Canales de otras hembras	Menos buena y poco cubierta (O-2)	353,55	350,17	-3,39
	Menos buena y cubierta (O-3)	368,31	378,51	10,20
	Menos buena y grasa (O-4)	350,00	350,00	0,00
Precio medio ponderado Categoría O	359,61	362,07	2,46	

I-6 PRECIOS EN MERCADOS REPRESENTATIVOS VACUNO Y OVINO**2.-PRECIO MEDIO NACIONAL DEL BOVINO (Euro/100 kg)**

BOVINO VIVO	Semana 07-13/01 2013	Semana 14-20/01 2013	Variación
Machos hasta 480 Kg. vivo	225,07	224,55	-0,52
Machos de más de 480 kg. vivo	217,99	218,69	0,71
Hembras que hayan parido	112,29	115,37	3,08
Otras hembras de hasta 380 Kg. vivo	232,48	232,70	0,21
Otras hembras de más de 380 Kg. vivo	230,06	231,40	1,34

3.-PRECIO MEDIO NACIONAL DE OTROS ANIMALES DE LA ESPECIE BOVINA (R(CE) N° 2273/2002).

OTROS BOVINOS	Semana 07-13/01 2013	Semana 14-20/01 2013	Variación
Terneros de ocho días a cuatro semanas			
tipo frisón/país	83,25	84,50	1,25
tipo cruzado	319,75	318,50	-1,25
<i>Media ponderada nacional (Euro/Cabeza)</i>	201,50	201,50	0,00
Bovinos ligeros comprendidos entre seis y doce meses			
tipo frisón/país	181,98	187,68	5,70
tipo cruzado	253,92	259,62	5,70
<i>Media ponderada nacional (Euro/100 kg Vivo)</i>	228,74	234,44	5,70

B) CORDEROS**1.-PRECIOS MEDIOS NACIONALES DE CANALES DE OVINO FRESCAS O REFRIGERADAS R(CE) N° 315/2002
. Euro/100 Kg Canal**

CORDEROS I y II	Semana 07-13/01 2013	Semana 14-20/01 2013	Variación
Corderos I (12 a 13 kg/canal)	596,45	539,62	-56,82
Corderos II (13,1 a 16 kg/canal)	478,90	430,26	-48,64
<i>Media ponderada</i>	537,67	484,94	-52,73

2.-PRECIOS MEDIOS DE CANALES DE OVINO FRESCAS O REFRIGERADAS EN LOS MERCADOS NACIONALES REPRESENTATIVOS PARA LA C.E.

MERCADO REPRESENTATIVO Cordero 9-19 kg	Semana 07-13/01 2013	Semana 14-20/01 2013	Variación
Barcelona	659,30	572,94	-86,36
Madrid	644,01	596,41	-47,60
(MERCAVALENCIA) Valencia	660,47	659,96	-0,51
Albacete	550,30	502,16	-48,14
Extremadura	549,94	509,78	-40,16
Medina del Campo	578,34	498,34	-80,00
Talavera de la Reina	547,07	507,07	-40,00
Zaragoza	554,75	504,75	-50,00
<i>Media ponderada nacional</i>	566,81	512,54	-54,27

PRECIOS EN MERCADOS REPRESENTATIVOS - PRODUCTOS GANADEROS**D) - PORCINO**

CLASIFICACIÓN EUROPEA (CE) Nº 1249/2008.

Euro/100 kg Canal

MERCADO REPRESENTATIVO	Clase E			Clase U			Cat. II		
	Semana 07-13/01 2013	Semana 14-20/01 2013	Variación	Semana 07-13/01 2013	Semana 14-20/01 2013	Variación	Semana 07-13/01 2013	Semana 14-20/01 2013	Variación
LONJAS									
Ebro	176,48	176,01	-0,47	165,94	165,94	0,00	164,40	164,40	0,00
Mercalleida	175,66	175,19	-0,47	165,17	165,17	0,00	163,63	163,63	0,00
Segovia	180,93	180,45	-0,48	170,13	170,13	0,00	181,90	181,90	0,00
Silleda	172,27	172,27	0,00	161,98	162,41	0,43	--	--	--
Conjunto de Lonjas Media Ponderada	176,70	176,26	-0,44	166,15	166,17	0,03	168,05	168,05	0,00
MATADEROS Media Ponderada	189,77	189,58	-0,19	178,44	178,73	0,29	174,41	174,76	0,35
Media Nacional	183,23	182,92	-0,32	172,29	172,45	0,16	171,23	171,41	0,17

PORCINO: REVISIÓN DE LA SERIE DESDE ENERO 2012 (semana 12-ISC del 28 de marzo de 2012)

PRECIOS EN MERCADOS REPRESENTATIVOS - PRODUCTOS GANADEROS - PORCINO.**E) - PORCINO PRECOZ
LECHONES, OTRAS CALIDADES.**

Euro/100 Kg vivo

LECHONES	Semana 07-13/01 2013	Semana 14-20/01 2013	Variación
Normal.Base 20kg de peso.	236,93	242,59	5,67
Segovia.Base 20kg de peso.	250,00	255,00	5,00
Lleida.Base 20kg de peso.	222,50	227,50	5,00
CERDOS CEBADOS			
Categoría U	128,85	132,79	3,94
Cerdas de Desvieje			
Cerdas de Desvieje	82,00	81,78	-0,22

PORCINO: REVISIÓN DE LAS SERIES DE LECHONES Y CERDAS DESDE ENERO 2012 (semana 12-ISC del 28 de marzo de 2012)

F) -TRONCO IBÉRICO

Euro/100 kg Vivo

LECHONES	Semana 07-13/01 2013	Semana 14-20/01 2013	Variación
Base 23 Kg.	259,78	270,31	10,52
DESVIEJE			
Reproductores de desvieje	106,89	106,89	0,00
CEBADOS			
Marranillos, de 35 a 60 Kg.	--	--	--
Primals, de 60 a 100 Kg.	--	--	--
Cerdos cebados de pienso (extensivo)	181,53	182,98	1,44
Cerdos cebados de bellota	202,97	204,25	1,28

I
S C



GOBIERNO
DE ESPAÑA

MINISTERIO
DE AGRICULTURA, ALIMENTACIÓN
Y MEDIO AMBIENTE