

# INFORME SEMANAL COYUNTURA

## Índice:

- 1. Precios Medios Nacionales, comentarios y gráficos**
- 2. Precios en Mercados Representativos UE**
  - 1. Cereales**
  - 2. Vinos de mesa**
  - 3. Aceites y semillas**
  - 4. Frutas y Hortalizas**
  - 5. Vacuno**
  - 6. Ovino**
  - 7. Porcino**

3 noviembre 2010



GOBIERNO  
DE ESPAÑA

MINISTERIO  
DE MEDIO AMBIENTE  
Y MEDIO RURAL Y MARINO

SUBSECRETARÍA

SECRETARÍA GENERAL TÉCNICA

Publicación elaborada por la  
Secretaría General Técnica  
Subdirección General de Estadística



Edita

**MINISTERIO DE MEDIO AMBIENTE Y MEDIO RURAL Y MARINO**  
**SECRETARÍA GENERAL TÉCNICA**

Se permite la utilización, copia o reproducción de los datos de este Boletín siempre que se cite expresamente su procedencia.

**PRECIOS MEDIOS NACIONALES**

-3-

**CEREALES (=):** Estabilidad en las cotizaciones del cereal, con ligera subida en maíz grano (0,51%).

**VINO DE MESA (▲):** Sube la cotización de ambos tipos (blanco 1,05%, tinto 1,30%).

**ACEITES VEGETALES (=):** Estabilidad en las cotizaciones del aceite de oliva y subida del refinado de girasol (1,34%).

**CÍTRICOS:** Se aprecia la naranja (5,20%), ligeramente la clementina (0,98%) y baja el limón (-18,13%).

**FRUTAS DE PEPITA (=):** Sin variación en los precios de pera y manzana.

**HORTALIZAS:** Subida significativa en judía verde plana (26,17%) y menos acusada en tomate liso (6,27%), cebolla grano (4,04%) y lechuga romana (3,02%). Bajan pimiento verde italiano (-14,34%) y acelga (-6,20%). Estabilidad en patata.

**VACUNO (▲):** Repunte en el mercado de canales de añojo (2,56%) y estabilidad para las canales de ternera (0,29%). El bovino para vida anota subida (0,77%).

**CORDERO (=):** Sin cambios en las cotizaciones de canales de cordero.

**PORCINO (=):** Se mantienen los precios de la carne de porcino de capa blanca. El lechón de base 20kg registró una subida (2,56%).

**POLLOS (▼):** Cede el precio de las canales de pollo (3,43%).

**HUEVOS (▲):** Subida en las cotizaciones de ambos gramajes (1,61% la Clase L, y 1,96% la Clase M).

**CONEJO (▲):** El precio del conejo vivo de granja anota una semana más una subida (4,22%).

**LECHE DE VACA:** La cotización de leche de vaca en el mes de septiembre es de 30,50 €/100 litros (fuente FEGA).

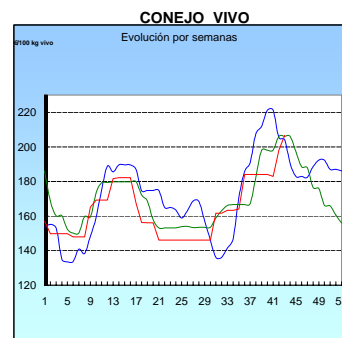
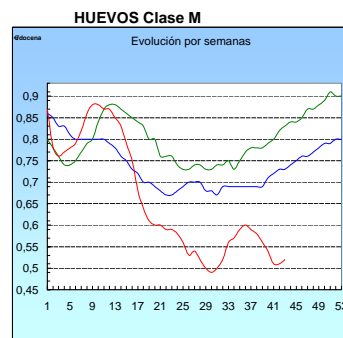
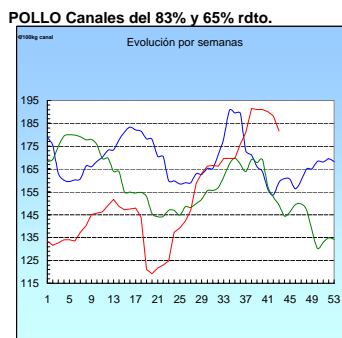
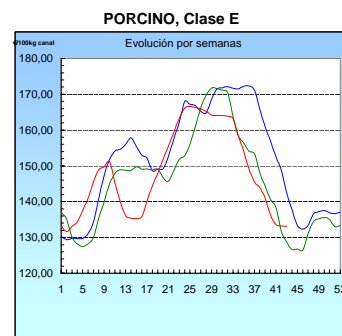
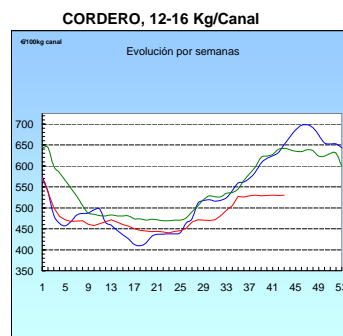
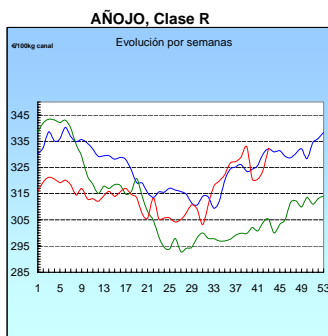
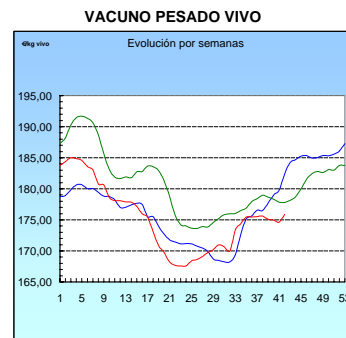
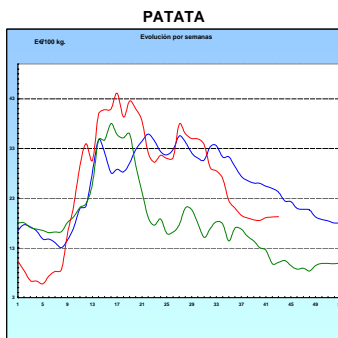
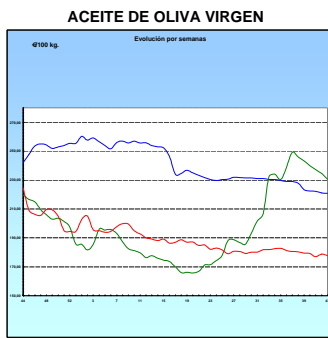
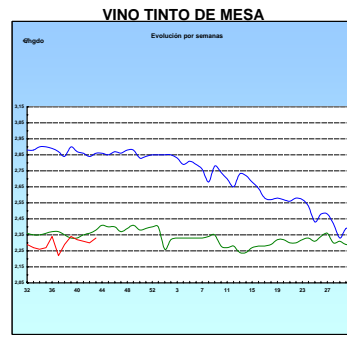
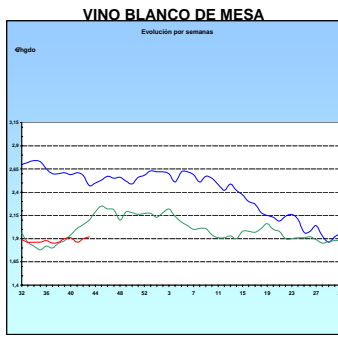
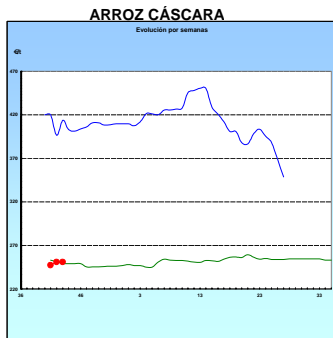
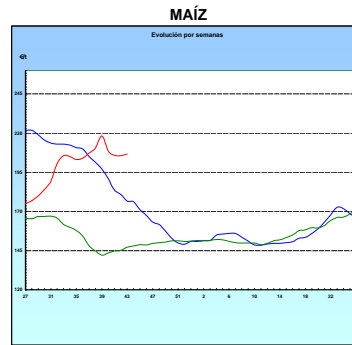
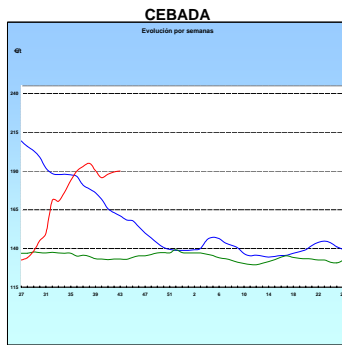
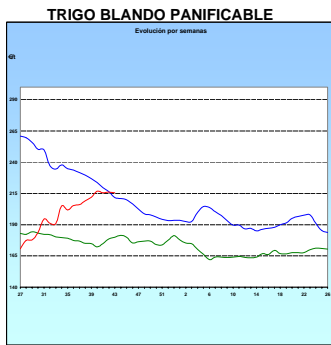
PRODUCTOS AGRICOLAS (especificaciones)		semana 42 18-24/10 2010	semana 43 25-31/10 2010	Variación semanal euros	Variación semanal %
<b>AGRICOLAS</b>					
(1)	Trigo blando panificable (€/t)	216,00	215,44	-0,56	-0,26
(1)	Cebada pienso (€/t)	189,37	190,00	0,63	0,33
(1)	Maíz grano (€/t)	205,61	206,65	1,04	0,51
(4)	Arroz cáscara (€/t)	250,71	250,71	0,00	0,00
(1)	Alfalfa (€/t)	127,01	127,72	0,71	0,56
(2)	Vino blanco sin indicación geográfica (€/hgdo)	1,90	1,92	0,02	1,05
(2)	Vino tinto sin indicación geográfica (€/hgdo, 12p. color)	2,30	2,33	0,03	1,30
(3)	Aceite de oliva virgen de 0,8 a 2° (€/100 kg)	178,78	177,75	-1,03	-0,58
(3)	Aceite de oliva lampante, más de 2° (€/100 kg)	168,41	168,76	0,35	0,21
(3)	Aceite de orujo crudo (€/100 kg)	77,25	77,75	0,50	0,65
(3)	Aceite girasol refinado (€/100 kg)	101,00	102,35	1,35	1,34
(4)	Clementina (€/100 kg)	26,98	27,24	0,26	0,98
(4)	Limón (€/100 kg)	30,17	24,70	-5,47	-18,13
(4)	Naranja Navelina (€/100kg)	19,11	20,11	0,99	5,20
(4)	Manzana Golden (€/100 kg)	32,64	32,64	0,00	0,00
(4)	Pera Blanquilla (€/100kg)	48,07	48,07	0,00	0,00
(4)	Acelga (€/100kg)	46,20	43,33	-2,86	-6,20
(4)	Cebolla (€/100kg)	21,35	22,21	0,86	4,04
(4)	Judía verde tipo plana (€/100 kg)	199,01	251,09	52,07	26,17
(4)	Lechuga Romana (€/100 kg)	33,15	34,15	1,00	3,02
(4)	Pimiento verde tipo italiano (€/100 kg)	60,50	51,82	-8,67	-14,34
(4)	Tomate liso (€/100 kg)	64,70	68,76	4,06	6,27
(4)	Patata (€/100 kg)	19,22	19,27	0,05	0,25
<b>GANADEROS</b>					
(6)	Ternera, conjunto clases (€/100 kg canal)	342,97	343,98	1,01	0,29
(6)	Añojo, buena conformación (€/100 kg canal)	324,15	332,46	8,31	2,56
(6)	Bovino vivo, conjunto categorías (€/100 kg vivo)	175,87	177,23	1,36	0,77
(6)	Corderos 9-19 kilos (€/100 kg canal)	595,99	595,40	-0,59	-0,10
(6)	Corderos 12-16 kilos (€/100 kg canal)	529,58	530,51	0,93	0,18
(6)	Porcino 60-55% magro (€/100 kg canal)	133,23	133,05	-0,18	-0,14
(6)	Porcino 50-55% magro (€/100 kg canal)	131,61	131,77	0,16	0,12
(6)	Porcino <50% magro (€/100 kg canal)	129,93	130,10	0,17	0,13
(6)	Lechón 20 kg (€/unidad)	26,57	27,25	0,68	2,56
(7)	Pollo, media canales del 83% y 65% rdto. (€/100 kg canal)	188,21	181,76	-6,45	-3,43
(8)	Huevos - Clase L (€/docena)	0,62	0,63	0,01	1,61
(8)	Huevos - Clase M (€/docena)	0,51	0,52	0,01	1,96
(4)	Conejo 1,8-2,2 kilo, vivo (€/100 kg)	198,24	206,60	8,36	4,22
(10)	Leche de vaca (€/100 litros) precio pagado al ganadero (Fuente FEGA) *			30,50	sept.-10

**Posición comercial:** (1) Entrada industria ; (2) Salida bodega; (3) Salida almazara; (4) Granel; s/finca, almacén agricultor, alhóndiga lonja, granja; (5) Percibido por el agricultor; (6) Entrada matadero; (7) Salida muelle matadero; (8) Salida muelle centro de embalaje.

(9) Salida central hortofrutícola; (10) Precio pagado por el comprador al ganadero

# PRECIOS MEDIOS NACIONALES

■ antepenúltima campaña  
■ penúltima campaña  
■ campaña actual



<b>I-2 PRECIOS EN MERCADOS REPRESENTATIVOS - CEREALES</b>
---

Precios en €/T.

Trigos Rgto. CE 1784/03

Precios de comercio al por mayor. Mercancía nacional y/o importada, sobre vehículo en posición almacén

PRODUCTO	MERCADO REPRESENTATIVO	Semana 18-24/10 2010	Semana 25-31/10 2010	Variación
TRIGO BLANDO PANIFICABLE	Alava	203,00	205,00	2,00
	Albacete	204,80	210,00	5,20
	Avila	192,00	192,00	0,00
	Barcelona	218,00	216,00	-2,00
	Burgos	194,96	195,16	0,20
	Cadiz	216,00	216,00	0,00
	Cantabria	210,00	210,00	0,00
	Córdoba	216,00	210,00	-6,00
	Cuenca	206,00	210,00	4,00
	Gerona	212,00	216,00	4,00
	Huesca	203,00	206,00	3,00
	León	195,00	195,00	0,00
	Orense	210,00	210,00	0,00
	Palencia	194,80	194,80	0,00
	Rioja	203,00	205,00	2,00
	Salamanca	192,80	192,80	0,00
	Sevilla	216,00	216,00	0,00
	Soria	202,64	204,24	1,60
	Tarragona	206,00	210,00	4,00
	Teruel	195,00	201,00	6,00
Valencia	210,00	210,00	0,00	
Valladolid	192,76	193,36	0,60	
Zamora	192,10	192,70	0,60	
Zaragoza	198,00	201,00	3,00	
TRIGO DURO	Burgos	211,85	213,35	1,50
	Córdoba	222,00	210,00	-12,00
	Sevilla	210,00	210,00	0,00
	Zamora	211,00	215,00	4,00
	Zaragoza	205,00	205,00	0,00

**I-2 PRECIOS EN MERCADOS REPRESENTATIVOS - CEREALES**

Precios en €/T.  
Cebada Rto. CE 1784/03

Precios de comercio al por mayor. Mercancía nacional y/o importada, sobre vehículo en posición almacén

PRODUCTO	MERCADO REPRESENTATIVO	Semana 18-24/10 2010	Semana 25-31/10 2010	Variación
CEBADA PIENSO	Alava	183,00	183,00	0,00
	Albacete	182,20	185,00	2,80
	Avila	180,00	180,00	0,00
	Barcelona	197,00	198,00	1,00
	Burgos	177,05	177,05	0,00
	Cantabria	180,00	185,00	5,00
	Ciudad Real	180,20	183,00	2,80
	Coruña	192,00	192,00	0,00
	Gerona	197,00	198,00	1,00
	Granada	198,00	198,33	0,33
	Guadalajara	179,80	180,20	0,40
	Huesca	182,60	183,40	0,80
	Leon	177,00	177,00	0,00
	Lerida	188,00	190,00	2,00
	Murcia	192,00	192,00	0,00
	Navarra	186,00	186,00	0,00
	Orense	189,00	189,00	0,00
	Palencia	178,00	178,00	0,00
	Rioja	183,00	183,00	0,00
	Salamanca	181,70	181,80	0,10
	Segovia	178,80	179,60	0,80
	Sevilla	198,60	198,60	0,00
	Soria	181,28	181,28	0,00
	Teruel	172,00	175,00	3,00
	Toledo	187,80	188,40	0,60
	Valencia	189,00	189,00	0,00
Valladolid	180,95	178,64	-2,31	
Zaragoza	175,00	175,00	0,00	
CEBADA MALTA	Burgos	202,00	202,00	0,00
	Guadalajara	192,00	198,00	6,00
	Huesca	180,00	185,00	5,00
	Navarra	197,00	197,00	0,00
	Palencia	202,00	202,00	0,00
	Segovia	202,00	212,00	10,00

<b>I-2 PRECIOS EN MERCADOS REPRESENTATIVOS - CEREALES</b>
---

Precios en €/T.  
 Maíz Rgto. CE 1784/03  
 Arroz cáscara Rgto. CE 1785/03

Maíz grano, precios de comercio al por mayor. Mercancía nacional y/o importada, sobre vehículo en almacén  
 Arroz cáscara precios a salida almacén agricultor

PRODUCTO	MERCADO REPRESENTATIVO	Semana 18-24/10 2010	Semana 25-31/10 2010	Variación
MAIZ-GRANO	Albacete	209,30	203,80	-5,50
	Asturias	215,00	209,00	-6,00
	Avila	207,00	204,00	-3,00
	Badajoz	205,00	205,00	0,00
	Barcelona	215,00	213,00	-2,00
	Coruña	209,00	209,00	0,00
	Gerona	215,00	213,00	-2,00
	Huesca	201,40	201,00	-0,40
	León	206,00	204,00	-2,00
	Lérida	207,00	208,00	1,00
	Madrid	212,00	209,00	-3,00
	Murcia	210,00	205,00	-5,00
	Navarra	206,00	206,00	0,00
	Pontevedra	209,00	209,00	0,00
	Rioja	212,00	212,00	0,00
	Salamanca	207,90	204,80	-3,10
	Sevilla	207,26	208,86	1,60
	Tarragona	210,00	207,00	-3,00
	Teruel	210,00	210,00	0,00
	Valencia	225,00	225,00	0,00
Valladolid	214,99	204,17	-10,82	
Zaragoza	210,00	210,00	0,00	
ARROZ CASCARA	Sevilla			
	Largo	239,00	239,00	0,00
	Redondo	266,00	266,00	0,00
	Valencia			
	Redondo(V.Bahía)	270,00	270,00	0,00
ARROZ BLANCO EXTRA	Tarragona	590,00	590,00	0,00

**I-3 PRECIOS EN MERCADOS REPRESENTATIVOS  
VINOS BLANCO Y TINTO SIN INDICACION GEOGRAFICA  
Reglamentos C.E 479/2008 y 436/2009**

**En €/hgdo, salida bodega, a granel, pago al contado sin I.V.A.  
Precio de vino tinto referido al producto de 12 puntos de color**

<b>PRODUCTO</b>	<b>MERCADO REPRESENTATIVO</b>	<b>Semana 18-24/10 2010</b>	<b>Semana 25-31/10 2010</b>	<b>Variación</b>
<b>VINO BLANCO</b>	<b>Albacete</b>	<b>1,97</b>	<b>1,99</b>	<b>0,02</b>
	<b>Badajoz</b>	<b>1,88</b>	<b>1,87</b>	<b>-0,01</b>
	<b>Ciudad Real</b>	<b>1,89</b>	<b>1,89</b>	<b>0,00</b>
	<b>Cuenca</b>	<b>1,63</b>	<b>1,63</b>	<b>0,00</b>
	<b>Huelva</b>	<b>2,00</b>	<b>2,00</b>	<b>0,00</b>
	<b>Toledo</b>	<b>2,00</b>	<b>2,10</b>	<b>0,10</b>
<b>VINO TINTO</b>	<b>Albacete</b>	<b>2,32</b>	<b>2,44</b>	<b>0,12</b>
	<b>Ciudad Real</b>	<b>2,23</b>	<b>2,23</b>	<b>0,00</b>
	<b>Cuenca</b>	<b>2,20</b>	<b>2,20</b>	<b>0,00</b>
	<b>Madrid</b>	<b>2,40</b>	<b>2,40</b>	<b>0,00</b>
	<b>Murcia</b>	<b>2,41</b>	<b>2,41</b>	<b>0,00</b>
	<b>Toledo</b>	<b>2,20</b>	<b>2,18</b>	<b>-0,02</b>
	<b>Valencia</b>	<b>2,51</b>	<b>2,51</b>	<b>0,00</b>



**I-4 PRECIOS EN MERCADOS REPRESENTATIVOS DE ACEITES**

Aceites. Precios sobre almazara, en €/100 kg, sin I.V.A.Rgtos C.E. 865/04 y 826/08

Semilla de girasol. Precios en centros de demanda, en €/100 kg, sin I.V.A. Rgto C.E.E. 3405/93

PRODUCTO Y ESPECIFICACIONES	MERCADO REPRESENTATIVO	Semana 18-24/10 2010	Semana 25-31/10 2010	Variación
ACEITE DE OLIVA VIRGEN EXTRA Menos de 0,8°	Badajoz	196,80	196,80	0,00
	Ciudad Real	198,00	200,00	2,00
	Córdoba	197,65	197,65	0,00
	Granada	198,00	190,50	-7,50
	Jaén	189,31	196,83	7,52
	Málaga	190,00	198,25	8,25
	Sevilla	207,65	207,15	-0,50
	Tarragona Toledo	195,33 198,00	195,33 200,00	0,00 2,00
ACEITE DE OLIVA VIRGEN De 0,8° a 2°	Badajoz	181,80	180,30	-1,50
	Córdoba	180,15	180,15	0,00
	Granada	171,00	169,00	-2,00
	Jaén	178,80	177,29	-1,51
	Sevilla	178,48	177,48	-1,00
	Tarragona	180,30	180,30	0,00
	Toledo	182,00	180,00	-2,00
ACEITE DE OLIVA LAMPANTE Más de 2°	Córdoba	169,50	170,15	0,65
	Granada	168,00	165,00	-3,00
	Jaén	168,88	169,78	0,90
	Málaga	168,00	169,00	1,00
	Sevilla	165,89	166,39	0,50
	Tarragona	165,28	165,28	0,00
ACEITE DE OLIVA REFINADO	Córdoba	178,15	179,65	1,50
	Jaén	180,30	180,30	0,00
	Sevilla	179,00	179,00	0,00
	Tarragona	177,30	177,30	0,00
ACEITE DE ORUJO CRUDO	Córdoba	78,50	78,50	0,00
	Jaén	78,13	79,63	1,50
	Tarragona	75,13	75,13	0,00
ACEITE DE ORUJO REFINADO	Córdoba	116,75	116,75	0,00
	Jaén	117,19	117,19	0,00
	Tarragona	117,20	117,20	0,00
ACEITE DE GIRASOL CRUDO	Córdoba	93,00	95,00	2,00
	Sevilla	0,00	0,00	0,00
ACEITE DE GIRASOL REFINADO	Córdoba	103,00	104,05	1,05
	Sevilla	97,00	100,00	3,00
	Tarragona	103,00	103,00	0,00
SEMILLA DE GIRASOL	Andalucía	40,03	40,48	0,45
	Centro-Norte	38,55	40,24	1,69

**I-5 PRECIOS EN MERCADOS REPRESENTATIVOS - FRUTAS Y HORTALIZAS**
**PRECIOS DE PRODUCTOS NACIONALES**

Mercados representativos de producción

Rgtos. CE 2.200/96, 659/97 y 877/04

En €/100 kg, a salida agrupación de productores, envasado, sin I.V.A, incluyendo el precio del envase.

**CITRICOS**

PRODUCTO	MERCADO	VARIEDAD O TIPO	CAT.	CALIBRE mm.	DIA/MES				
					25/10	26/10	27/10	28/10	29/10
LIMON	Alicante	Fino	I	1-3	85,00	85,00	85,00	85,00	85,00
	Málaga	Fino	I	1-3	83,00	83,00	88,00	88,00	83,00
	Murcia	Fino	I	1-3	84,97	89,97	89,97	84,97	84,98
CLEMENTINA	Alicante	Conjunto variedades	I	1X2	63,54	63,54	63,54	63,54	63,54
	Castellón	Conjunto variedades	I	1X2	74,96	74,96	74,96	74,96	74,96
	Valencia	Conjunto variedades	I	1X2	69,77	69,77	69,77	69,77	69,77
NARANJA	Alicante	Navelina	I	2-4	58,60	58,60	58,60	58,60	58,60
	Valencia	Navelina	I	2-4	60,26	60,26	60,26	60,26	60,26
SATSUMA	Valencia	Clasellina/Okitsu	I	1X2	65,30	65,30	65,30	65,30	65,30

**FRUTAS DE PEPITA**

PRODUCTO	MERCADO	VARIEDAD O TIPO	CAT.	CALIBRE mm.	DIA/MES				
					25/10	26/10	27/10	28/10	29/10
MANZANA	Girona	Gala	I	70-80	58,06	58,06	58,06	58,06	58,06
	Girona	Golden Delicious	I	70-80	57,94	57,94	57,94	57,94	57,94
	Girona	Granny Smith	I	70-80	61,90	61,90	61,90	61,90	61,90
	Girona	Fuji	I	70-80	75,86	75,86	75,86	75,86	75,86
	Girona	Red Delicious	I	70-80	58,26	58,26	58,26	58,26	58,26
	Lleida	Gala	I	70-80	53,00	53,84	52,53	56,90	53,47
	Lleida	Golden Delicious	I	70-80	47,53	48,28	49,04	49,72	45,62
	Lleida	Granny Smith	I	70-80	58,89	58,89	55,00	54,00	52,00
	Lleida	Red Chief	I	70-80	47,33	46,27	46,47	46,06	45,25
	Zaragoza	Gala	I	70-80	-	-	55,07	51,92	-
	Zaragoza	Grupo Golden	I	70-80	-	48,75	48,33	48,75	-
PERA	Lleida	Blanquilla	I	55-60	60,82	61,62	61,00	64,66	63,50
	Lleida	Conferencia	I	60-65	64,00	63,62	63,48	64,66	66,25
	Lleida	Ercolini	I	50y+	72,00	70,00	70,00	70,00	70,00
	Lleida	Limonera	I	60-70	64,00	65,00	66,00	63,00	64,00
	Lleida	Max Red Barlett	I	60-70	48,00	47,00	47,00	46,00	48,00
	Lleida	Flor de Invierno	I	70-80	44,00	45,00	45,00	-	-
	Lleida	Condesa (Alejandrina)	I	60-70	60,00	60,00	59,77	60,00	56,52
	Lleida	Williams	I	65-70	46,00	46,00	46,00	46,00	48,00
	Zaragoza	Blanquilla	I	55-60	-	63,59	63,38	63,38	-
UVA DE MESA	Alicante	Italia	I	-	100,08	100,08	100,08	100,08	100,08
	Alicante	Red globe	I	-	88,29	88,29	88,29	88,29	88,29
	Murcia	Italia	I	-	100,00	100,00	100,00	100,00	100,00
	Murcia	Dominga	I	-	100,00	100,00	100,00	100,00	100,00
	Murcia	Red Globe	I	-	95,00	95,00	95,00	95,00	95,00

**FRUTAS DE HUESO**

PRODUCTO	MERCADO	VARIEDAD O TIPO	CAT.	CALIBRE mm.	DIA/MES				
					25/10	26/10	27/10	28/10	29/10
MELOCOTON	Huesca	Carne amarilla	I	A/B	43,75	44,32	45,35	43,57	-
	Lleida	Carne amarilla	I	A/B	40,33	39,03	41,00	38,00	36,79

**I-5 PRECIOS EN MERCADOS REPRESENTATIVOS - FRUTAS Y HORTALIZAS**

**PRECIOS DE PRODUCTOS NACIONALES**

Mercados representativos de producción

Rgtos. CE 2.200/96, 659/97 y 877/04

En €/100 kg, a salida agrupación de productores, envasado, sin I.V.A, incluyendo el precio del envase

**HORTALIZAS**

PRODUCTO	MERCADO	VARIEDAD O TIPO	CAT.	CALIBRE mm.	DIA/MES				
					25/10	26/10	27/10	28/10	29/10
AJO	Cuenca Cuenca	Blanco	I	50-80	343,93	343,93	343,93	343,93	343,93
		Morado	I	50-80	358,40	358,40	358,40	358,40	358,40
BERENJENA	Almería	Alargada	I	40y+	32,30	-	32,55	34,13	33,83
CALABACIN	Almería	Conjunto variedades	I	14-21	46,53	43,50	42,25	40,00	42,00
CEBOLLA	Albacete	Amarilla	I	-	37,50	37,50	37,50	37,50	37,50
CHAMPIÑON	La Rioja	Cerrado	I	30-65	139,87	142,99	142,47	141,35	144,10
COLIFLOR	La Rioja	Coronada	I	-	27,27	31,82	31,82	31,82	34,09
JUDIA VERDE	Almería	Plana	I	-	333,05	327,73	335,29	336,43	322,50
LECHUGA	Almería Murcia	Iceberg	I	400y+	150,97	-	150,00	-	-
		Iceberg	I	400y+	157,00	157,00	157,00	157,00	157,00
MELON	Ciudad Real	Piel de Sapo	I	-	37,00	37,00	37,00	37,00	37,00
PEPINO	Almería	Liso	I	-	79,64	83,00	82,44	84,56	79,81
PIMIENTO	Almería Almería	Cuadrado color (rojo o amarillo)	I	70y+	72,96	-	67,60	-	72,91
		Verde Alargado	I	40y+	56,21	-	61,90	-	63,49
TOMATE	Almería	Redondo	I	57-82	100,26	99,14	-	99,59	104,87
	Almería	Racimo	I	-	110,06	113,66	112,93	103,14	101,94
	Almería	Asurcado	I	-	142,48	147,14	142,48	142,34	137,52
	Granada	Cereza	I	-	240,00	240,00	245,00	245,00	245,00
	Málaga	Redondo	I	57-82	87,06	82,35	84,97	77,12	81,35
	Murcia	Redondo	I	57-82	98,94	98,94	98,94	98,94	98,94

<b>I-6 PRECIOS EN MERCADOS REPRESENTATIVOS VACUNO Y OVINO</b>
---

**A) BOVINO**

**1.- PRECIO MEDIO NACIONAL ( Euro/100 kg Canal) DE CANALES DE BOVINO PESADO  
SEGÚN MODELO COMUNITARIO DE CLASIFICACIÓN R(CE) Nº 1249/2008.**

CATEGORÍA	CLASE DE CONFORMACIÓN Y DE ESTADO DE ENGRASAMIENTO	Semana 18-24/10 2010	Semana 25-31/10 2010	Variación
<b>Categoría A: Canales de machos jóvenes sin castrar de más de un año y menos de dos años</b>	Muy buena y poco cubierta (U-2)	342,88	346,10	3,22
	Muy buena y cubierta (U-3)	336,42	341,79	5,37
	Precio medio ponderado Categoría U	338,81	343,39	4,58
	Buena y poco cubierta (R-2)	330,43	336,93	6,50
	Buena y cubierta (R-3)	320,46	329,84	9,38
	Precio medio ponderado Categoría R	324,15	332,47	8,32
<b>Categoría D: Canales de hembras que hayan parido</b>	Mediocre y poco cubierta (P-2)	150,24	149,33	-0,91
	Mediocre y cubierta (P-3)	153,40	146,44	-6,96
	Precio medio ponderado Categoría P	152,36	147,40	-4,96
	Buena y cubierta (R-3)	203,05	201,49	-1,56
	Buena y grasa (R-4)	231,70	241,56	9,86
	Precio medio ponderado Categoría R	210,22	211,51	1,29
<b>Categoría E: Canales de otras hembras</b>	Muy buena y poco cubierta (U-2)	317,49	323,05	5,56
	Muy buena y cubierta (U-3)	338,50	338,16	-0,34
	Precio medio ponderado Categoría U	327,58	330,31	2,73
	Buena y poco cubierta (R-2)	282,07	283,20	1,13
	Buena y cubierta (R-3)	334,20	334,36	0,16
	Buena y grasa (R-4)	306,00	306,26	0,26
<b>Categoría E: Canales de otras hembras</b>	Precio medio ponderado Categoría R	303,80	304,49	0,69
	Menos buena y poco cubierta (O-2)	259,89	260,44	0,55
	Menos buena y cubierta (O-3)	275,90	274,37	-1,53
	Menos buena y grasa (O-4)	264,31	273,02	8,71
	Precio medio ponderado Categoría O	266,80	266,80	0,00

**L-6 PRECIOS EN MERCADOS REPRESENTATIVOS VACUNO Y OVINO****2.-PRECIO MEDIO NACIONAL DEL BOVINO (Euro/100 kg)**

<b>BOVINO VIVO</b>	<b>Semana 18-24/10 2010</b>	<b>Semana 25-31/10 2010</b>	<b>Variación</b>
Machos hasta 480 Kg. vivo	204,61	204,77	0,16
Machos de más de 480 kg. vivo	179,61	182,10	2,49
Hembras que hayan parido	76,82	77,38	0,56
Otras hembras de hasta 380 Kg. vivo	200,10	201,12	1,02
Otras hembras de más de 380 Kg. vivo	189,08	190,99	1,91

**3.-PRECIO MEDIO NACIONAL DE OTROS ANIMALES DE LA ESPECIE BOVINA ( R(CE) N° 2273/2002).**

<b>OTROS BOVINOS</b>	<b>Semana 18-24/10 2010</b>	<b>Semana 25-31/10 2010</b>	<b>Variación</b>
Terneros de ocho días a cuatro semanas			
tipo frisón/país	94,04	91,54	-2,50
tipo cruzado	270,34	272,84	2,50
<i>Media ponderada nacional (Euro/Cabeza )</i>	182,20	182,20	0,00
Bovinos ligeros comprendidos entre seis y doce meses			
tipo frisón/país	144,99	146,44	1,45
tipo cruzado	215,97	217,43	1,46
<i>Media ponderada nacional (Euro/100 kg Vivo )</i>	191,13	192,59	1,46

**B) CORDEROS****1.-PRECIOS MEDIOS NACIONALES DE CANALES DE OVINO FRESCAS O REFRIGERADAS R(CE) N° 315/2002.**

<b>CORDEROS I y II</b>	<b>Semana 18-24/10 2010</b>	<b>Semana 25-31/10 2010</b>	<b>Variación</b>
Corderos I (12 a 13 kg/canal)	564,86	566,19	1,33
Corderos II (13,1 a 16 kg/canal)	494,29	494,84	0,55
<i>Media ponderada</i>	529,58	530,52	0,94

**2.-PRECIOS MEDIOS DE CANALES DE OVINO FRESCAS O REFRIGERADAS EN LOS MERCADOS NACIONALES REPRESENTATIVOS PARA LA C.E.**

<b>MERCADO REPRESENTATIVO</b>	<b>Semana 18-24/10 2010</b>	<b>Semana 25-31/10 2010</b>	<b>Variación</b>
Barcelona	580,02	574,94	-5,08
Madrid	684,51	684,51	0,00
Valencia	712,63	712,70	0,07
Albacete	551,30	551,30	0,00
Extremadura	564,90	564,90	0,00
Medina del Campo	630,83	630,83	0,00
Talavera de la Reina	573,77	573,77	0,00
Zaragoza	582,86	582,30	-0,56
<i>Media ponderada nacional</i>	596,00	595,40	-0,59

**PRECIOS EN MERCADOS REPRESENTATIVOS - PRODUCTOS GANADEROS****D) - PORCINO**

CLASIFICACIÓN EUROPEA (CE) Nº 1249/2008.

Euro/100 kg Canal

MERCADO REPRESENTATIVO	Clase E			Clase U			Cat. II		
	Semana 18-24/10 2010	Semana 25-31/10 2010	Variación	Semana 18-24/10 2010	Semana 25-31/10 2010	Variación	Semana 18-24/10 2010	Semana 25-31/10 2010	Variación
<b>LONJAS</b>									
Ebro	130,46	130,14	-0,32	128,89	128,89	0,00	127,35	127,35	0,00
Mercalleida	129,69	129,36	-0,33	128,12	128,12	0,00	126,58	126,58	0,00
Segovia	133,84	133,50	-0,34	132,22	132,22	0,00	150,52	150,52	0,00
Segura	133,06	132,60	-0,46	131,45	131,32	-0,13	129,53	129,40	-0,13
Silleda	134,60	134,60	0,00	132,97	133,30	0,33	125,90	125,90	0,00
Conjunto de Lonjas Media Ponderada	131,68	131,38	-0,30	130,09	130,11	0,02	130,49	130,46	-0,02
<b>MATADEROS</b> Media Ponderada	134,78	134,74	-0,04	133,15	133,44	0,29	129,38	129,75	0,37
<b>Media Nacional</b>	<b>133,23</b>	<b>133,06</b>	<b>-0,17</b>	<b>131,62</b>	<b>131,78</b>	<b>0,16</b>	<b>129,93</b>	<b>130,11</b>	<b>0,17</b>

**PRECIOS EN MERCADOS REPRESENTATIVOS - PRODUCTOS GANADEROS - PORCINO.****E) - PORCINO PRECOZ  
LECHONES, OTRAS CALIDADES.****Euro/100 Kg vivo**

<b>LECHONES</b>	<b>Semana 18-24/10 2010</b>	<b>Semana 25-31/10 2010</b>	<b>Variación</b>
Normal.Base 20kg de peso.	132,85	136,25	3,40
Segovia.Base 20kg de peso.	125,00	130,00	5,00
Lleida.Base 20kg de peso.	120,00	125,00	5,00
<b>CERDOS CEBADOS</b>			
Categoría U	101,34	101,46	0,12
<b>Cerdas de Desvieje</b>			
Cerdas de Desvieje	51,76	51,40	-0,36

**F) -TRONCO IBÉRICO****Euro/100 kg Vivo**

<b>LECHONES</b>	<b>Semana 18-24/10 2010</b>	<b>Semana 25-31/10 2010</b>	<b>Variación</b>
Base 23 Kg.	224,56	221,30	-3,26
<b>DESVIEJE</b>			
Reproductores de desvieje	101,91	101,91	0,00
<b>CEBADOS</b>			
Marranillos, de 35 a 60 Kg.	221,52	221,52	0,00
Primales, de 60 a 100 Kg.	--	--	0,00
Cerdos cebados de pienso (extensivo)	165,22	165,22	0,00
Cerdos cebados de bellota	162,17	162,17	0,00

LS  
C



MINISTERIO  
DE MEDIO AMBIENTE  
Y MEDIO RURAL Y MARINO

SUBSECRETARÍA

SECRETARÍA GENERAL TÉCNICA

**CENTRO DE PUBLICACIONES**  
Paseo de la Infanta Isabel, 1 - 28014 MADRID