

INFORME SEMANTAL COYUNTURA

Índice:

- 1. Precios Medios Nacionales, comentarios y gráficos**
- 2. Precios en Mercados Representativos UE**
 - 1. Cereales**
 - 2. Vinos de mesa**
 - 3. Aceites y semillas**
 - 4. Frutas y Hortalizas**
 - 5. Vacuno**
 - 6. Ovino**
 - 7. Porcino**

28 de abril de 2010



GOBIERNO
DE ESPAÑA

MINISTERIO
DE MEDIO AMBIENTE
Y MEDIO RURAL Y MARINO

SUBSECRETARÍA

SECRETARÍA GENERAL TÉCNICA

Publicación elaborada por la
Secretaría General Técnica
Subdirección General de Estadística



Edita

MINISTERIO DE MEDIO AMBIENTE Y MEDIO RURAL Y MARINO
SECRETARÍA GENERAL TÉCNICA

Se permite la utilización, copia o reproducción de los datos de este Boletín siempre que se cite expresamente su procedencia.

PRECIOS MEDIOS NACIONALES

-3-

CEREALES: Subida en la cebada pienso (1,33%), maíz grano (1,17%), y ligeros descensos en el trigo panificable (-0,40%) y arroz cáscara (-0,39%).

VINO DE MESA: Repite cotización el vino blanco de mesa y se aprecia ligeramente el tinto (0,44%).

ACEITES VEGETALES (▼): Descenso de cotizaciones en los aceites vegetales: oliva virgen (-1,50%), lampante (-0,73%), girasol (-1,35%). Estable el de orujo crudo.

CITRICOS (▲): Se aprecia el limón (12,71%) y en menor medida la naranja (3,11%).

FRUTAS DE PEPITA: Invariable la cotización de pera Blanquilla, subida en manzana Golden (1,14%).

HORTALIZAS: Bajaron la mayoría de hortalizas de referencia, destacando el pimiento verde tipo italiano (-24,69%). Sube el fresón (20,00%). Estabilidad en patata.

VACUNO: Los precios de la carne del bovino registraron ligeras variaciones al alza para las canales de añojo (0,61%), y a la baja para las terneras (-0,39%). El vivo anota leves descensos (-0,68%).

OVINO (=): Comportamiento estable en el mercado del cordero (-0,31% para las canales 9-19 kg y -0,80% para el cordero 12-16kg).

PORCINO (=): Los precios de la carne de porcino muestran variaciones positivas (0,36% de media para las tres categorías). Leve descenso del precio del lechón (-0,79%).

POLLOS (=): La cotización de la carne de pollo no anota movimientos significativos.

HUEVOS (▼): Los precios de los huevos de ambos gramajes registran descensos (-2,35% para la Clase L y -5,06% para la Clase M).

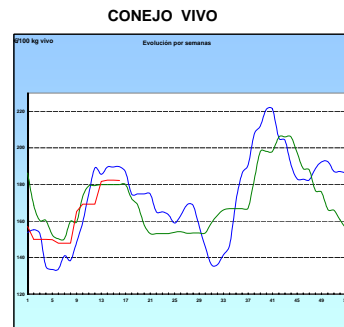
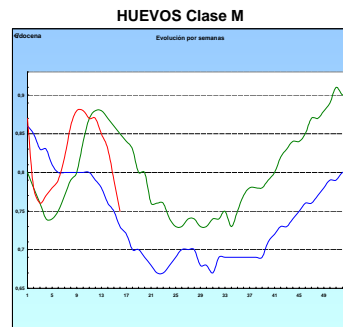
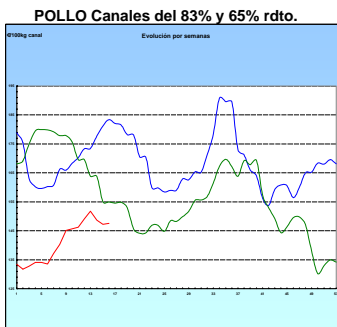
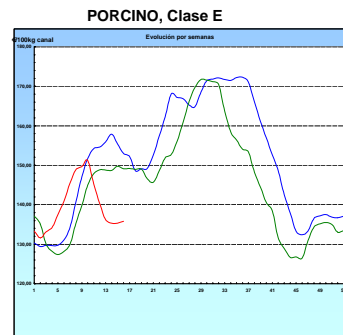
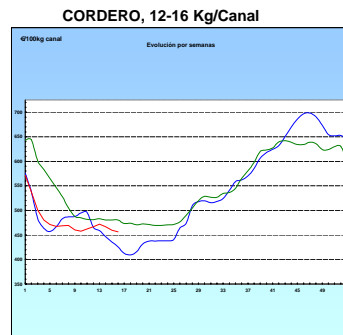
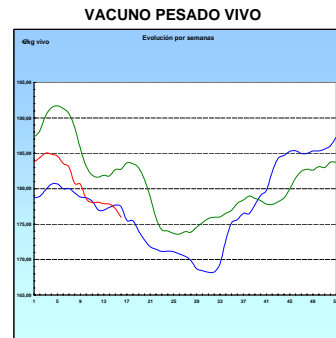
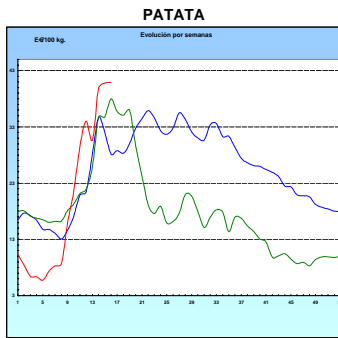
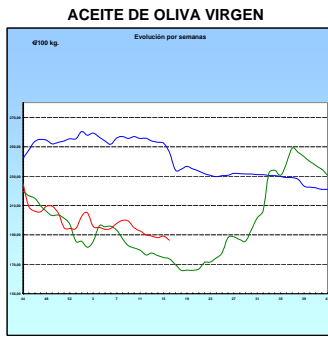
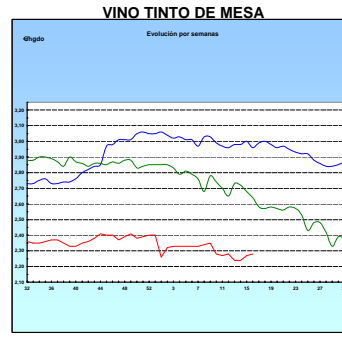
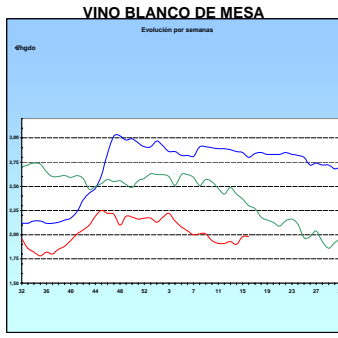
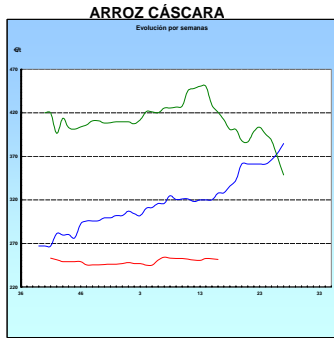
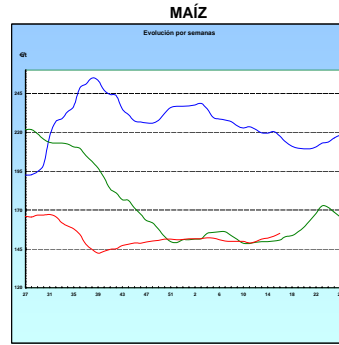
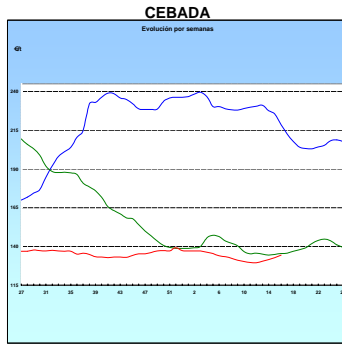
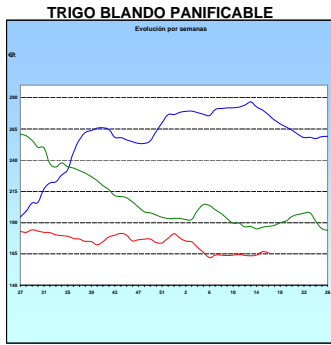
CONEJO (=): Continúa estable el precio del conejo de granja.

PRODUCTOS AGRICOLAS (especificaciones)		semana 15 12-18/04 2010	semana 16 19-25/04 2010	Variación semanal euros	Variación semanal %
AGRICOLAS					
(1)	Trigo blando panificable (€t)	166,80	166,14	-0,66	-0,40
(1)	Cebada pienso (€t)	132,68	134,44	1,76	1,33
(1)	Maíz grano (€t)	153,23	155,02	1,79	1,17
(4)	Arroz cáscara (€t)	252,46	251,47	-0,99	-0,39
(1)	Alfalfa (€t)	138,76	138,06	-0,70	-0,50
(2)	Vino blanco sin indicación geográfica (€hgdo)	1,98	1,98	0,00	0,00
(2)	Vino tinto sin indicación geográfica (€hgdo, 12p. color)	2,27	2,28	0,01	0,44
(3)	Aceite de oliva virgen de 0,8 a 2º (€100 kg)	189,26	186,43	-2,83	-1,50
(3)	Aceite de oliva lampante, más de 2º (€100 kg)	166,84	165,62	-1,22	-0,73
(3)	Aceite de orujo crudo (€100 kg)	72,41	72,41	0,00	0,00
(3)	Aceite girasol refinado (€100 kg)	77,50	76,45	-1,05	-1,35
(4)	Naranja (€100kg)	25,80	26,60	0,80	3,11
(4)	Limón (€100 kg)	25,08	28,27	3,19	12,71
(4)	Manzana Golden (€100 kg)	30,94	31,29	0,35	1,14
(4)	Pera Blanquilla (€100kg)	52,50	52,50	0,00	0,00
(4)	Acelga (€100kg)	43,58	39,75	-3,83	-8,79
(4)	Cebolla (€100kg)	22,74	21,02	-1,72	-7,54
(4)	Lechuga Romana (€100 kg)	68,95	64,52	-4,44	-6,43
(4)	Pimiento verde tipo italiano (€100 kg)	170,59	128,47	-42,11	-24,69
(4)	Judía verde tipo plana (€100 kg)	162,21	150,21	-12,00	-7,40
(9)	Fresón (€100kg)	85,00	102,00	17,00	20,00
(4)	Tomate liso (€100 kg)	93,54	96,80	3,27	3,49
(4)	Patata (€100 kg)	40,77	40,92	0,15	0,37
GANADEROS					
(6)	Ternera, conjunto clases (€100 kg canal)	341,73	340,41	-1,32	-0,39
(6)	Añojo, buena conformación (€100 kg canal)	313,91	315,84	1,93	0,61
(6)	Bovino vivo, conjunto categorías (€100 kg vivo)	177,19	175,99	-1,20	-0,68
(6)	Corderos 9-19 kilos (€100 kg canal)	480,92	479,90	-1,02	-0,21
(6)	Corderos 12-16 kilos (€100 kg canal)	459,71	456,01	-3,70	-0,80
(6)	Porcino 60-55% magro (€100 kg canal)	135,32	135,80	0,48	0,35
(6)	Porcino 50-55% magro (€100 kg canal)	133,89	134,42	0,53	0,40
(6)	Porcino <50% magro (€100 kg canal)	131,96	132,42	0,46	0,35
(6)	Lechón 20 kg (€unidad)	45,73	45,37	-0,36	-0,79
(7)	Pollo, media canales del 83% y 65% rdto. (€100 kg canal)	147,28	147,54	0,26	0,18
(8)	Huevos - Clase L (€/docena)	0,85	0,83	-0,02	-2,35
(8)	Huevos - Clase M (€/docena)	0,79	0,75	-0,04	-5,06
(4)	Conejo 1,8-2,2 kilo, vivo (€100 kg)	182,28	182,24	-0,04	-0,02

Posición comercial: (1) Entrada industria ; (2) Salida bodega; (3) Salida almazara; (4) Granel; s/finca, almacén agricultor, alhóndiga lonja, granja; (5) Percibido por el agricultor; (6) Entrada matadero; (7) Salida muelle matadero; (8) Salida muelle centro de embalaje. (9) Salida central hortofrutícola; (10) Precio pagado por el comprador al ganadero

PRECIOS MEDIOS NACIONALES

■ antepenúltima campaña
■ penúltima campaña
■ campaña actual



I-2 PRECIOS EN MERCADOS REPRESENTATIVOS - CEREALES

Precios en €/t
Trigos Rgto. CE 1784/03

Precios de comercio al por mayor. Mercancía nacional y/o importada, sobre vehículo en posición almacén

PRODUCTO	MERCADO REPRESENTATIVO	Semana 12-18/04 2009	Semana 19-25/04 2009	Variación
TRIGO BLANDO PANIFICABLE	Alava	144,00	144,00	0,00
	Albacete	148,00	148,00	0,00
	Avila	137,50	139,00	1,50
	Barcelona	152,00	155,00	3,00
	Burgos	139,07	139,20	0,13
	Cadiz	150,25	150,25	0,00
	Cantabria	139,00	145,00	6,00
	Córdoba	150,00	153,00	3,00
	Cuenca	150,00	150,00	0,00
	Gerona	152,00	155,00	3,00
	Huesca	147,00	150,00	3,00
	León	135,00	135,00	0,00
	Orense	143,00	143,00	0,00
	Palencia	139,40	140,20	0,80
	Rioja	144,00	144,00	0,00
	Salamanca	139,20	140,80	1,60
	Sevilla	151,40	151,40	0,00
	Soria	143,30	143,50	0,20
	Tarragona	147,00	150,00	3,00
	Teruel	142,00	145,00	3,00
Valencia	156,00	153,00	-3,00	
Valladolid	142,99	143,19	0,20	
Zamora	135,60	135,90	0,30	
Zaragoza	142,00	145,00	3,00	
TRIGO DURO	Burgos	156,05	156,05	0,00
	Córdoba	144,00	150,00	6,00
	Sevilla	154,80	154,80	0,00
	Zamora	161,00	163,00	2,00
	Zaragoza	148,00	150,00	2,00

I-2 PRECIOS EN MERCADOS REPRESENTATIVOS - CEREALES

Precios en €/t
Cebada Rto. CE 1784/03

Precios de comercio al por mayor. Mercancía nacional y/o importada, sobre vehículo en posición almacén

PRODUCTO	MERCADO REPRESENTATIVO	Semana 12-18/04 2009	Semana 19-25/04 2009	Variación
CEBADA PIENSO	Alava	123,00	123,00	0,00
	Albacete	121,60	121,60	0,00
	Avila	123,00	124,50	1,50
	Barcelona	138,00	139,00	1,00
	Burgos	119,83	119,83	0,00
	Cantabria	126,00	128,00	2,00
	Ciudad Real	123,00	124,60	1,60
	Coruña	130,00	130,00	0,00
	Gerona	138,00	139,00	1,00
	Granada	129,00	129,00	0,00
	Guadalajara	122,70	125,10	2,40
	Huesca	125,00	126,00	1,00
	Leon	120,00	120,00	0,00
	Lerida	132,00	135,00	3,00
	Murcia	128,00	130,00	2,00
	Navarra	126,00	126,00	0,00
	Orense	135,00	135,00	0,00
	Palencia	120,40	121,20	0,80
	Rioja	123,00	123,00	0,00
	Salamanca	126,00	127,70	1,70
	Segovia	122,80	122,80	0,00
	Sevilla	129,00	130,60	1,60
	Soria	122,75	122,75	0,00
	Teruel	124,00	127,00	3,00
	Toledo	129,70	129,70	0,00
	Valencia	130,00	132,00	2,00
Valladolid	123,33	123,63	0,30	
Zaragoza	125,00	127,00	2,00	
CEBADA MALTA	Burgos	139,00	139,00	0,00
	Guadalajara	137,00	137,00	0,00
	Huesca	133,50	135,00	1,50
	Navarra	129,00	129,00	0,00
	Palencia	139,00	139,00	0,00
	Segovia	147,00	147,00	0,00

I-2 PRECIOS EN MERCADOS REPRESENTATIVOS - CEREALES

Precios en €/t
 Maíz Rgto. CE 1784/03
 Arroz cáscara Rgto. CE 1785/03

Maíz grano, precios de comercio al por mayor. Mercancía nacional y/o importada, sobre vehículo en almacén
 Arroz cáscara precios a salida almacén agricultor

PRODUCTO	MERCADO REPRESENTATIVO	Semana 12-18/04 2009	Semana 19-25/04 2009	Variación
MAIZ-GRANO	Albacete	157,00	159,40	2,40
	Asturias	158,00	160,00	2,00
	Avila	153,50	155,00	1,50
	Badajoz	156,26	156,26	0,00
	Barcelona	155,00	159,00	4,00
	Coruña	158,00	160,00	2,00
	Gerona	155,00	159,00	4,00
	Huesca	146,20	148,40	2,20
	León	147,00	147,00	0,00
	Lérida	153,00	158,00	5,00
	Madrid	168,00	166,00	-2,00
	Murcia	164,00	167,00	3,00
	Navarra	150,00	150,00	0,00
	Pontevedra	158,00	160,00	2,00
	Rioja	150,00	150,00	0,00
	Salamanca	152,70	154,50	1,80
	Sevilla	164,00	164,00	0,00
	Tarragona	142,00	142,00	0,00
	Teruel	152,00	154,00	2,00
	Valencia	167,00	167,00	0,00
Valladolid	154,71	154,91	0,20	
Zaragoza	150,00	154,00	4,00	
ARROZ CASCARA	Sevilla			
	Largo	248,80	247,00	-1,80
	Redondo	268,33	265,00	-3,33
	Valencia			
	Redondo(V.Bahía)	273,00	273,00	0,00
	Badajoz			
Redondo	235,69	238,70	3,01	
Medio	238,00	238,00	0,00	
Largo	233,19	233,19	0,00	
ARROZ BLANCO EXTRA	Tarragona	637,50	637,50	0,00
	Valencia	545,00	522,50	-22,50

1 **I-3 PRECIOS EN MERCADOS REPRESENTATIVOS
VINOS BLANCO Y TINTO SIN INDICACION GEOGRAFICA
Reglamentos C.E 479/2008 y 436/2009**

**En €hgdo, salida bodega, a granel, pago al contado sin I.V.A.
Precio de vino tinto referido al producto de 12 puntos de color**

PRODUCTO	MERCADO REPRESENTATIVO	Semana 12-18/04 2010	Semana 19-25/04 2010	Variación
VINO BLANCO	Albacete	1,99	1,98	-0,01
	Badajoz	1,69	1,66	-0,03
	Ciudad Real	2,14	2,18	0,04
	Cuenca	1,79	1,79	0,00
	Huelva	2,00	2,00	0,00
	Toledo	2,04	2,04	0,00
VINO TINTO	Albacete	2,28	2,32	0,04
	Ciudad Real	2,28	2,29	0,01
	Cuenca	2,22	2,21	-0,01
	Madrid	2,30	2,32	0,02
	Murcia	2,16	2,20	0,04
	Toledo	2,27	2,25	-0,02
	Valencia	2,35	2,35	0,00

I-4 PRECIOS EN MERCADOS REPRESENTATIVOS DE ACEITES

Aceites. Precios sobre almazara, en €/100 kg, sin I.V.A.Rgtos C.E. 865/04 y 826/08

Semilla de girasol. Precios en centros de demanda, en €/100 kg, sin I.V.A. Rgto C.E.E. 3405/93

PRODUCTO Y ESPECIFICACIONES	MERCADO REPRESENTATIVO	Semana 12-18/04 .2010	Semana 19-25/04 .2010	Variación
ACEITE DE OLIVA VIRGEN EXTRA Menos de 0,8°	Badajoz	216,40	216,40	0,00
	Ciudad Real	215,00	216,00	1,00
	Córdoba	208,20	200,68	-7,52
	Granada	216,00	210,00	-6,00
	Jaén	213,36	213,36	0,00
	Málaga	210,50	214,00	3,50
	Sevilla	220,32	225,18	4,86
	Toledo	210,00	212,00	2,00
ACEITE DE OLIVA VIRGEN De 0,8° a 2°	Badajoz	195,30	192,30	-3,00
	Córdoba	183,15	179,15	-4,00
	Granada	183,15	179,15	-4,00
	Jaén	193,84	192,32	-1,52
	Sevilla	190,68	190,68	0,00
	Tarragona	183,31	183,31	0,00
ACEITE DE OLIVA LAMPANTE	Córdoba	169,15	168,65	-0,50
	Granada	170,00	166,00	-4,00
	Jaén	165,27	165,27	0,00
	Sevilla	167,00	163,50	-3,50
	Tarragona	163,77	159,27	-4,50
ACEITE DE OLIVA REFINADO	Córdoba	183,15	173,15	-10,00
	Jaén	180,30	177,29	-3,01
	Sevilla	190,00	190,00	0,00
	Tarragona	183,39	180,30	-3,09
ACEITE DE ORUJO CRUDO	Córdoba	70,00	70,00	0,00
	Jaén	75,12	75,12	0,00
	Tarragona	72,12	72,12	0,00
ACEITE DE ORUJO REFINADO	Córdoba	110,30	109,50	-0,80
	Jaén	109,38	108,18	-1,20
	Tarragona	111,19	111,19	0,00
ACEITE DE GIRASOL CRUDO	Córdoba	68,75	68,50	-0,25
	Sevilla	63,00	63,00	0,00
ACEITE DE GIRASOL REFINADO	Córdoba	77,50	75,75	-1,75
	Sevilla	77,00	76,00	-1,00
	Tarragona	78,00	77,50	-0,50

I-5 PRECIOS EN MERCADOS REPRESENTATIVOS - FRUTAS Y HORTALIZAS
PRECIOS DE PRODUCTOS NACIONALES

Mercados representativos de producción

Rgtos. CE 2.200/96, 659/97 y 877/04

En €/100 kg, a salida agrupación de productores, envasado, sin I.V.A, incluyendo el precio del envase.

CITRICOS

PRODUCTO	MERCADO	VARIEDAD O TIPO	CAT.	CALIBRE mm.	DIA/MES				
					19/4	20/4	21/4	22/4	23/4
LIMON	Alicante	-	I	1-3	71,43	72,21	73,86	73,53	71,79
	Murcia	-	I	1-3	71,98	72,98	72,98	71,98	72,98
NARANJA	Alicante	Lane Late	I	2-4	45,00	-	-	40,00	-
	Sevilla	Valencia late	I	2-4	49,63	48,89	48,89	48,89	48,89
	Valencia	Lane Late	I	2-4	55,61	54,48	57,32	61,79	-
	Valencia	Valencia late	I	2-4	55,83	56,19	62,00	60,56	-
MANDARINA	Castellón	-	I	1X2	75,60	75,60	75,60	75,60	-
	Valencia	-	I	1X2	-	72,97	72,00	71,00	-

FRUTAS DE PEPITA

PRODUCTO	MERCADO	VARIEDAD O TIPO	CAT.	CALIBRE mm.	DIA/MES				
					19/4	20/4	21/4	22/4	23/4
MANZANA	Girona	Golden Delicious	I	70-80	45,03	45,03	45,03	45,03	45,03
	Girona	Granny Smith	I	70-80	65,44	65,44	65,44	65,44	65,44
	Girona	Gala	I	70-80	41,93	41,93	41,93	41,93	41,93
	Lleida	Golden Delicious	I	70-80	44,30	42,99	45,65	45,84	45,00
	Lleida	Granny Smith	I	70-80	56,30	56,30	56,30	56,30	56,30
	Lleida	Gala	I	70-80	42,00	42,00	42,00	42,00	42,00
PERA	Lleida	Blanquilla	I	55-60	67,89	67,77	67,78	67,13	65,90
	Lleida	Conferencia	I	60-65	68,54	66,10	68,21	70,60	64,40
	Zaragoza	Blanquilla	I	55-60	63,38	63,38	63,38	-	-
	Zaragoza	Conferencia	I	55-60	65,00	69,65	69,65	-	-

I-5 PRECIOS EN MERCADOS REPRESENTATIVOS - FRUTAS Y HORTALIZAS
PRECIOS DE PRODUCTOS NACIONALES

Mercados representativos de producción

Rgtos. CE 2.200/96, 659/97 y 877/04

En €100 kg, a salida agrupación de productores, envasado, sin I.V.A, incluyendo el precio del envase.

HORTALIZAS

PRODUCTO	MERCADO	VARIEDAD O TIPO	CAT.	CALIBRE mm.	DIA/MES				
					19/4	20/4	21/4	22/4	23/4
AJO	Cuenca	Blanco	I	50-80	167,31	167,31	167,31	167,31	167,31
	Cuenca	Morado	I	50-80	211,11	211,11	211,11	211,11	211,11
BERENJENA	Almería	Alargada	I	40y+	41,67	38,56	33,33	37,91	31,75
CALABACIN	Almería	-	I	14-21	39,44	38,66	33,61	39,48	37,57
CEBOLLA	Albacete	Amarilla	I	-	48,99	48,99	48,99	48,99	48,99
CHAMPIÑON	La Rioja	Cerrado	I	30-65	136,12	134,72	130,51	134,35	136,63
COLIFLOR	La Rioja	Coronada	I	-	28,18	30,91	30,91	30,91	31,82
FRESA	Huelva	-	I	-	84,00	82,00	96,00	130,00	135,00
JUDÍA VERDE	Almería	Plana	I	-	135,29	138,89	137,06	-	142,48
	Granada	Redonda	I	-	180,00	175,00	160,00	155,00	145,00
LECHUGA	Almería	Iceberg	I	400y+	97,90	-	104,81	-	100,03
	Murcia	Iceberg	I	400y+	85,00	85,00	85,00	85,00	85,00
PEPINO	Almería	Liso	I	-	30,81	38,14	39,49	45,40	43,28
PIMIENTO	Murcia	Cuadrado color (rojo o amarillo)	I	70y+	246,00	246,00	246,00	246,00	246,00
TOMATE	Almería	Racimo	I	-	-	110,73	97,09	111,12	114,17
	Almería	Redondo	I	57-82	117,22	112,81	118,87	118,84	129,51
	Granada	Cereza	I	-	175,00	175,00	175,00	175,00	175,00
	Murcia	Redondo	I	57-82	116,01	116,01	116,01	116,01	116,01
	Murcia	Cereza	I	-	235,00	235,00	235,00	235,00	235,00
	Canarias	Redondo	I	57-83	75,39	75,39	75,39	75,39	75,39
ZANAHORIA	Cádiz	-	I	-	74,26	74,26	74,26	74,26	74,26

I-6 PRECIOS EN MERCADOS REPRESENTATIVOS VACUNO Y OVINO

A) BOVINO

**1.- PRECIO MEDIO NACIONAL (Euro/100 kg Canal) DE CANALES DE BOVINO PESADO
SEGÚN MODELO COMUNITARIO DE CLASIFICACIÓN (RGTO 295/96).**

CATEGORÍA	CLASE DE CONFORMACIÓN Y DE ESTADO DE ENGRASAMIENTO	Semana 12-18/04 2010	Semana 19-25/04 2010	Variación
Categoría A: Canales de machos jóvenes sin castrar de más de un año y menos de dos años	Muy buena y poco cubierta (U-2)	349,39	344,64	-4,75
	Muy buena y cubierta (U-3)	335,25	335,73	0,48
	Precio medio ponderado Categoría U	340,49	339,03	-1,45
	Buena y poco cubierta (R-2)	294,91	304,23	9,32
	Buena y cubierta (R-3)	325,06	322,66	-2,40
	Precio medio ponderado Categoría R	313,91	315,84	1,93
Categoría D: Canales de hembras que hayan parido	Mediocre y poco cubierta (P-2)	140,90	142,52	1,62
	Mediocre y cubierta (P-3)	155,19	147,84	-7,35
	Precio medio ponderado Categoría P	150,48	146,09	-4,39
	Buena y cubierta (R-3)	203,48	197,42	-6,06
	Buena y grasa (R-4)	224,51	225,03	0,52
	Precio medio ponderado Categoría R	208,74	204,33	-4,41
Categoría E: Canales de otras hembras	Muy buena y poco cubierta (U-2)	328,59	317,81	-10,78
	Muy buena y cubierta (U-3)	328,02	323,18	-4,84
	Precio medio ponderado Categoría U	328,32	320,39	-7,93
	Buena y poco cubierta (R-2)	258,90	265,17	6,27
	Buena y cubierta (R-3)	283,77	285,23	1,46
	Buena y grasa (R-4)	248,52	255,66	7,14
Categoría E: Canales de otras hembras	Precio medio ponderado Categoría R	267,52	272,04	4,51
	Menos buena y poco cubierta (O-2)	254,97	247,87	-7,10
	Menos buena y cubierta (O-3)	278,31	276,48	-1,83
	Menos buena y grasa (O-4)	282,45	277,00	-5,45
	Precio medio ponderado Categoría O	265,88	261,06	-4,82

L-6 PRECIOS EN MERCADOS REPRESENTATIVOS VACUNO Y OVINO

2.-PRECIO MEDIO NACIONAL DEL BOVINO (Euro/100 kg)

BOVINO VIVO	Semana 12-18/04 2010	Semana 19-25/04 2010	Variación
Machos hasta 480 Kg. vivo	205,44	205,05	-0,39
Machos de más de 480 kg. vivo	183,43	182,63	-0,80
Hembras que hayan parido	77,65	74,13	-3,52
Otras hembras de hasta 380 Kg. vivo	197,80	196,63	-1,17
Otras hembras de más de 380 Kg. vivo	191,66	189,97	-1,69

3.-PRECIO MEDIO NACIONAL DE OTROS ANIMALES DE LA ESPECIE BOVINA (R(CE) 2273/2002).

OTROS BOVINOS	Semana 12-18/04 2010	Semana 19-25/04 2010	Variación
Terneros de ocho días a cuatro semanas			
tipo frisón/país	130,61	124,57	-6,04
tipo cruzado	326,96	319,35	-7,61
<i>Media ponderada nacional (Euro/Cabeza)</i>	228,79	221,96	-6,83
Bovinos ligeros comprendidos entre seis y doce meses			
tipo frisón/país	181,57	181,57	0,00
tipo cruzado	251,16	251,16	0,00
<i>Media ponderada nacional (Euro/100 kg Vivo)</i>	226,81	226,81	0,00

B) CORDEROS

1.-PRECIOS MEDIOS NACIONALES DE CANALES DE OVINO FRESCAS O REFRIGERADAS R(CE) 2529/01 y 315/02.

CORDEROS I y II	Semana 12-18/04 2010	Semana 19-25/04 2010	Variación
Corderos I (12 a 13 kg/canal)	473,16	469,11	-4,05
Corderos II (13,1 a 16 kg/canal)	446,26	442,91	-3,35
<i>Media ponderada</i>	459,72	456,02	-3,70

2.-PRECIOS MEDIOS DE CANALES DE OVINO FRESCAS O REFRIGERADAS EN LOS MERCADOS NACIONALES REPRESENTATIVOS PARA LA C.E.

MERCADO REPRESENTATIVO	Semana 12-18/04 2010	Semana 19-25/04 2010	Variación
Barcelona	552,68	542,41	-10,27
Madrid	524,51	524,51	0,00
Valencia	604,23	604,33	0,10
Albacete	447,80	447,80	0,00
Extremadura	429,30	429,30	0,00
Medina del Campo	435,00	435,00	0,00
Talavera de la Reina	470,33	470,33	0,00
Zaragoza	516,82	516,82	0,00
<i>Media ponderada nacional</i>	480,92	479,90	-1,02

PRECIOS EN MERCADOS REPRESENTATIVOS - PRODUCTOS GANADEROS**D) - PORCINO**

CLASIFICACIÓN EUROPEA (CEE) 1572/95.

Euro/100 kg Canal

MERCADO REPRESENTATIVO	Clase E			Clase U			Cat. II		
	Semana 12-18/04 2010	Semana 19-25/04 2010	Variación	Semana 12-18/04 2010	Semana 19-25/04 2010	Variación	Semana 12-18/04 2010	Semana 19-25/04 2010	Variación
LONJAS									
Ebro	132,33	132,28	-0,05	130,94	130,94	0,00	129,40	129,40	0,00
Mercalleida	131,56	134,10	2,54	130,17	132,73	2,56	128,63	130,17	1,54
Segovia	136,27	136,22	-0,05	134,83	134,83	0,00	146,60	146,60	0,00
Segura	134,93	134,87	-0,06	133,50	133,50	0,00	131,58	131,58	0,00
Silleda	137,20	138,50	1,30	135,75	137,08	1,33	133,04	133,04	0,00
Conjunto de Lonjas Media Ponderada	133,73	134,80	1,07	132,32	133,43	1,11	132,41	132,97	0,55
MATADEROS Media Ponderada	136,92	136,82	-0,10	135,47	135,42	-0,05	131,51	131,88	0,37
Media Nacional	135,33	135,81	0,48	133,90	134,43	0,53	131,96	132,42	0,46

PRECIOS EN MERCADOS REPRESENTATIVOS - PRODUCTOS GANADEROS - PORCINO.**E) - PORCINO PRECOZ**
LECHONES, OTRAS CALIDADES.**Euro/100 Kg vivo**

LECHONES	Semana 12-18/04 2010	Semana 19-25/04 2010	Variación
Normal.Base 20kg de peso.	228,65	226,85	-1,80
Segovia.Base 20kg de peso.	220,00	220,00	0,00
Lleida.Base 20kg de peso.	215,00	215,00	0,00
CERDOS CEBADOS			
Categoría U	103,09	103,50	0,41
Cerdas de Desvieje			
Cerdas de Desvieje	47,56	48,52	0,96

F) -TRONCO IBÉRICO**Euro/100 kg Vivo**

LECHONES	Semana 12-18/04 2010	Semana 19-25/04 2010	Variación
Base 23 Kg.	317,11	318,75	1,64
DESVIEJE			
Reproductores de desvieje	105,82	105,82	0,00
CEBADOS			
Marranillos, de 35 a 60 Kg.	215,48	239,35	23,87
Primals, de 60 a 100 Kg.	--	--	0,00
Cerdos cebados de pienso (extensivo)	157,80	158,96	1,16
Cerdos cebados de bellota	163,91	163,91	0,00

ISC



MINISTERIO
DE AGRICULTURA, PESCA
Y ALIMENTACIÓN

CENTRO DE PUBLICACIONES
Paseo de la Infanta Isabel, 1 - 28014 MADRID