

Estadísticas pesqueras

Flota pesquera

Número de buques pesqueros, por intervalo de antigüedad y caladero

Tabla 1. Año 2020. Numero de buques pesqueros, por intervalo de antigüedad y caladero

Tabla 2. Año 2019. Numero de buques pesqueros, por intervalo de antigüedad y caladero

Tabla 3. Año 2018. Numero de buques pesqueros, por intervalo de antigüedad y caladero

Tabla 4. Año 2017. Numero de buques pesqueros, por intervalo de antigüedad y caladero

Tabla 5. Año 2016. Numero de buques pesqueros, por intervalo de antigüedad y caladero

Tabla 6. Año 2015. Numero de buques pesqueros, por intervalo de antigüedad y caladero

Tabla 7. Año 2014. Numero de buques pesqueros, por intervalo de antigüedad y caladero

Tabla 8. Año 2013. Numero de buques pesqueros, por intervalo de antigüedad y caladero

Tabla 9. Año 2012. Numero de buques pesqueros, por intervalo de antigüedad y caladero

Tabla 10. Año 2011. Numero de buques pesqueros, por intervalo de antigüedad y caladero

Tabla 11. Año 2010. Número de buques pesqueros, por intervalo de antigüedad y caladero

Tabla 12. Año 2009. Número de buques pesqueros, por intervalo de antigüedad y caladero

Tabla 13. Año 2008. Número de buques pesqueros, por intervalo de antigüedad y caladero

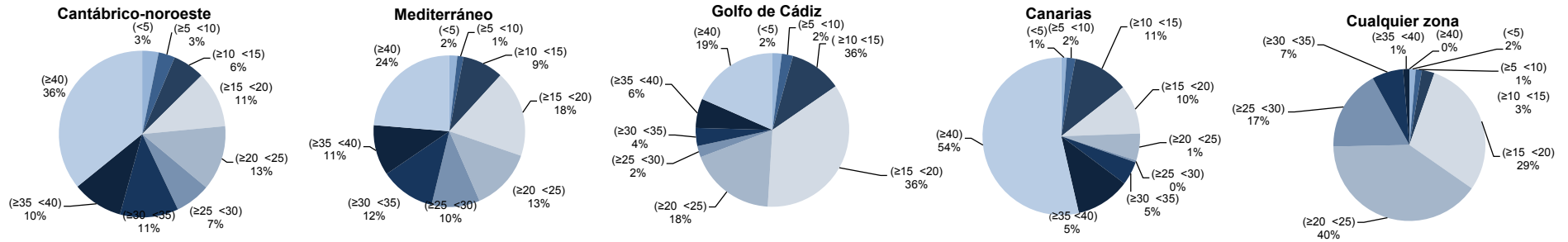
Tabla 14. Año 2007. Número de buques pesqueros, por intervalo de antigüedad y caladero

Tabla 15. Año 2006. Número de buques pesqueros, por intervalo de antigüedad y caladero

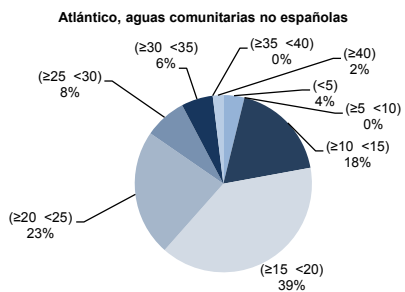
NÚMERO DE BUQUES PESQUEROS, por intervalo de antigüedad y caladero. Año 2020

| Nº de BUQUES | | Antigüedad (años) | | | | | | | | | Total general | Antigüedad Media |
|---------------------------|--|-------------------|------------|------------|--------------|--------------|------------|------------|------------|--------------|---------------|------------------|
| Por grandes zonas | Por censos de modalidad | (<5) | (≥5 <10) | (≥10 <15) | (≥15 <20) | (≥20 <25) | (≥25 <30) | (≥30 <35) | (≥35 <40) | (≥40) | | |
| Caladero Nacional | Cantábrico-noroeste | 148 | 149 | 288 | 505 | 584 | 320 | 527 | 458 | 1.664 | 4.643 | 35 |
| | Mediterráneo | 40 | 31 | 205 | 432 | 310 | 241 | 274 | 253 | 555 | 2.341 | 32 |
| | Golfo de Cádiz | 15 | 18 | 84 | 271 | 139 | 18 | 29 | 47 | 140 | 761 | 27 |
| | Canarias | 8 | 13 | 83 | 73 | 40 | 3 | 35 | 81 | 388 | 724 | 42 |
| | Cualquier Zona | 1 | 1 | 2 | 22 | 30 | 13 | 5 | 1 | 75 | 21 | 21 |
| | Total | 212 | 212 | 662 | 1.303 | 1.103 | 595 | 870 | 840 | 2.747 | 8.544 | 34 |
| Caladeros UE | Atlántico, aguas comunitarias no españolas | 4 | | 19 | 41 | 24 | 8 | 6 | | 2 | 104 | 19 |
| | Total | 4 | 19 | 41 | 24 | 8 | 6 | 2 | 2 | 104 | 19 | |
| Caladeros Internacionales | Atlántico Norte | 1 | 1 | 1 | 10 | | | 10 | 1 | | 24 | 23 |
| | Aguas Internacionales y terceros países | 4 | 3 | 13 | 36 | 18 | 7 | 17 | 3 | 5 | 106 | 22 |
| | Aguas Internacionales | 2 | 2 | 1 | 27 | 19 | | 9 | | 1 | 61 | 21 |
| | Total | 7 | 6 | 15 | 73 | 37 | 7 | 36 | 4 | 6 | 191 | 21 |
| Total general | | 223 | 218 | 696 | 1.417 | 1.164 | 610 | 912 | 844 | 2.755 | 8.839 | 34 |

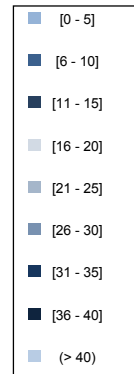
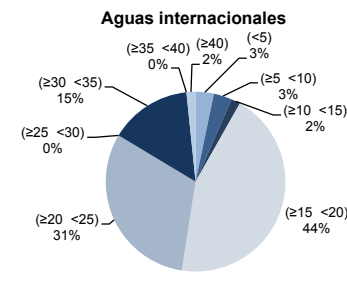
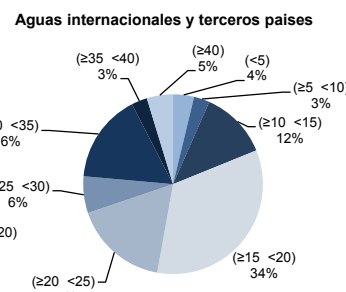
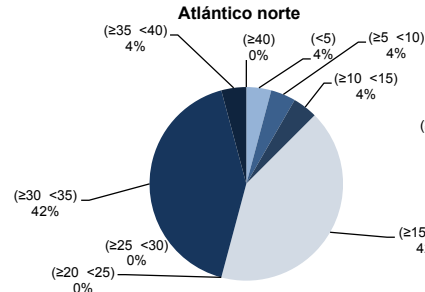
CALADERO NACIONAL



CALADEROS UE



CALADEROS INTERNACIONALES



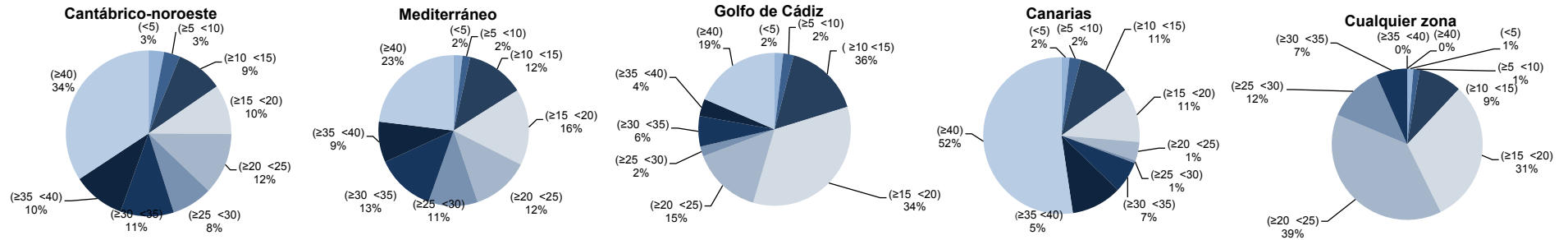
FUENTE: Datos del Censo de Flota Pesquera Operativa a 31 de diciembre de 2020

Se han considerado "operativos" aquellos buques que en la fecha de referencia estaban en la lista tercera y vigentes en el Censo de Flota Pesquera Operativa.

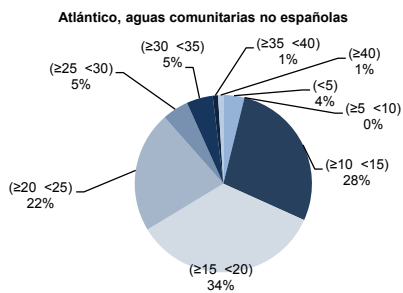
NÚMERO DE BUQUES PESQUEROS, por intervalo de antigüedad y caladero. Año 2019

| Nº de BUQUES | | Antigüedad (años) | | | | | | | | | Total general | Antigüedad Media |
|---------------------------|--|-------------------|------------|------------|--------------|--------------|------------|------------|------------|--------------|---------------|------------------|
| Por grandes zonas | Por censos de modalidad | (<5) | (≥5 <10) | (≥10 <15) | (≥15 <20) | (≥20 <25) | (≥25 <30) | (≥30 <35) | (≥35 <40) | (≥40) | | |
| Caladero Nacional | Cantábrico-noroeste | 141 | 147 | 431 | 453 | 560 | 371 | 486 | 478 | 1.598 | 4.665 | 35 |
| | Mediterráneo | 45 | 39 | 295 | 387 | 292 | 250 | 301 | 206 | 545 | 2.360 | 31 |
| | Golfo de Cádiz | 14 | 17 | 123 | 261 | 112 | 16 | 49 | 28 | 141 | 761 | 26 |
| | Canarias | 12 | 17 | 81 | 81 | 28 | 4 | 47 | 76 | 380 | 726 | 41 |
| | Cualquier Zona | 1 | 1 | 7 | 23 | 29 | 9 | 5 | 5 | 75 | 204 | 20 |
| | Total | 213 | 221 | 937 | 1.205 | 1.021 | 650 | 888 | 788 | 2.664 | 8.587 | 33 |
| Caladeros UE | Atlántico, aguas comunitarias no españolas | 4 | | 29 | 36 | 23 | 5 | 5 | 1 | 1 | 104 | 18 |
| | Total | 4 | 29 | 36 | 23 | 5 | 5 | 1 | 1 | 104 | 18 | 18 |
| Caladeros Internacionales | Atlántico Norte | 2 | | 3 | 8 | | | 10 | 1 | | 24 | 22 |
| | Aguas Internacionales y terceros países | 6 | 1 | 11 | 42 | 15 | 2 | 13 | | 2 | 92 | 19 |
| | Aguas Internacionales | 2 | 2 | 10 | 23 | 14 | 12 | 7 | 3 | 4 | 77 | 22 |
| | Total | 10 | 3 | 24 | 73 | 29 | 14 | 30 | 4 | 6 | 193 | 20 |
| Total general | | 227 | 224 | 990 | 1.314 | 1.073 | 669 | 923 | 793 | 2.671 | 8.884 | 33 |


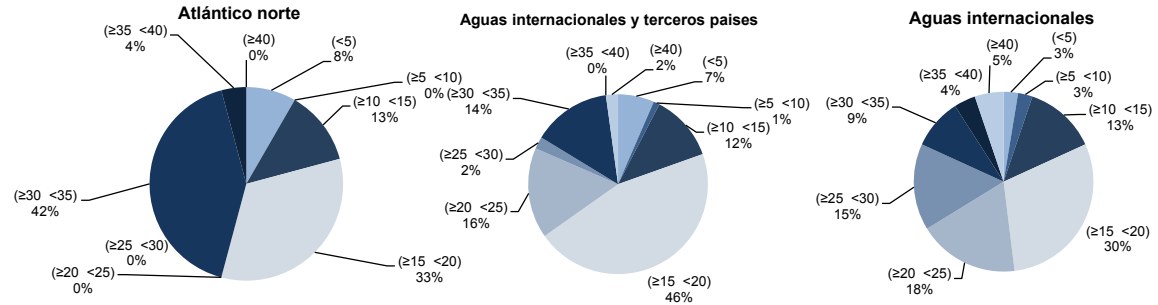
CALADERO NACIONAL



CALADEROS UE



CALADEROS INTERNACIONALES



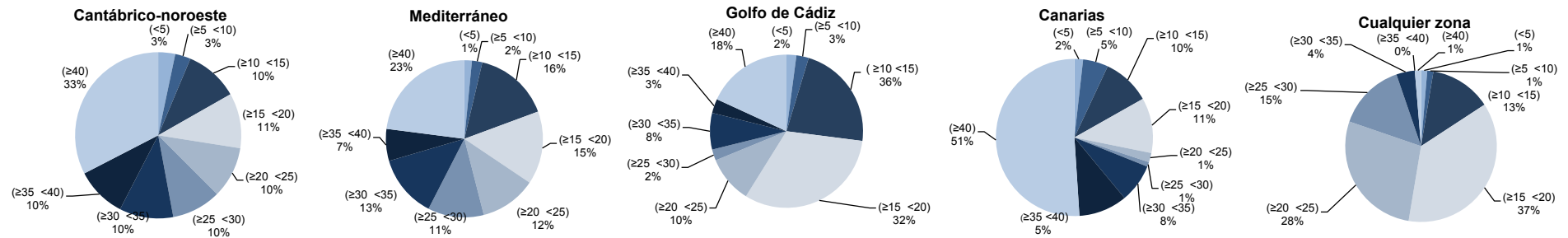
FUENTE: Datos del Censo de Flota Pesquera Operativa a 31 de diciembre de 2019

Se han considerado "operativos" aquellos buques que en la fecha de referencia estaban en la lista tercera y vigentes en el Censo de Flota Pesquera Operativa.

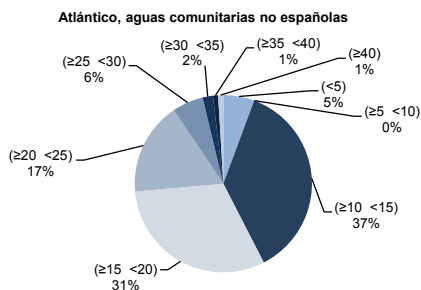
NÚMERO DE BUQUES PESQUEROS, por intervalo de antigüedad y caladero. Año 2018

| Nº de BUQUES | | Antigüedad (años) | | | | | | | | | Total general | Antigüedad Media |
|---------------------------|--|-------------------|------------|--------------|--------------|------------|------------|------------|------------|--------------|---------------|------------------|
| Por grandes zonas | Por censos de modalidad | (<5) | (≥5 <10) | (≥10 <15) | (≥15 <20) | (≥20 <25) | (≥25 <30) | (≥30 <35) | (≥35 <40) | (≥40) | | |
| Caladero Nacional | Cantábrico-noroeste | 156 | 143 | 492 | 505 | 472 | 452 | 495 | 464 | 1.536 | 4.715 | 34 |
| | Mediterráneo | 37 | 51 | 374 | 359 | 277 | 275 | 308 | 157 | 548 | 2.386 | 31 |
| | Golfo de Cádiz | 16 | 20 | 171 | 244 | 76 | 18 | 59 | 23 | 139 | 766 | 25 |
| | Canarias | 13 | 38 | 72 | 83 | 14 | 7 | 58 | 73 | 373 | 731 | 40 |
| | Cualquier Zona | 1 | 1 | 10 | 28 | 21 | 11 | 3 | 0 | 1 | 76 | 20 |
| | Total | 223 | 253 | 1.119 | 1.219 | 860 | 763 | 923 | 717 | 2.597 | 8.674 | 33 |
| Caladeros UE | Atlántico, aguas comunitarias no españolas | 6 | 0 | 39 | 33 | 18 | 6 | 2 | 1 | 1 | 106 | 17 |
| | Total | 6 | 0 | 39 | 33 | 18 | 6 | 2 | 1 | 1 | 106 | 17 |
| Caladeros Internacionales | Atlántico Norte | 1 | 0 | 6 | 5 | 0 | 4 | 6 | 1 | 0 | 23 | 22 |
| | Aguas Internacionales y terceros países | 6 | 1 | 16 | 41 | 10 | 4 | 12 | 0 | 3 | 93 | 19 |
| | Aguas Internacionales | 1 | 2 | 17 | 19 | 11 | 18 | 2 | 3 | 3 | 76 | 21 |
| | Total | 8 | 3 | 39 | 65 | 21 | 26 | 20 | 4 | 6 | 192 | 20 |
| Total general | | 237 | 256 | 1.197 | 1.317 | 899 | 795 | 945 | 722 | 2.604 | 8.972 | 32 |

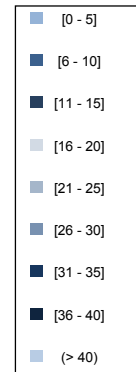
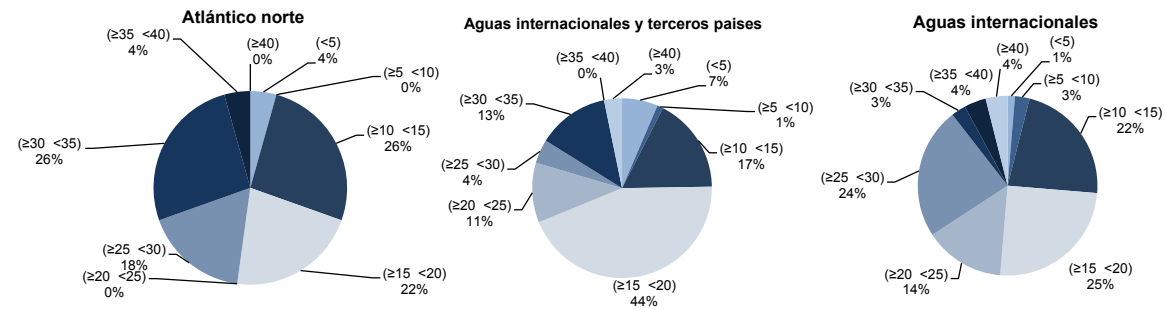
CALADERO NACIONAL



CALADEROS UE



CALADEROS INTERNACIONALES



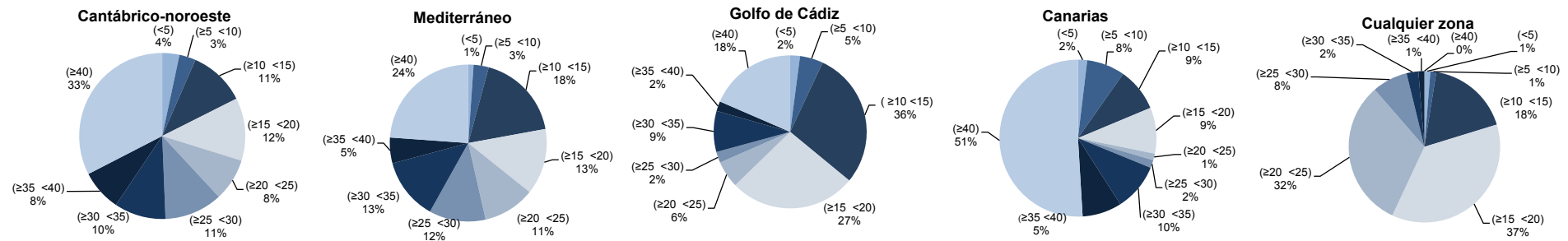
FUENTE: Datos del Censo de Flota Pesquera Operativa a 31 de diciembre de 2018

Se han considerado "operativos" aquellos buques que en la fecha de referencia estaban en la lista tercera y vigentes en el Censo de Flota Pesquera Operativa.

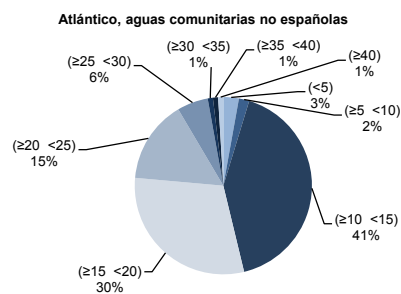
NÚMERO DE BUQUES PESQUEROS, por intervalo de antigüedad y caladero. Año 2017

| Nº de BUQUES | | Antigüedad (años) | | | | | | | | | Total general | Antigüedad Media |
|---------------------------|--|-------------------|------------|--------------|--------------|------------|------------|------------|------------|--------------|---------------|------------------|
| Por grandes zonas | Por censos de modalidad | (<5) | (≥5 <10) | (≥10 <15) | (≥15 <20) | (≥20 <25) | (≥25 <30) | (≥30 <35) | (≥35 <40) | (≥40) | | |
| Caladero Nacional | Cantábrico-noroeste | 160 | 154 | 528 | 586 | 396 | 541 | 481 | 384 | 1.560 | 4.790 | 33 |
| | Mediterráneo | 27 | 77 | 442 | 336 | 264 | 288 | 314 | 131 | 589 | 2.468 | 31 |
| | Golfo de Cádiz | 16 | 38 | 224 | 207 | 44 | 18 | 67 | 16 | 143 | 773 | 25 |
| | Canarias | 14 | 58 | 66 | 70 | 10 | 12 | 72 | 60 | 376 | 738 | 40 |
| | Cualquier Zona | 1 | 1 | 14 | 29 | 25 | 6 | 2 | 1 | 0 | 79 | 19 |
| | Total | 218 | 328 | 1.274 | 1.228 | 739 | 865 | 936 | 592 | 2.668 | 8.848 | 32 |
| Caladeros UE | Atlántico, aguas comunitarias no españolas | 3 | 2 | 44 | 32 | 16 | 6 | 1 | 1 | 1 | 106 | 16 |
| | Total | 3 | 2 | 44 | 32 | 16 | 6 | 1 | 1 | 1 | 106 | 16 |
| Caladeros Internacionales | Atlántico Norte | 1 | 0 | 7 | 4 | 0 | 10 | 1 | 1 | 0 | 24 | 21 |
| | Aguas Internacionales y terceros países | 2 | 1 | 15 | 30 | 3 | 9 | 2 | 0 | 2 | 64 | 19 |
| | Aguas Internacionales | 5 | 1 | 36 | 24 | 6 | 23 | 4 | 1 | 4 | 104 | 19 |
| | Total | 8 | 2 | 58 | 58 | 9 | 42 | 7 | 2 | 6 | 192 | 19 |
| Total general | | 229 | 332 | 1.376 | 1.318 | 764 | 913 | 944 | 595 | 2.675 | 9.146 | 32 |

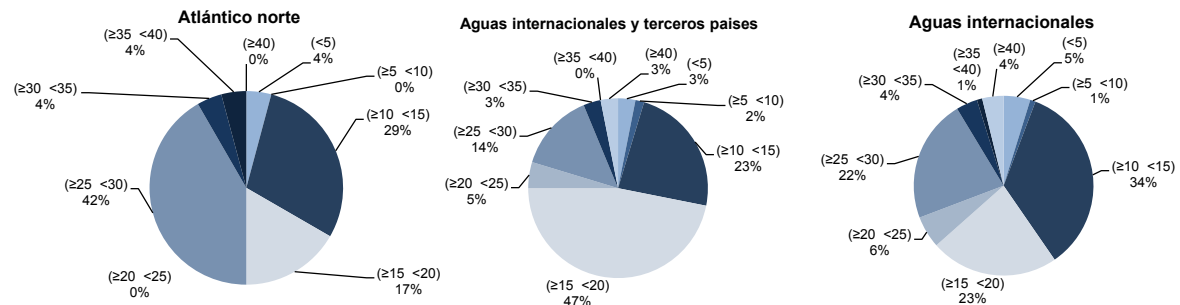
CALADERO NACIONAL



CALADEROS UE

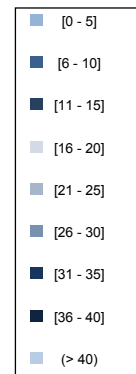


CALADEROS INTERNACIONALES



FUENTE: Datos del Censo de Flota Pesquera Operativa a 31 de diciembre de 2017

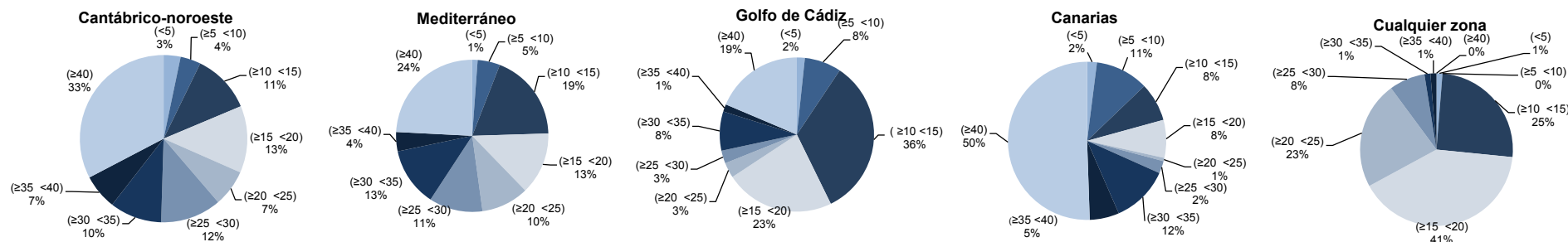
Se han considerado "operativos" aquellos buques que en la fecha de referencia estaban en la lista tercera y vigentes en el Censo de Flota Pesquera Operativa.



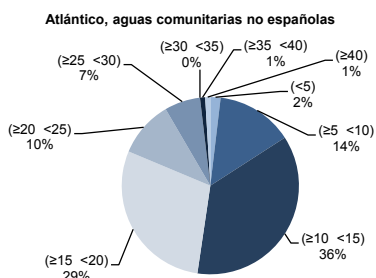
NÚMERO DE BUQUES PESQUEROS, por intervalo de antigüedad y caladero. Año 2016

| Nº de BUQUES | | Antigüedad (años) | | | | | | | | | Total general | Antigüedad Media |
|---------------------------|--|-------------------|------------|--------------|--------------|------------|------------|------------|------------|--------------|---------------|------------------|
| Por grandes zonas | Por censos de modalidad | (<5) | (≥5 <10) | (≥10 <15) | (≥15 <20) | (≥20 <25) | (≥25 <30) | (≥30 <35) | (≥35 <40) | (≥40) | | |
| Caladero Nacional | Cantábrico-noroeste | 159 | 191 | 556 | 628 | 345 | 571 | 488 | 330 | 1.586 | 4.854 | 32 |
| | Mediterráneo | 29 | 121 | 472 | 336 | 256 | 289 | 317 | 104 | 614 | 2.538 | 30 |
| | Golfo de Cádiz | 13 | 60 | 260 | 179 | 25 | 21 | 64 | 12 | 145 | 779 | 24 |
| | Canarias | 15 | 81 | 59 | 58 | 5 | 19 | 88 | 45 | 378 | 748 | 39 |
| | Cualquier Zona | 1 | 0 | 20 | 32 | 18 | 6 | 1 | 1 | 0 | 79 | 18 |
| | Total | 217 | 453 | 1.367 | 1.233 | 649 | 906 | 958 | 492 | 2.723 | 8.998 | 31 |
| Caladeros UE | Atlántico, aguas comunitarias no españolas | 2 | 15 | 39 | 31 | 11 | 7 | 0 | 1 | 1 | 107 | 15 |
| | Total | 2 | 15 | 39 | 31 | 11 | 7 | 0 | 1 | 1 | 107 | 15 |
| Caladeros Internacionales | Atlántico Norte | 1 | 0 | 8 | 3 | 0 | 10 | 1 | 1 | 0 | 24 | 20 |
| | Aguas Internacionales y terceros países | 3 | 0 | 22 | 27 | 0 | 12 | 0 | 0 | 2 | 66 | 18 |
| | Aguas Internacionales | 4 | 4 | 39 | 22 | 7 | 20 | 3 | 1 | 4 | 104 | 18 |
| | Total | 8 | 4 | 69 | 52 | 7 | 42 | 4 | 2 | 6 | 194 | 18 |
| Total general | | 227 | 472 | 1.475 | 1.316 | 667 | 955 | 962 | 495 | 2.730 | 9.299 | 31 |

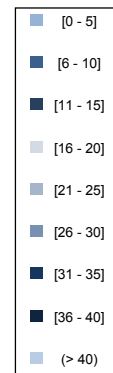
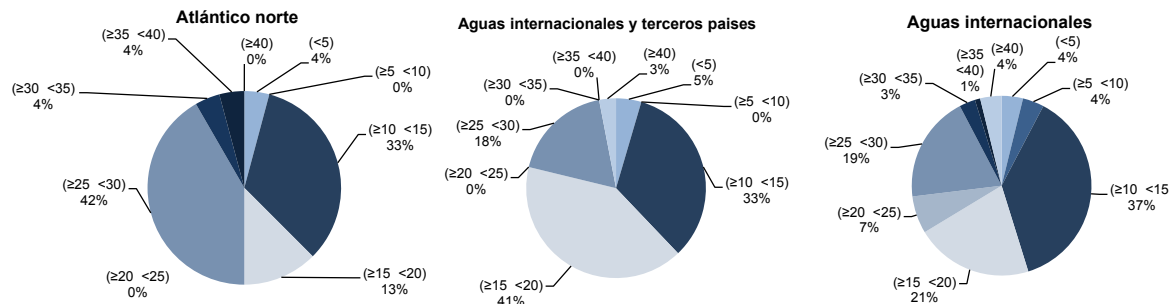
CALADERO NACIONAL



CALADEROS UE



CALADEROS INTERNACIONALES



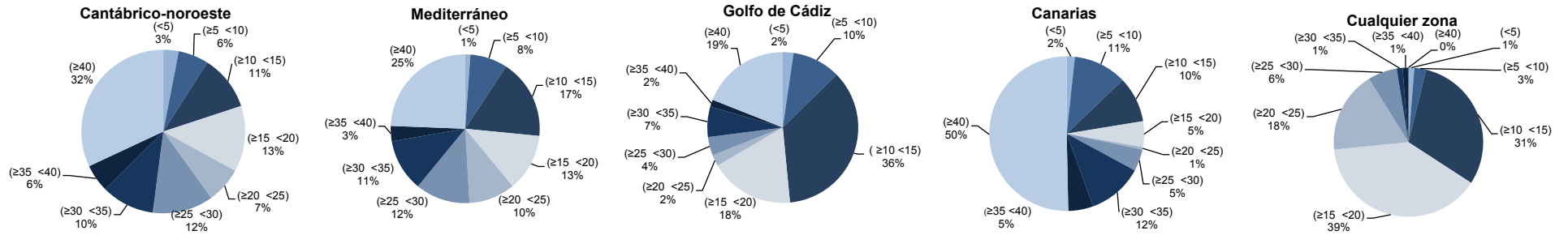
FUENTE: Datos del Censo de Flota Pesquera Operativa a 31 de diciembre de 2016

Se han considerado "operativos" aquellos buques que en la fecha de referencia estaban en la lista tercera y vigentes en el Censo de Flota Pesquera Operativa.

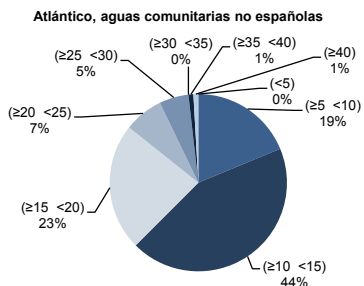
NÚMERO DE BUQUES PESQUEROS, por intervalo de antigüedad y caladero. Año 2015

| Nº de BUQUES | | Antigüedad (años) | | | | | | | | | Total general | Antigüedad Media |
|---------------------------|--|-------------------|------------|--------------|--------------|------------|--------------|------------|------------|--------------|---------------|------------------|
| Por grandes zonas | Por censos de modalidad | (<5) | (≥5 <10) | (≥10 <15) | (≥15 <20) | (≥20 <25) | (≥25 <30) | (≥30 <35) | (≥35 <40) | (≥40) | | |
| Caladero Nacional | Cantábrico-noroeste | 148 | 293 | 533 | 636 | 346 | 587 | 510 | 270 | 1.561 | 4.884 | 32 |
| | Mediterráneo | 29 | 210 | 448 | 323 | 260 | 307 | 294 | 86 | 631 | 2.588 | 29 |
| | Golfo de Cádiz | 18 | 81 | 281 | 142 | 19 | 31 | 51 | 12 | 149 | 784 | 23 |
| | Canarias | 13 | 85 | 73 | 41 | 4 | 35 | 88 | 40 | 384 | 763 | 39 |
| | Cualquier Zona | 1 | 2 | 24 | 31 | 14 | 5 | 1 | 1 | 0 | 79 | 17 |
| | Total | 209 | 671 | 1.359 | 1.173 | 643 | 965 | 944 | 409 | 2.725 | 9.098 | 31 |
| Caladeros UE | Atlántico, aguas comunitarias no españolas | 0 | 21 | 49 | 26 | 8 | 6 | 0 | 1 | 1 | 112 | 14 |
| | Total | 0 | 21 | 49 | 26 | 8 | 6 | 0 | 1 | 1 | 112 | 14 |
| Caladeros Internacionales | Atlántico Norte | 1 | 1 | 10 | 0 | 0 | 12 | 1 | 0 | 0 | 25 | 19 |
| | Aguas Internacionales y terceros países | 3 | 2 | 28 | 20 | 0 | 12 | 0 | 0 | 2 | 67 | 17 |
| | Aguas Internacionales | 4 | 12 | 37 | 19 | 9 | 18 | 3 | 2 | 3 | 107 | 17 |
| | Total | 8 | 15 | 75 | 39 | 9 | 42 | 4 | 2 | 5 | 199 | 17 |
| Total general | | 217 | 707 | 1.483 | 1.238 | 660 | 1.013 | 948 | 412 | 2.731 | 9.409 | 30 |

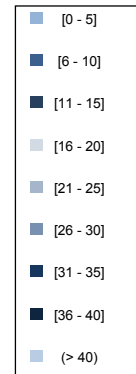
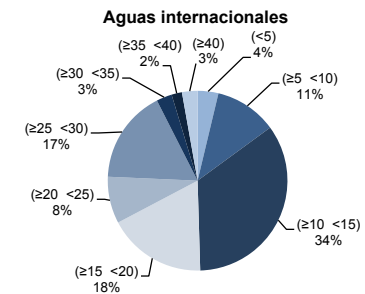
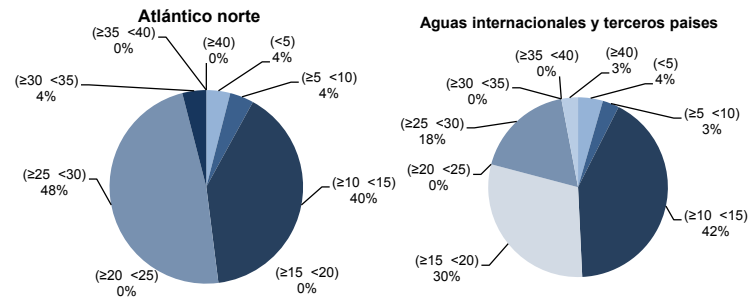
CALADERO NACIONAL



CALADEROS UE



CALADEROS INTERNACIONALES



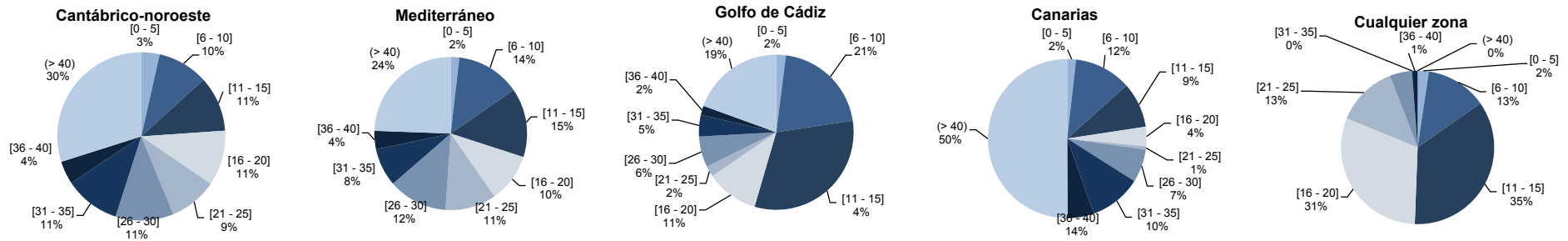
FUENTE: Datos del Censo de Flota Pesquera Operativa a 31 de diciembre de 2015

Se han considerado "operativos" aquellos buques que en la fecha de referencia estaban en la lista tercera y vigentes en el Censo de Flota Pesquera Operativa.

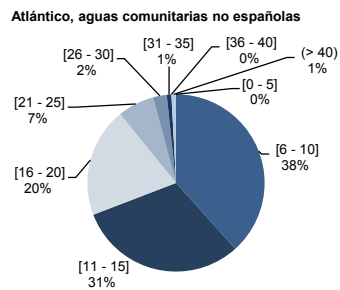
NÚMERO DE BUQUES PESQUEROS, por intervalo de antigüedad y caladero. Año 2014

| Nº de BUQUES | | Antigüedad (años) | | | | | | | | | Total general | Antigüedad Media |
|---------------------------|--|-------------------|--------------|--------------|------------|------------|--------------|------------|------------|--------------|---------------|------------------|
| Por grandes zonas | Por censos de modalidad | [0 - 5] | [6 - 10] | [11 - 15] | [16 - 20] | [21 - 25] | [26 - 30] | [31 - 35] | [36 - 40] | (> 40) | | |
| Caladero Nacional | Cantábrico-noroeste | 176 | 486 | 531 | 530 | 462 | 558 | 534 | 222 | 1.491 | 4.990 | 31 |
| | Mediterráneo | 48 | 360 | 386 | 274 | 286 | 332 | 213 | 103 | 647 | 2.649 | 30 |
| | Golfo de Cádiz | 16 | 164 | 254 | 87 | 18 | 51 | 36 | 15 | 155 | 796 | 23 |
| | Canarias | 14 | 91 | 72 | 31 | 5 | 53 | 83 | 42 | 392 | 783 | 39 |
| | Cualquier Zona | 2 | 11 | 30 | 26 | 11 | 4 | 0 | 1 | 0 | 85 | 16 |
| | Total | 256 | 1.112 | 1.273 | 948 | 782 | 998 | 866 | 383 | 2.685 | 9.303 | 31 |
| Caladeros UE | Atlántico, aguas comunitarias no españolas | 0 | 46 | 37 | 24 | 8 | 3 | 1 | 0 | 1 | 120 | 14 |
| | Total | 0 | 46 | 37 | 24 | 8 | 3 | 1 | 0 | 1 | 120 | 14 |
| Caladeros Internacionales | Atlántico Norte | 0 | 6 | 6 | 0 | 2 | 11 | 0 | 0 | 1 | 26 | 20 |
| | Aguas Internacionales y terceros países | 0 | 9 | 30 | 13 | 5 | 8 | 1 | 0 | 2 | 68 | 17 |
| | Aguas Internacionales | 2 | 24 | 35 | 12 | 21 | 12 | 3 | 4 | 3 | 116 | 18 |
| | Total | 2 | 39 | 71 | 25 | 28 | 31 | 4 | 4 | 6 | 210 | 18 |
| Sin Caladero Asociado | Sin Modalidad Asignada | 1 | 0 | 0 | 0 | 1 | 0 | 0 | 0 | 0 | 2 | 13 |
| | Total | 1 | 0 | 0 | 0 | 1 | 0 | 0 | 0 | 0 | 2 | 13 |
| Total general | | 259 | 1.197 | 1.381 | 997 | 819 | 1.032 | 871 | 387 | 2.692 | 9.635 | 30 |

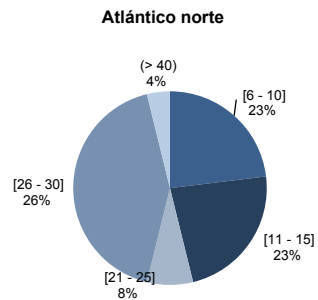
CALADERO NACIONAL



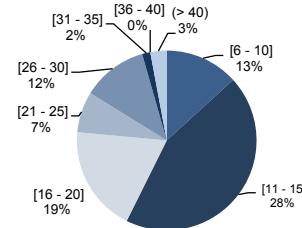
CALADEROS UE



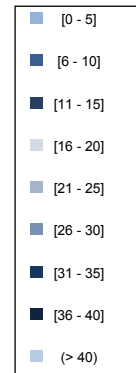
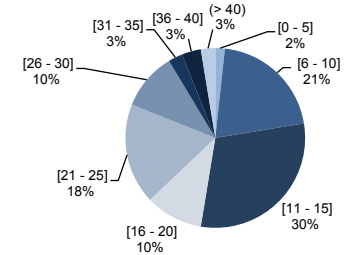
CALADEROS INTERNACIONALES



Aguas internacionales y terceros países



Aguas internacionales



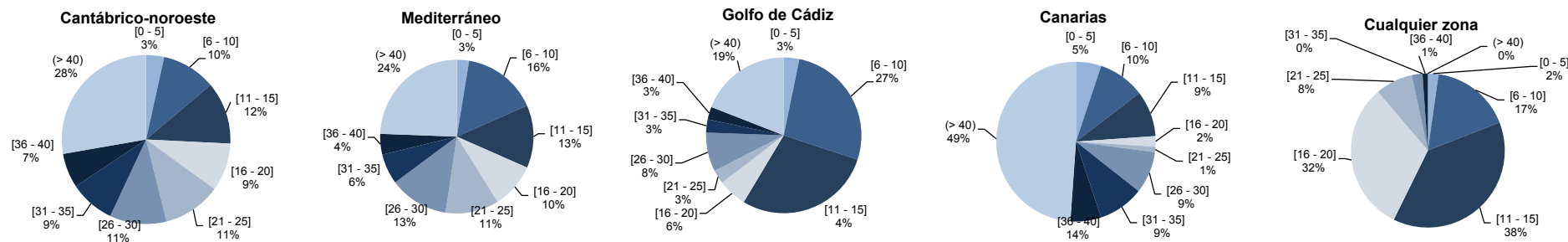
FUENTE: Datos del Censo de Flota Pesquera Operativa a 31 de diciembre de 2014

Se han considerado "operativos" aquellos buques que en la fecha de referencia estaban en la lista tercera y vigentes en el Censo de Flota Pesquera Operativa.

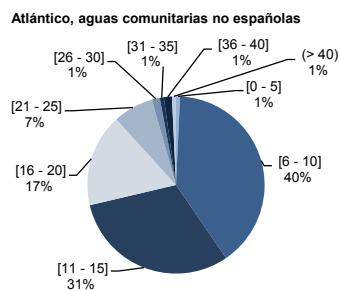
NÚMERO DE BUQUES PESQUEROS, por intervalo de antigüedad y caladero. Año 2013

| Nº de BUQUES | | Antigüedad (años) | | | | | | | | | Total general | Antigüedad Media |
|---------------------------|--|-------------------|--------------|--------------|------------|------------|--------------|------------|------------|--------------|---------------|------------------|
| Por grandes zonas | Por censos de modalidad | [0 - 5] | [6 - 10] | [11 - 15] | [16 - 20] | [21 - 25] | [26 - 30] | [31 - 35] | [36 - 40] | (> 40) | | |
| Caladero Nacional | Cantábrico-noroeste | 175 | 526 | 603 | 465 | 564 | 550 | 439 | 334 | 1.403 | 5.059 | 31 |
| | Mediterráneo | 71 | 437 | 364 | 262 | 311 | 345 | 176 | 120 | 674 | 2.760 | 29 |
| | Golfo de Cádiz | 26 | 215 | 229 | 48 | 23 | 65 | 22 | 21 | 153 | 802 | 23 |
| | Canarias | 41 | 76 | 74 | 17 | 9 | 68 | 74 | 50 | 391 | 800 | 38 |
| | Cualquier Zona | 2 | 15 | 34 | 28 | 7 | 2 | 0 | 1 | 0 | 89 | 15 |
| | Total | 315 | 1.269 | 1.304 | 820 | 914 | 1.030 | 711 | 526 | 2.621 | 9.510 | 30 |
| Caladeros UE | Atlántico, aguas comunitarias no españolas | 1 | 54 | 42 | 23 | 10 | 2 | 1 | 2 | 1 | 136 | 13 |
| | Total | 1 | 54 | 42 | 23 | 10 | 2 | 1 | 2 | 1 | 136 | 13 |
| Caladeros Internacionales | Atlántico Norte | 0 | 7 | 5 | 0 | 8 | 6 | 0 | 0 | 1 | 27 | 19 |
| | Aguas Internacionales y terceros países | 0 | 15 | 33 | 4 | 9 | 5 | 1 | 1 | 2 | 70 | 17 |
| | Aguas Internacionales | 1 | 36 | 28 | 12 | 26 | 10 | 1 | 8 | 2 | 124 | 18 |
| | Total | 1 | 58 | 66 | 16 | 43 | 21 | 2 | 9 | 5 | 221 | 18 |
| Sin Caladero Asociado | Sin Modalidad Asignada | 0 | 1 | 1 | 0 | 1 | 0 | 0 | 0 | 1 | 4 | 40 |
| | Total | 0 | 1 | 1 | 0 | 1 | 0 | 0 | 0 | 1 | 4 | 40 |
| Total general | | 317 | 1.382 | 1.413 | 859 | 968 | 1.053 | 714 | 537 | 2.628 | 9.871 | 29 |

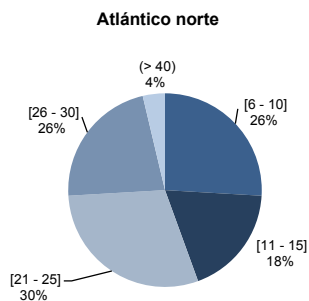
CALADERO NACIONAL



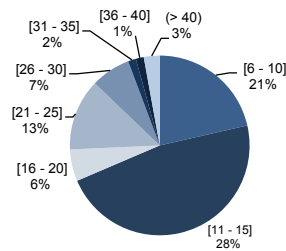
CALADEROS UE




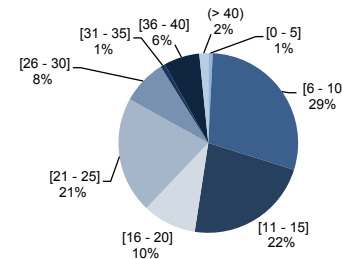
CALADEROS INTERNACIONALES



Aguas internacionales y terceros países



Aguas internacionales



FUENTE: Datos del Censo de Flota Pesquera Operativa a 31 de diciembre de 2013

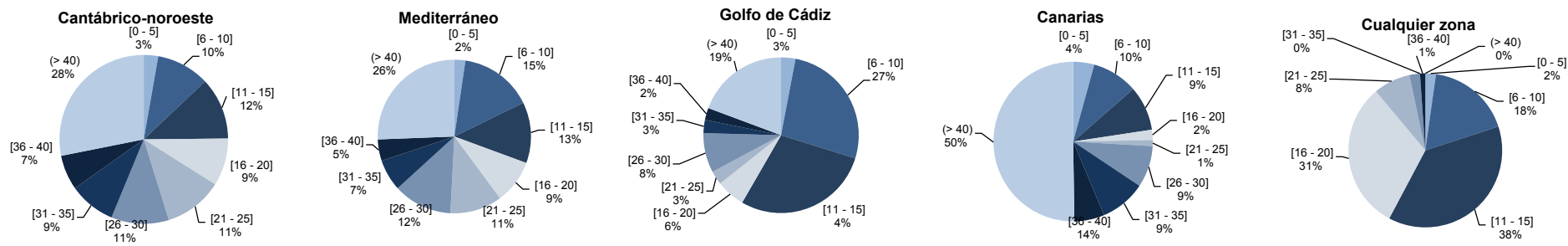
Se han considerado "operativos" aquellos buques que en la fecha de referencia estaban en la lista tercera y vigentes en el Censo de Flota Pesquera Operativa.

Antigüedad calculada a partir de la fecha de construcción

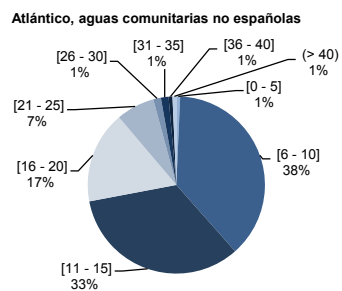
NÚMERO DE BUQUES PESQUEROS, por intervalo de antigüedad y caladero. Año 2012

| Nº de BUQUES | | Antigüedad (años) | | | | | | | | | Total general | Antigüedad Media |
|---------------------------|--|-------------------|--------------|--------------|------------|------------|--------------|------------|------------|--------------|---------------|------------------|
| Por grandes zonas | Por censos de modalidad | [0 - 5] | [6 - 10] | [11 - 15] | [16 - 20] | [21 - 25] | [26 - 30] | [31 - 35] | [36 - 40] | (> 40) | | |
| Caladero Nacional | Cantábrico-noroeste | 143 | 527 | 614 | 470 | 582 | 572 | 463 | 345 | 1.454 | 5.170 | 31 |
| | Mediterráneo | 66 | 439 | 365 | 263 | 312 | 353 | 189 | 128 | 728 | 2.843 | 30 |
| | Golfo de Cádiz | 24 | 215 | 229 | 48 | 23 | 66 | 22 | 20 | 155 | 802 | 23 |
| | Canarias | 35 | 76 | 74 | 17 | 10 | 69 | 76 | 50 | 411 | 818 | 39 |
| | Cualquier Zona | 2 | 16 | 34 | 28 | 7 | 2 | 0 | 1 | 0 | 90 | 15 |
| | Total | 270 | 1.273 | 1.316 | 826 | 934 | 1.062 | 750 | 544 | 2.748 | 9.723 | 30 |
| Caladeros UE | Atlántico, aguas comunitarias no españolas | 1 | 54 | 48 | 24 | 10 | 2 | 2 | 1 | 1 | 143 | 13 |
| | Total | 1 | 54 | 48 | 24 | 10 | 2 | 2 | 1 | 1 | 143 | 13 |
| Caladeros Internacionales | Atlántico Norte | 0 | 7 | 5 | 0 | 8 | 8 | 0 | 0 | 2 | 30 | 20 |
| | Aguas Internacionales y terceros países | 0 | 16 | 37 | 8 | 11 | 5 | 1 | 1 | 2 | 81 | 17 |
| | Aguas Internacionales | 1 | 36 | 27 | 12 | 29 | 10 | 1 | 8 | 2 | 126 | 18 |
| | Total | 1 | 59 | 69 | 20 | 48 | 23 | 2 | 9 | 6 | 237 | 18 |
| Sin Caladero Asociado | Sin Modalidad Asignada | 0 | 4 | 1 | 0 | 1 | 1 | 0 | 2 | 4 | 13 | 29 |
| | Total | 0 | 4 | 1 | 0 | 1 | 1 | 0 | 2 | 4 | 13 | 29 |
| Total general | | 272 | 1.390 | 1.434 | 870 | 993 | 1.088 | 754 | 556 | 2.759 | 10.116 | 30 |

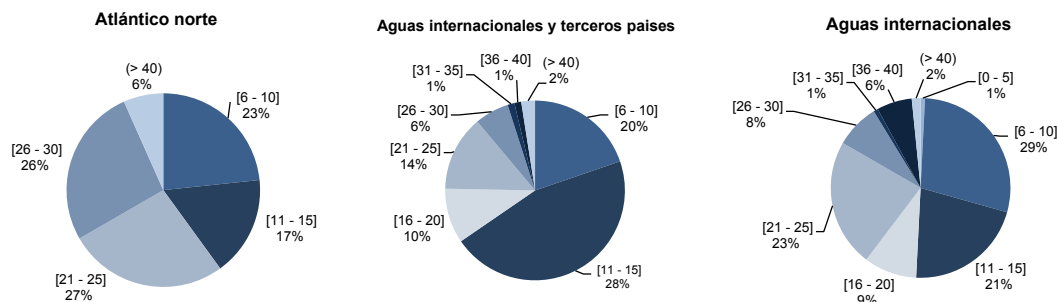
CALADERO NACIONAL



CALADEROS UE



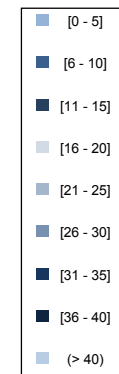
CALADEROS INTERNACIONALES



FUENTE: Datos del Censo de Flota Pesquera Operativa a 31 de diciembre de 2012

Se han considerado "operativos" aquellos buques que en la fecha de referencia estaban en la lista tercera y vigentes en el Censo de Flota Pesquera Operativa.

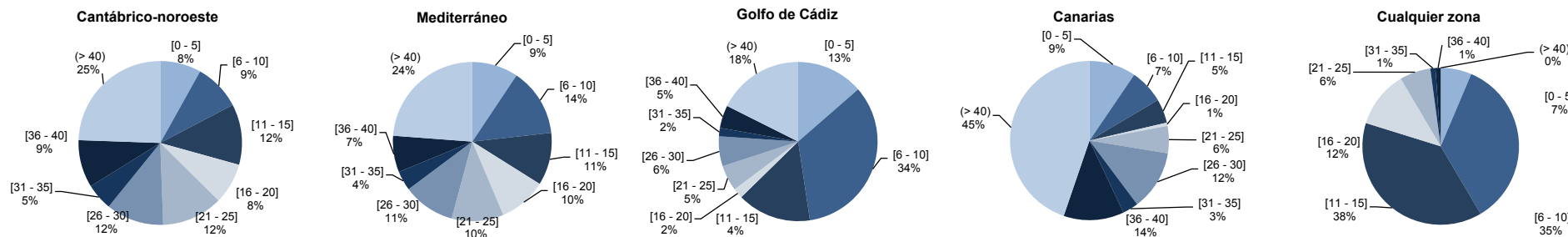
Antigüedad calculada a partir de la fecha de construcción



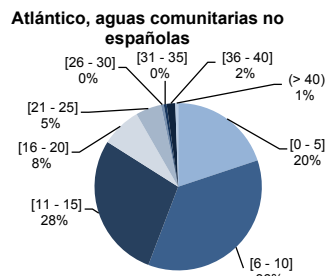
NÚMERO DE BUQUES PESQUEROS, por intervalo de antigüedad y caladero. Año 2011

| Nº de BUQUES | | Antigüedad (años) | | | | | | | | | Total general | Antigüedad Media |
|---------------------------|--|-------------------|--------------|--------------|------------|--------------|--------------|------------|------------|--------------|---------------|------------------|
| Por grandes zonas | Por censos de modalidad | [0 - 5] | [6 - 10] | [11 - 15] | [16 - 20] | [21 - 25] | [26 - 30] | [31 - 35] | [36 - 40] | (> 40) | | |
| Caladero Nacional | Cantábrico-noroeste | 279 | 560 | 662 | 391 | 681 | 583 | 346 | 466 | 1.351 | 5.319 | 29 |
| | Mediterráneo | 180 | 488 | 341 | 263 | 309 | 350 | 128 | 192 | 721 | 2.972 | 29 |
| | Golfo de Cádiz | 75 | 280 | 156 | 18 | 32 | 65 | 14 | 28 | 148 | 816 | 21 |
| | Canarias | 86 | 55 | 55 | 4 | 34 | 103 | 40 | 90 | 418 | 885 | 38 |
| | Cualquier Zona | 3 | 30 | 35 | 15 | 7 | 1 | 1 | 0 | 0 | 92 | 13 |
| | Total | 623 | 1.413 | 1.249 | 691 | 1.063 | 1.102 | 529 | 776 | 2.638 | 10.084 | 29 |
| Caladeros UE | Atlántico, aguas comunitarias no españolas | 21 | 64 | 41 | 17 | 9 | 1 | 2 | 1 | 2 | 158 | 12 |
| | Total | 21 | 64 | 41 | 17 | 9 | 1 | 2 | 1 | 2 | 158 | 12 |
| Caladeros Internacionales | Atlántico Norte | 1 | 10 | 1 | 0 | 16 | 0 | 0 | 1 | 2 | 31 | 19 |
| | Aguas Internacionales y terceros países | 1 | 30 | 36 | 2 | 18 | 2 | 2 | 2 | 2 | 95 | 15 |
| | Aguas Internacionales | 11 | 36 | 26 | 9 | 29 | 4 | 3 | 7 | 1 | 126 | 16 |
| | Total | 13 | 76 | 63 | 11 | 63 | 6 | 5 | 10 | 5 | 252 | 16 |
| Sin Caladero Asociado | Sin Modalidad Asignada | 0 | 5 | 0 | 0 | 2 | 0 | 1 | 1 | 2 | 11 | 26 |
| | Total | 0 | 5 | 0 | 0 | 2 | 0 | 1 | 1 | 2 | 11 | 26 |
| Total general | | 657 | 1.558 | 1.353 | 719 | 1.137 | 1.109 | 537 | 788 | 2.647 | 10.505 | 29 |

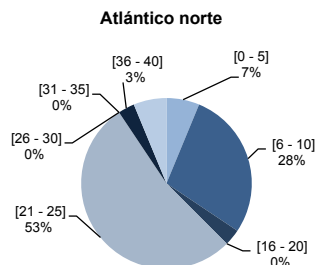
CALADERO NACIONAL



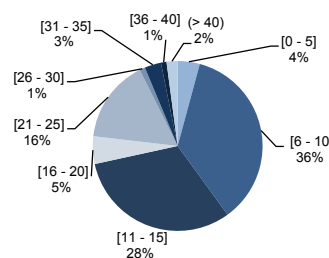
CALADEROS UE



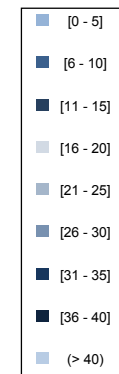
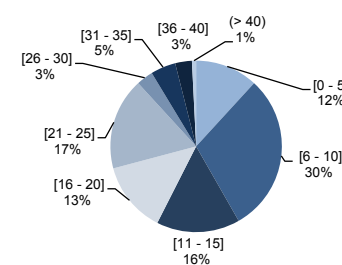
CALADEROS INTERNACIONALES



Aguas internacionales y terceros países



Aguas internacionales



FUENTE: Datos del Censo de Flota Pesquera Operativa a 31 de diciembre de 2011

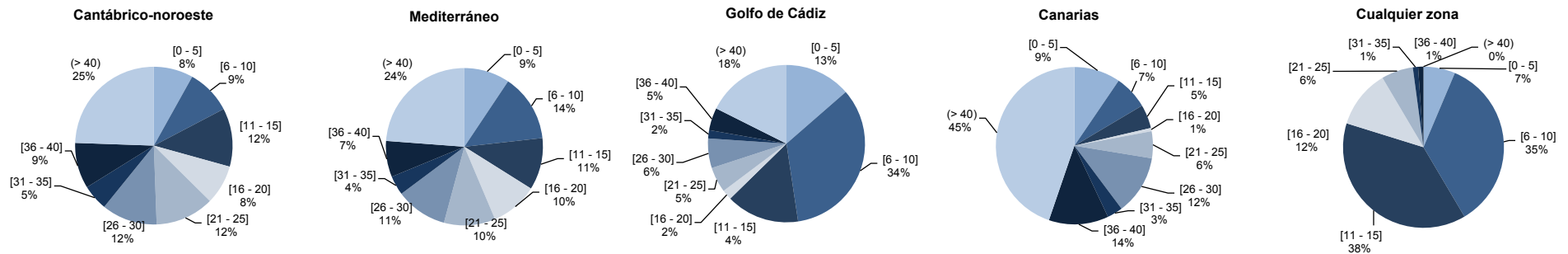
Se han considerado "operativos" aquellos buques que en la fecha de referencia estaban en la lista tercera en situación de activos y asignados a un censo de modalidad de pesca

Antigüedad calculada a partir de la fecha de construcción

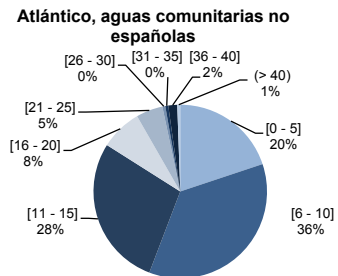
NÚMERO DE BUQUES PESQUEROS, por intervalo de antigüedad y caladero. Año 2010

| Nº de BUQUES | | Antigüedad (años) | | | | | | | | | Total general | Antigüedad Media |
|---------------------------|--|-------------------|--------------|--------------|------------|--------------|--------------|------------|------------|--------------|---------------|------------------|
| Por grandes zonas | Por censos de modalidad | [0 - 5] | [6 - 10] | [11 - 15] | [16 - 20] | [21 - 25] | [26 - 30] | [31 - 35] | [36 - 40] | (> 40) | | |
| Caladero Nacional | Cantábrico-noroeste | 443 | 504 | 654 | 442 | 658 | 624 | 290 | 513 | 1.336 | 5.484 | 29 |
| | Mediterráneo | 293 | 432 | 333 | 303 | 330 | 331 | 124 | 231 | 743 | 3.120 | 28 |
| | Golfo de Cádiz | 112 | 280 | 124 | 17 | 43 | 50 | 14 | 38 | 145 | 823 | 20 |
| | Canarias | 86 | 63 | 44 | 6 | 50 | 110 | 29 | 111 | 404 | 903 | 37 |
| | Cualquier Zona | 6 | 33 | 36 | 11 | 6 | 0 | 1 | 1 | 0 | 94 | 12 |
| | Total | 940 | 1.312 | 1.191 | 779 | 1.087 | 1.115 | 458 | 894 | 2.628 | 10.404 | 29 |
| Caladeros UE | Atlántico, aguas comunitarias no españolas | 36 | 65 | 51 | 14 | 9 | 1 | 1 | 3 | 1 | 181 | 11 |
| | Total | 36 | 65 | 51 | 14 | 9 | 1 | 1 | 3 | 1 | 181 | 11 |
| Caladeros Internacionales | Atlántico Norte | 2 | 9 | 1 | 0 | 17 | 0 | 0 | 1 | 2 | 32 | 18 |
| | Aguas Internacionales y terceros países | 4 | 34 | 30 | 5 | 15 | 1 | 3 | 1 | 2 | 95 | 15 |
| | Aguas Internacionales | 15 | 38 | 20 | 17 | 22 | 4 | 6 | 4 | 1 | 127 | 15 |
| | Total | 21 | 81 | 51 | 22 | 54 | 5 | 9 | 6 | 5 | 254 | 15 |
| Sin Caladero Asociado | Sin Modalidad Asignada | 0 | 5 | 1 | 0 | 1 | 0 | 0 | 1 | 0 | 8 | 13 |
| | Total | 0 | 5 | 1 | 0 | 1 | 0 | 0 | 1 | 0 | 8 | 13 |
| Total general | | 997 | 1.463 | 1.294 | 815 | 1.151 | 1.121 | 468 | 904 | 2.634 | 10.847 | 28 |

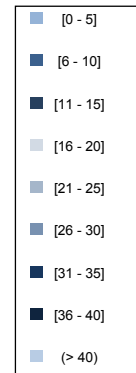
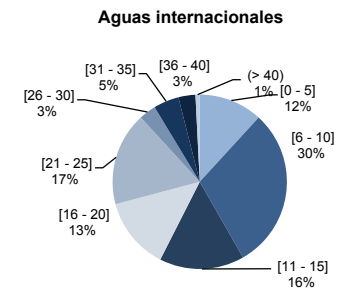
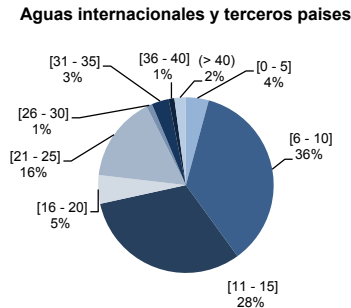
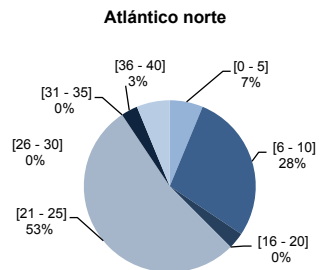
CALADERO NACIONAL



CALADEROS UE



CALADEROS INTERNACIONALES



FUENTE: Datos del Censo de Flota Pesquera Operativa a 31 de diciembre de 2010

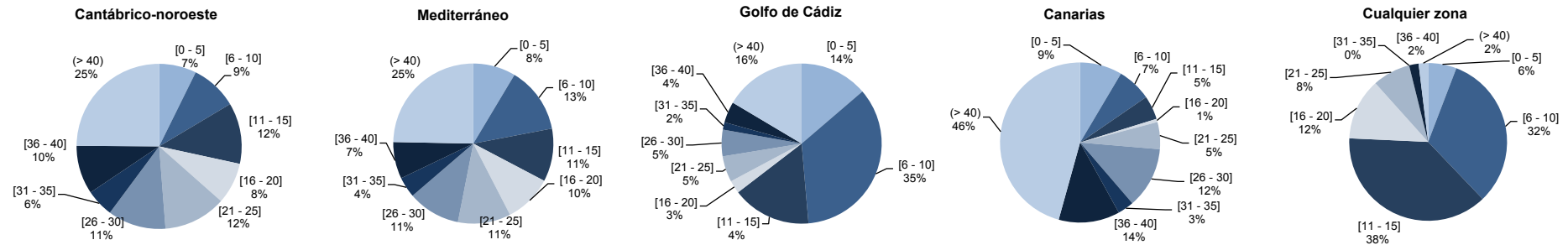
Se han considerado "operativos" aquellos buques que en la fecha de referencia estaban en la lista tercera en situación de activos y asignados a un censo de modalidad de pesca

Antigüedad calculada a partir de la fecha de construcción

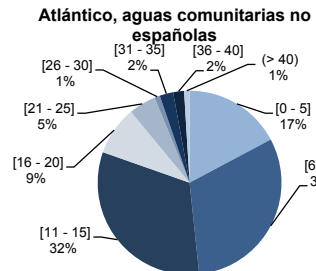
NÚMERO DE BUQUES PESQUEROS, por intervalo de antigüedad y caladero. Año 2009

| Nº de BUQUES | | Antigüedad (años) | | | | | | | | | Total general | Antigüedad Media |
|---------------------------|--|-------------------|--------------|--------------|------------|--------------|--------------|------------|------------|--------------|---------------|------------------|
| Por grandes zonas | Por censos de modalidad | [0 - 5] | [6 - 10] | [11 - 15] | [16 - 20] | [21 - 25] | [26 - 30] | [31 - 35] | [36 - 40] | (> 40) | | |
| Caladero Nacional | Cantábrico-noroeste | 405 | 507 | 663 | 450 | 679 | 632 | 301 | 528 | 1.380 | 5.545 | 29 |
| | Mediterráneo | 280 | 437 | 349 | 317 | 348 | 346 | 136 | 242 | 805 | 3.260 | 29 |
| | Golfo de Cádiz | 110 | 280 | 128 | 21 | 42 | 43 | 12 | 34 | 132 | 802 | 20 |
| | Canarias | 78 | 63 | 44 | 6 | 50 | 113 | 30 | 113 | 418 | 915 | 38 |
| | Cualquier Zona | 6 | 33 | 39 | 13 | 8 | 0 | 0 | 2 | 2 | 103 | 13 |
| | Total | 879 | 1.320 | 1.223 | 807 | 1.127 | 1.134 | 479 | 919 | 2.737 | 10.625 | 29 |
| Caladeros UE | Atlántico, aguas comunitarias no españolas | 36 | 65 | 67 | 18 | 10 | 2 | 5 | 4 | 2 | 209 | 12 |
| | Total | 36 | 65 | 67 | 18 | 10 | 2 | 5 | 4 | 2 | 209 | 12 |
| Caladeros Internacionales | Atlántico Norte | 2 | 9 | 1 | 0 | 18 | 0 | 1 | 1 | 2 | 34 | 19 |
| | Aguas Internacionales y terceros países | 6 | 35 | 31 | 5 | 20 | 1 | 3 | 1 | 5 | 107 | 16 |
| | Aguas Internacionales | 15 | 37 | 20 | 16 | 29 | 4 | 7 | 4 | 4 | 136 | 16 |
| | Total | 23 | 81 | 52 | 21 | 67 | 5 | 11 | 6 | 11 | 277 | 16 |
| Sin Caladero Asociado | Sin Modalidad Asignada | 0 | 5 | 0 | 0 | 0 | 0 | 0 | 0 | 0 | 5 | 7 |
| | Total | 0 | 5 | 0 | 0 | 0 | 0 | 0 | 0 | 0 | 5 | 7 |
| Total general | | 938 | 1.471 | 1.342 | 846 | 1.204 | 1.141 | 495 | 929 | 2.750 | 11.116 | 28 |

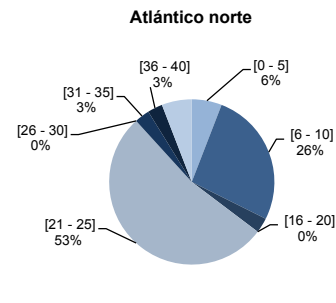
CALADERO NACIONAL



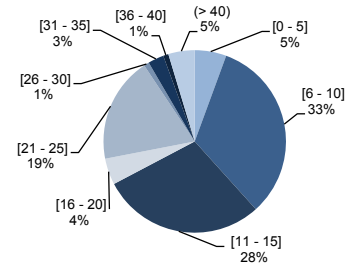
CALADEROS UE



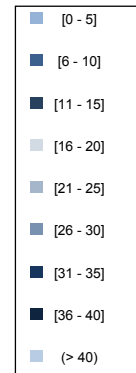
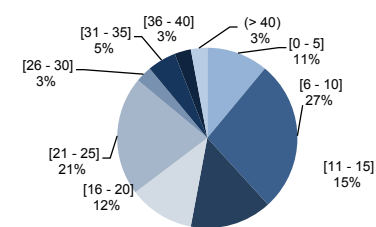
CALADEROS INTERNACIONALES



Aguas internacionales y terceros países



Aguas internacionales



FUENTE: Datos del Censo de Flota Pesquera Operativa a 31 de dic de 2009

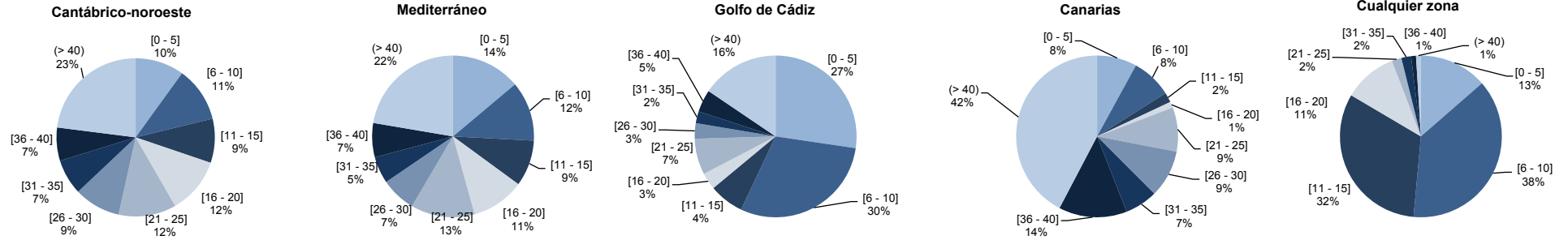
Se han considerado "operativos" aquellos buques que en la fecha de referencia estaban en la lista tercera en situación de activos y asignados a un censo de modalidad de pesca

Antigüedad calculada a partir de la fecha de construcción


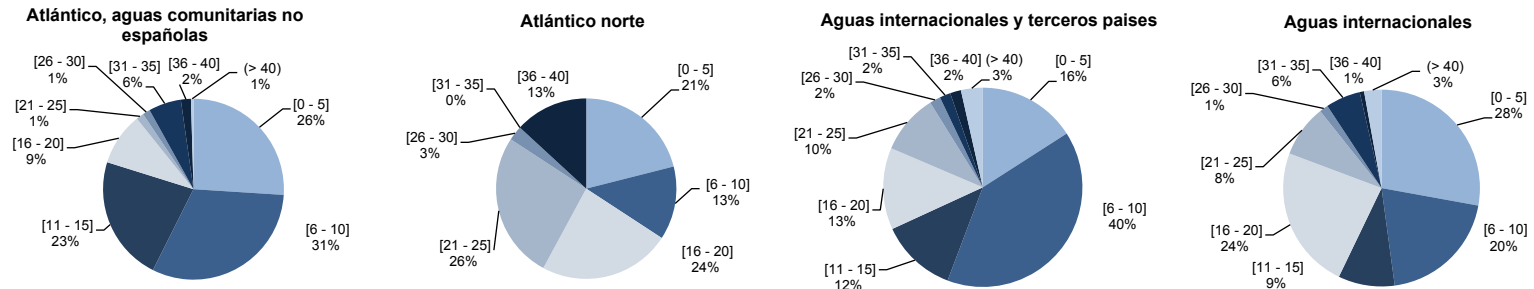
NÚMERO DE BUQUES PESQUEROS, por intervalo de antigüedad y caladero. Año 2008

| Nº de BUQUES | | Antigüedad (años) | | | | | | | | | Total general | Antigüedad Media |
|-----------------------------------|--|-------------------|--------------|--------------|--------------|--------------|--------------|------------|------------|--------------|---------------|------------------|
| Por grandes zonas | Por censos de modalidad | [0 - 5] | [6 - 10] | [11 - 15] | [16 - 20] | [21 - 25] | [26 - 30] | [31 - 35] | [36 - 40] | (> 40) | | |
| Aguas Caladero Nacional | Cantábrico-noroeste | 555 | 626 | 502 | 640 | 656 | 528 | 405 | 378 | 1.281 | 5.571 | 27 |
| | Mediterráneo | 463 | 399 | 308 | 355 | 426 | 234 | 179 | 228 | 745 | 3.337 | 27 |
| | Golfo de Cádiz | 220 | 239 | 56 | 27 | 58 | 25 | 19 | 36 | 125 | 805 | 18 |
| | Canarias | 73 | 74 | 18 | 11 | 81 | 87 | 60 | 125 | 388 | 917 | 37 |
| | Cualquier zona | 14 | 39 | 33 | 11 | 2 | 0 | 2 | 1 | 1 | 103 | 12 |
| | Total | | 1.325 | 1.377 | 917 | 1.044 | 1.223 | 874 | 665 | 768 | 2.540 | 10.733 |
| Aguas fuera del Caladero Nacional | Atlántico, aguas comunitarias no españolas | 58 | 70 | 50 | 21 | 3 | 3 | 13 | 4 | 1 | 223 | 11 |
| | Atlántico norte | 8 | 5 | 0 | 9 | 10 | 1 | 0 | 5 | 0 | 38 | 18 |
| | Aguas internacionales y terceros países | 18 | 45 | 14 | 15 | 11 | 2 | 2 | 2 | 4 | 113 | 13 |
| | Aguas internacionales | 39 | 28 | 13 | 33 | 12 | 2 | 8 | 1 | 4 | 140 | 14 |
| | Total | | 123 | 148 | 77 | 78 | 36 | 8 | 23 | 12 | 9 | 514 |
| Total general | | 1.448 | 1.525 | 994 | 1.122 | 1.259 | 882 | 688 | 780 | 2.549 | 11.247 | 27 |

AGUAS CALADERO NACIONAL



AGUAS FUERA DE CALADERO NACIONAL



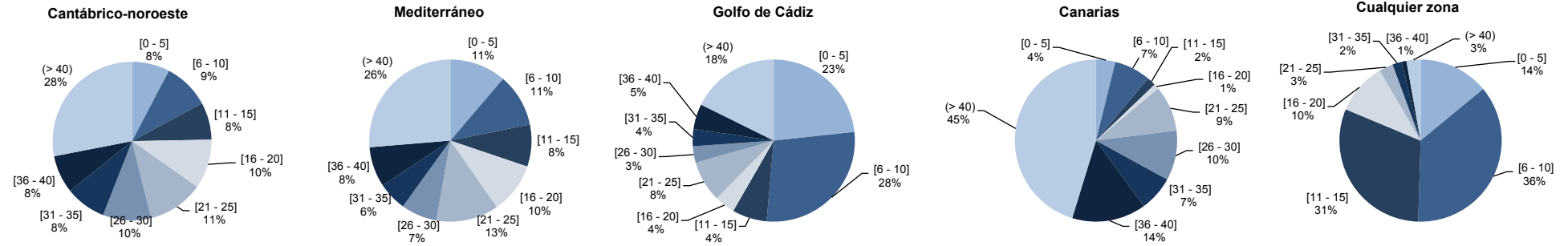
FUENTE: Datos del Censo de Flota Pesquera Operativa a 31 de dic de 2008

Se han considerado "operativos" aquellos buques que en la fecha de referencia estaban, en la lista tercera en situación de activos y asignados a un censo de modalidad de pesca
Antigüedad calculada a partir de la fecha de construcción

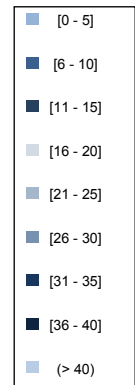
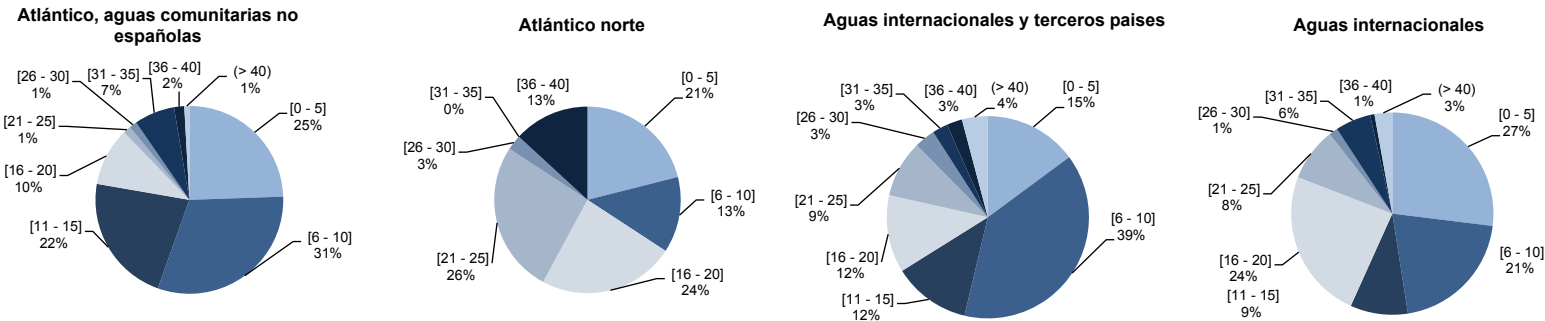
NÚMERO DE BUQUES PESQUEROS, por intervalo de antigüedad y caladero. Año 2007

| Nº de BUQUES | | Antigüedad (años) | | | | | | | | | Total general | Antigüedad Media |
|-----------------------------------|--|-------------------|--------------|--------------|--------------|--------------|--------------|------------|--------------|--------------|---------------|------------------|
| Por grandes zonas | Por censos de modalidad | [0 - 5] | [6 - 10] | [11 - 15] | [16 - 20] | [21 - 25] | [26 - 30] | [31 - 35] | [36 - 40] | (> 40) | | |
| Aguas Caladero Nacional | Cantábrico-noroeste | 512 | 630 | 507 | 671 | 761 | 655 | 552 | 515 | 1.873 | 6.676 | 30 |
| | Mediterráneo | 426 | 402 | 317 | 384 | 473 | 272 | 219 | 302 | 998 | 3.793 | 30 |
| | Golfo de Cádiz | 199 | 240 | 59 | 35 | 70 | 28 | 29 | 43 | 151 | 854 | 20 |
| | Canarias | 40 | 76 | 18 | 11 | 95 | 104 | 73 | 154 | 472 | 1.043 | 39 |
| | cualquier zona | 15 | 39 | 33 | 11 | 3 | 0 | 2 | 1 | 3 | 107 | 12 |
| Total | | 1.192 | 1.387 | 934 | 1.112 | 1.402 | 1.059 | 875 | 1.015 | 3.497 | 12.473 | 30 |
| Aguas fuera del Caladero Nacional | Atlántico, aguas comunitarias no españolas | 56 | 71 | 51 | 23 | 3 | 3 | 16 | 4 | 2 | 229 | 12 |
| | Atlántico norte | 8 | 5 | 0 | 9 | 10 | 1 | 0 | 5 | 0 | 38 | 18 |
| | Aguas internacionales y terceros países | 18 | 47 | 15 | 15 | 11 | 4 | 3 | 3 | 5 | 121 | 14 |
| | Aguas internacionales | 38 | 29 | 13 | 34 | 12 | 2 | 8 | 1 | 4 | 141 | 14 |
| | Total | 120 | 152 | 79 | 81 | 36 | 10 | 27 | 13 | 11 | 529 | 13 |
| Total general | | 1.312 | 1.539 | 1.013 | 1.193 | 1.438 | 1.069 | 902 | 1.028 | 3.508 | 13.002 | 29 |

AGUAS CALADERO NACIONAL



AGUAS FUERA DE CALADERO NACIONAL



FUENTE: Datos del Censo de Flota Pesquera Operativa a 31 de dic de 2007

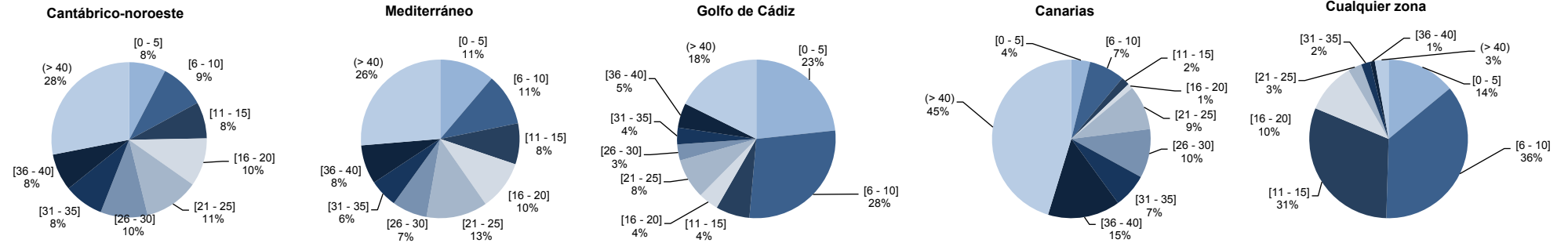
Se han considerado "operativos" aquellos buques que en en fecha de referencia estaban, en la lista tercera en situación de activos y asignados a un censo de modalidad de pesca

Antigüedad calculada a partir de la fecha de construcción

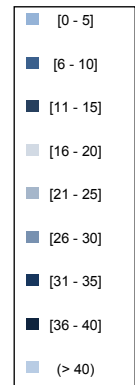
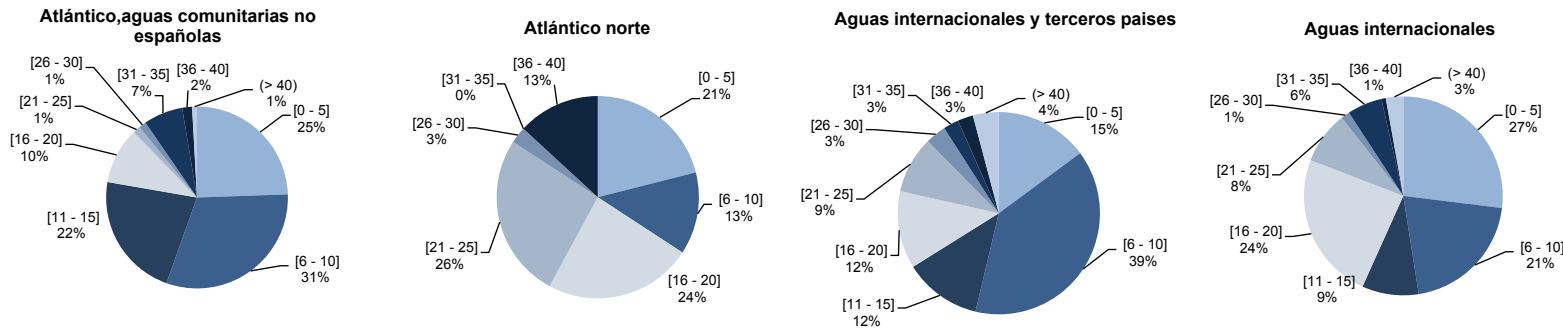
NÚMERO DE BUQUES PESQUEROS, por intervalo de antigüedad y caladero. Año 2006

| Nº de BUQUES | | Antigüedad (años) | | | | | | | | | Total general | Antigüedad Media |
|-----------------------------------|--|-------------------|--------------|------------|--------------|--------------|------------|--------------|------------|--------------|---------------|------------------|
| Por grandes zonas | Por censos de modalidad | [0 - 5] | [6 - 10] | [11 - 15] | [16 - 20] | [21 - 25] | [26 - 30] | [31 - 35] | [36 - 40] | (> 40) | | |
| Aguas Caladero Nacional | Cantábrico-noroeste | 675 | 693 | 421 | 814 | 781 | 500 | 742 | 454 | 1.728 | 6.808 | 28 |
| | Mediterráneo | 570 | 393 | 315 | 394 | 471 | 205 | 310 | 305 | 945 | 3.908 | 28 |
| | Golfo de Cádiz | 304 | 172 | 32 | 50 | 75 | 16 | 40 | 45 | 153 | 887 | 19 |
| | Canarias | 58 | 58 | 4 | 42 | 139 | 53 | 128 | 145 | 441 | 1.068 | 38 |
| | cualquier zona | 30 | 41 | 18 | 10 | 2 | 0 | 1 | 3 | 2 | 107 | 10 |
| Total | | 1.637 | 1.357 | 790 | 1.310 | 1.468 | 774 | 1.221 | 952 | 3.269 | 12.778 | 28 |
| Aguas fuera del Caladero Nacional | Atlántico, aguas comunitarias no españolas | 70 | 70 | 39 | 17 | 1 | 12 | 23 | 7 | 2 | 241 | 12 |
| | Atlántico norte | 13 | 1 | 0 | 20 | 1 | 2 | 1 | 6 | 0 | 44 | 17 |
| | Aguas internacionales y terceros países | 34 | 45 | 3 | 25 | 3 | 4 | 6 | 3 | 6 | 129 | 13 |
| | Aguas internacionales | 44 | 28 | 9 | 36 | 5 | 5 | 7 | 2 | 3 | 139 | 13 |
| | Total | 161 | 144 | 51 | 98 | 10 | 23 | 37 | 18 | 11 | 553 | 13 |
| Total general | | 1.798 | 1.501 | 841 | 1.408 | 1.478 | 797 | 1.258 | 970 | 3.280 | 13.331 | 28 |

AGUAS CALADERO NACIONAL



AGUAS FUERA DE CALADERO NACIONAL



FUENTE: Datos del Censo de Flota Pesquera Operativa a 31 de dic de 2006

Se han considerado "operativos" aquellos buques que en en fecha de referencia estaban, en la lista tercera en situación de activos y asignados a un censo de modalidad de pesca

Antigüedad calculada a partir de la fecha de construcción