

Estadísticas pesqueras

Flota pesquera

Número de buques pesqueros, por intervalo de antigüedad y tipo de pesca

Tabla 1. Año 2020. Numero de buques pesqueros, por intervalo de antigüedad y tipo de pesca

Tabla 2. Año 2019. Numero de buques pesqueros, por intervalo de antigüedad y tipo de pesca

Tabla 3. Año 2018. Numero de buques pesqueros, por intervalo de antigüedad y tipo de pesca

Tabla 4. Año 2017. Numero de buques pesqueros, por intervalo de antigüedad y tipo de pesca

Tabla 5. Año 2016. Numero de buques pesqueros, por intervalo de antigüedad y tipo de pesca

Tabla 6. Año 2015. Numero de buques pesqueros, por intervalo de antigüedad y tipo de pesca

Tabla 7. Año 2014. Numero de buques pesqueros, por intervalo de antigüedad y tipo de pesca

Tabla 8. Año 2013. Numero de buques pesqueros, por intervalo de antigüedad y tipo de pesca

Tabla 9. Año 2012. Numero de buques pesqueros, por intervalo de antigüedad y tipo de pesca

Tabla 10. Año 2011. Numero de buques pesqueros, por intervalo de antigüedad y tipo de pesca

Tabla 11. Año 2010. Número de buques pesqueros, por intervalo de antigüedad y tipo de pesca

Tabla 12. Año 2009. Número de buques pesqueros, por intervalo de antigüedad y tipo de pesca

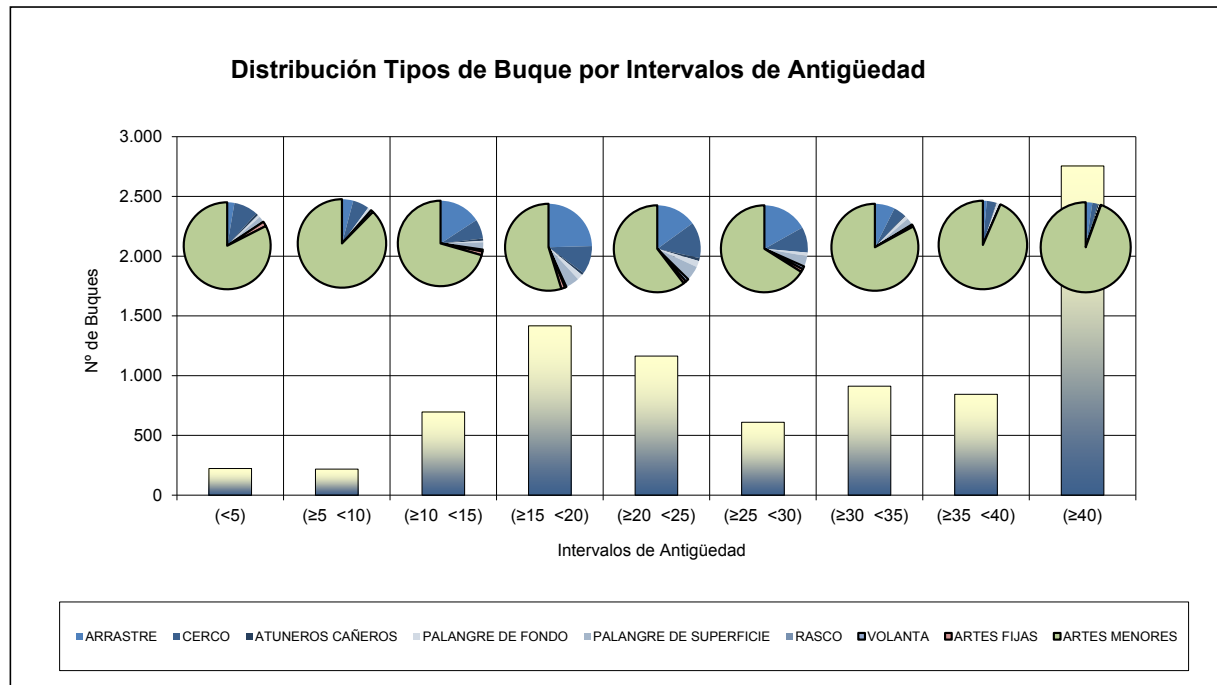
Tabla 13. Año 2008. Número de buques pesqueros, por intervalo de antigüedad y tipo de pesca

Tabla 14. Año 2007. Número de buques pesqueros, por intervalo de antigüedad y tipo de pesca

Tabla 15. Año 2006. Número de buques pesqueros, por intervalo de antigüedad y tipo de pesca

NÚMERO DE BUQUES PESQUEROS, por intervalo de antigüedad y tipo de pesca. Año 2020

N° de BUQUES	Antigüedad (años)									Total general	Antigüedad Media
	(<5)	(≥5 <10)	(≥10 <15)	(≥15 <20)	(≥20 <25)	(≥25 <30)	(≥30 <35)	(≥35 <40)	(≥40)		
ARRASTRE	6	9	110	348	175	103	68	12	66	897	24
CERCO	20	13	51	149	156	58	42	29	52	570	24
ATUNEROS CAÑEROS	2	0	6	13	13	0	3	2	14	53	27
PALANGRE DE FONDO	2	2	4	30	27	8	11	9	14	107	26
PALANGRE DE SUPERFICIE	4	1	16	64	59	22	24	3	3	196	21
RASCO	1	0	3	9	5	2	0	0	1	21	20
VOLANTA	0	2	5	8	14	7	3	0	1	40	22
ARTES FIJAS	4	0	10	20	12	7	5	0	2	60	19
ARTES MENORES	184	191	491	776	703	403	756	789	2.602	6.895	37
Total general	223	218	696	1.417	1.164	610	912	844	2.755	8.839	34

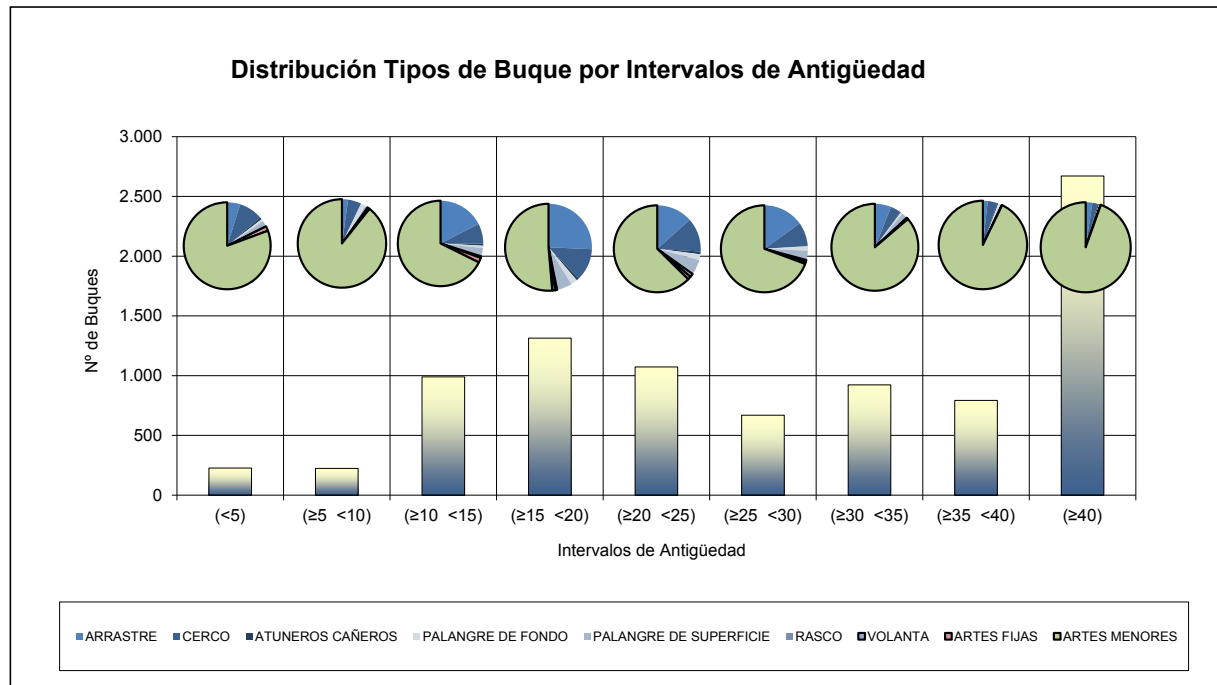


FUENTE: Datos del Censo de Flota Pesquera Operativa a 31 de diciembre de 2020

Se han considerado "operativos" aquellos buques que en la fecha de referencia estaban en la lista tercera y vigentes en el Censo de Flota Pesquera Operativa.

NÚMERO DE BUQUES PESQUEROS, por intervalo de antigüedad y tipo de pesca. Año 2019

N° de BUQUES	Antigüedad (años)									Total general	Antigüedad Media
	(<5)	(≥5 <10)	(≥10 <15)	(≥15 <20)	(≥20 <25)	(≥25 <30)	(≥30 <35)	(≥35 <40)	(≥40)		
ARRASTRE	11	5	173	338	144	101	56	14	64	906	23
CERCO	20	11	75	158	135	59	36	28	51	573	23
ATUNEROS CAÑEROS	2	0	8	13	11	1	2	3	13	53	26
PALANGRE DE FONDO	2	4	9	32	23	11	7	10	13	111	25
PALANGRE DE SUPERFICIE	4	2	25	67	55	23	20	1	2	199	20
RASCO	1	0	6	7	6	0	0	0	1	21	19
VOLANTA	0	2	6	10	14	5	2	0	1	40	21
ARTES FIJAS	4	0	18	14	13	5	4	1	1	60	18
ARTES MENORES	183	200	670	675	672	464	796	736	2.525	6.921	36
Total general	227	224	990	1.314	1.073	669	923	793	2.671	8.884	33

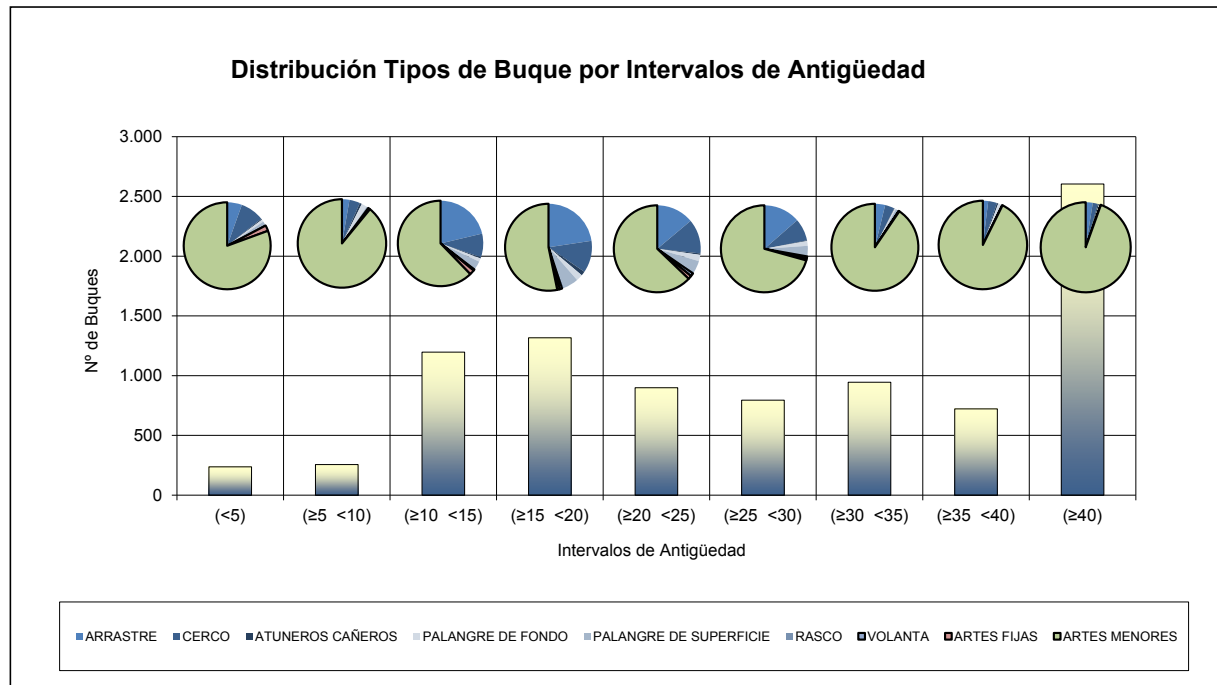


FUENTE: Datos del Censo de Flota Pesquera Operativa a 31 de diciembre de 2019

Se han considerado "operativos" aquellos buques que en la fecha de referencia estaban en la lista tercera y vigentes en el Censo de Flota Pesquera Operativa.

NÚMERO DE BUQUES PESQUEROS, por intervalo de antigüedad y tipo de pesca. Año 2018

Nº de BUQUES	Antigüedad (años)									Total general	Antigüedad Media
	Modalidad de pesca	(<5)	(≥5 <10)	(≥10 <15)	(≥15 <20)	(≥20 <25)	(≥25 <30)	(≥30 <35)	(≥35 <40)		
ARRASTRE	13	7	255	298	125	108	36	14	66	922	22
CERCO	21	10	107	157	115	66	33	23	47	579	22
ATUNEROS CAÑEROS	1	2	6	21	5	2	2	4	12	55	25
PALANGRE DE FONDO	2	5	15	32	21	14	5	10	12	116	24
PALANGRE DE SUPERFICIE	4	2	35	74	39	31	11	1	3	200	20
RASCO	0	0	6	10	6	0	0	0	1	23	19
VOLANTA	0	2	6	12	11	7	1	0	1	40	20
ARTES FIJAS	5	0	22	12	12	5	2	1	1	60	17
ARTES MENORES	191	228	745	701	565	562	855	669	2.461	6.977	35
Total general	237	256	1.197	1.317	899	795	945	722	2.604	8.972	32

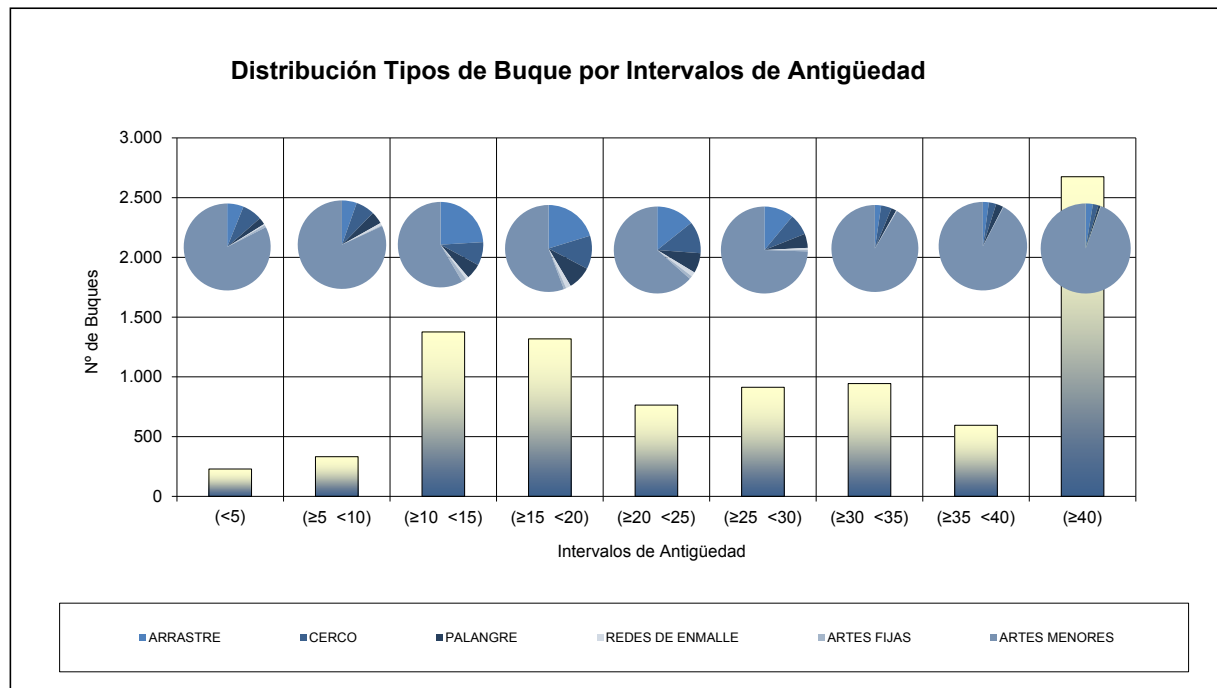


FUENTE: Datos del Censo de Flota Pesquera Operativa a 31 de diciembre de 2018

Se han considerado "operativos" aquellos buques que en la fecha de referencia estaban en la lista tercera y vigentes en el Censo de Flota Pesquera Operativa.

NÚMERO DE BUQUES PESQUEROS, por intervalo de antigüedad y tipo de pesca. Año 2017

Nº de BUQUES	Antigüedad (años)									Total general	Antigüedad Media
	Tipo de pesca	(<5)	(≥5 <10)	(≥10 <15)	(≥15 <20)	(≥20 <25)	(≥25 <30)	(≥30 <35)	(≥35 <40)		
ARRASTRE	14	18	331	267	109	101	22	13	69	944	21
CERCO	17	23	122	164	91	72	37	16	53	595	22
PALANGRE	6	15	81	116	57	48	18	16	22	379	21
REDES DE ENMALLE	1	3	15	24	13	7	2	0	2	67	19
ARTES FIJAS	2	1	23	12	9	5	1	1	1	55	17
ARTES MENORES	189	272	804	735	485	680	864	549	2.528	7.106	35
Total general	229	332	1.376	1.318	764	913	944	595	2.675	9.146	32

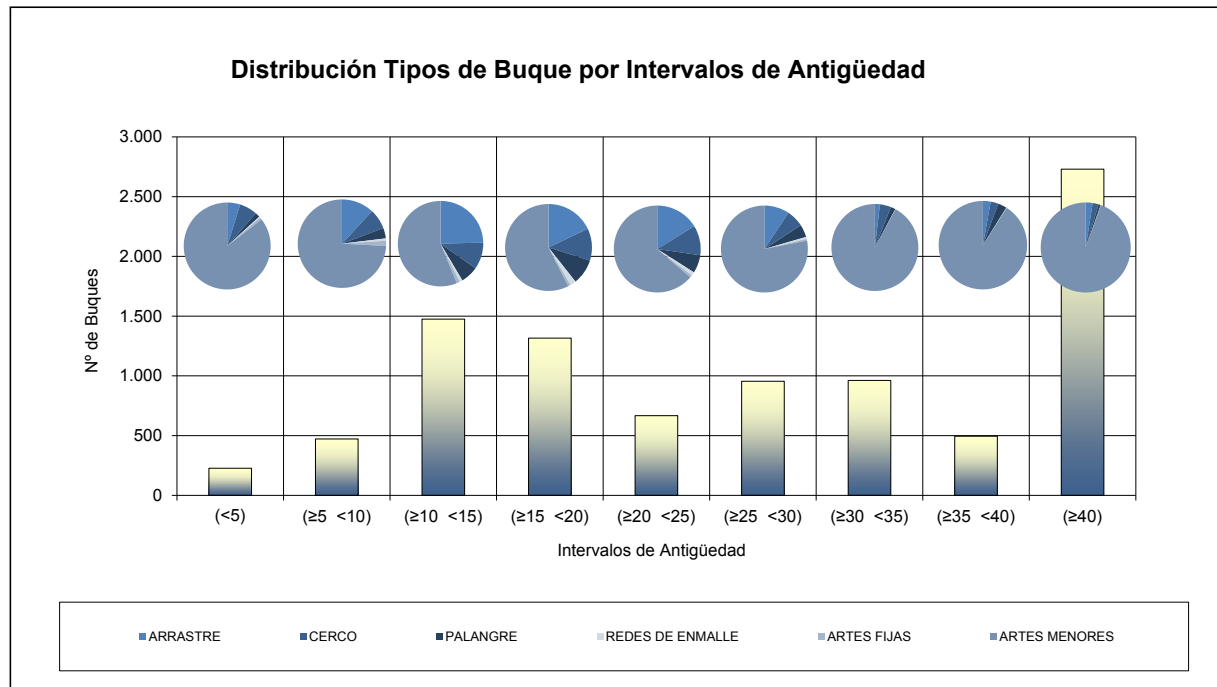


FUENTE: Datos del Censo de Flota Pesquera Operativa a 31 de diciembre de 2017

Se han considerado "operativos" aquellos buques que en la fecha de referencia estaban en la lista tercera y vigentes en el Censo de Flota Pesquera Operativa.

NÚMERO DE BUQUES PESQUEROS, por intervalo de antigüedad y tipo de pesca. Año 2016

Nº de BUQUES	Antigüedad (años)									Total general	Antigüedad Media
	Tipo de pesca	(<5)	(≥5 <10)	(≥10 <15)	(≥15 <20)	(≥20 <25)	(≥25 <30)	(≥30 <35)	(≥35 <40)		
ARRASTRE	11	56	363	236	108	89	18	14	68	963	20
CERCO	15	35	150	157	74	62	40	14	58	605	21
PALANGRE	4	18	99	125	45	45	17	16	22	391	20
REDES DE ENMALLE	1	4	16	29	9	7	1	0	2	69	18
ARTES FIJAS	2	9	18	12	6	6	0	1	1	55	16
ARTES MENORES	194	350	829	757	425	746	886	450	2.579	7.216	34
Total general	227	472	1.475	1.316	667	955	962	495	2.730	9.299	31

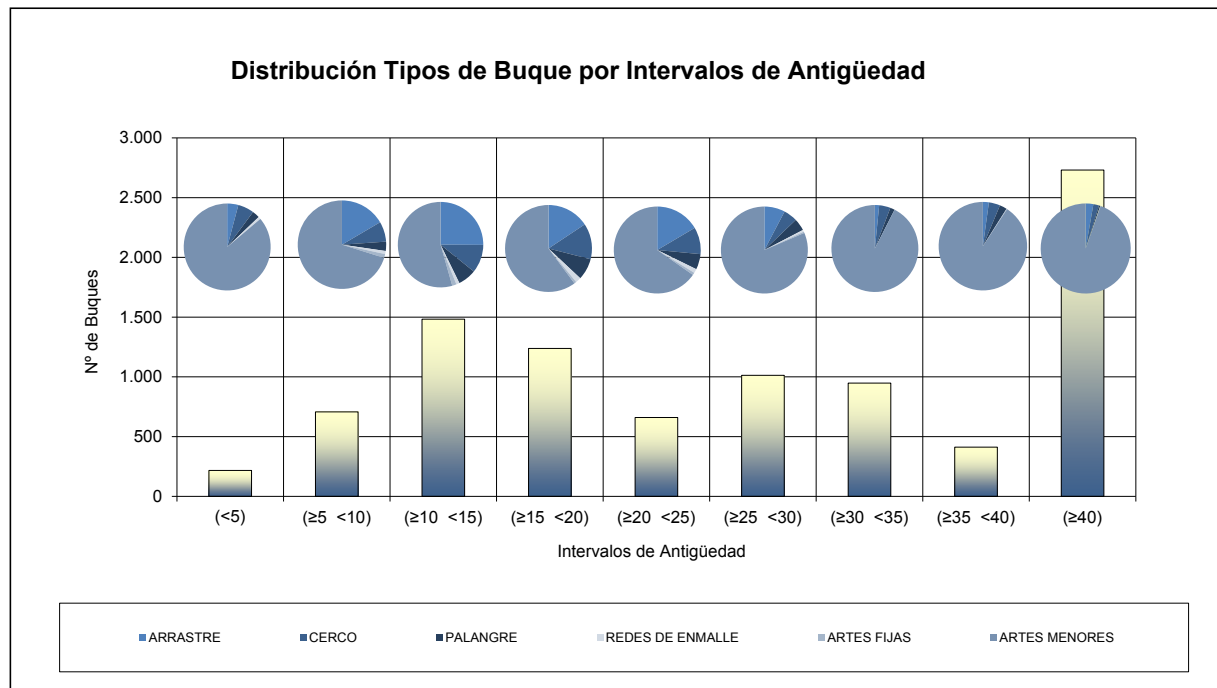


FUENTE: Datos del Censo de Flota Pesquera Operativa a 31 de diciembre de 2016

Se han considerado "operativos" aquellos buques que en la fecha de referencia estaban en la lista tercera y vigentes en el Censo de Flota Pesquera Operativa.

NÚMERO DE BUQUES PESQUEROS, por intervalo de antigüedad y tipo de pesca. Año 2015

Nº de BUQUES	Antigüedad (años)									Total general	Antigüedad Media
	Tipo de pesca	(<5)	(≥5 <10)	(≥10 <15)	(≥15 <20)	(≥20 <25)	(≥25 <30)	(≥30 <35)	(≥35 <40)		
ARRASTRE	9	117	372	194	109	78	15	9	75	978	20
CERCO	13	52	159	165	66	52	40	17	56	620	21
PALANGRE	6	24	103	99	38	46	16	11	13	356	19
REDES DE ENMALLE	2	8	18	25	10	7	0	0	2	72	17
ARTES FIJAS	0	10	24	10	6	5	0	1	1	57	15
ARTES MENORES	187	496	807	745	431	825	877	374	2.584	7.326	33
Total general	217	707	1.483	1.238	660	1.013	948	412	2.731	9.409	30

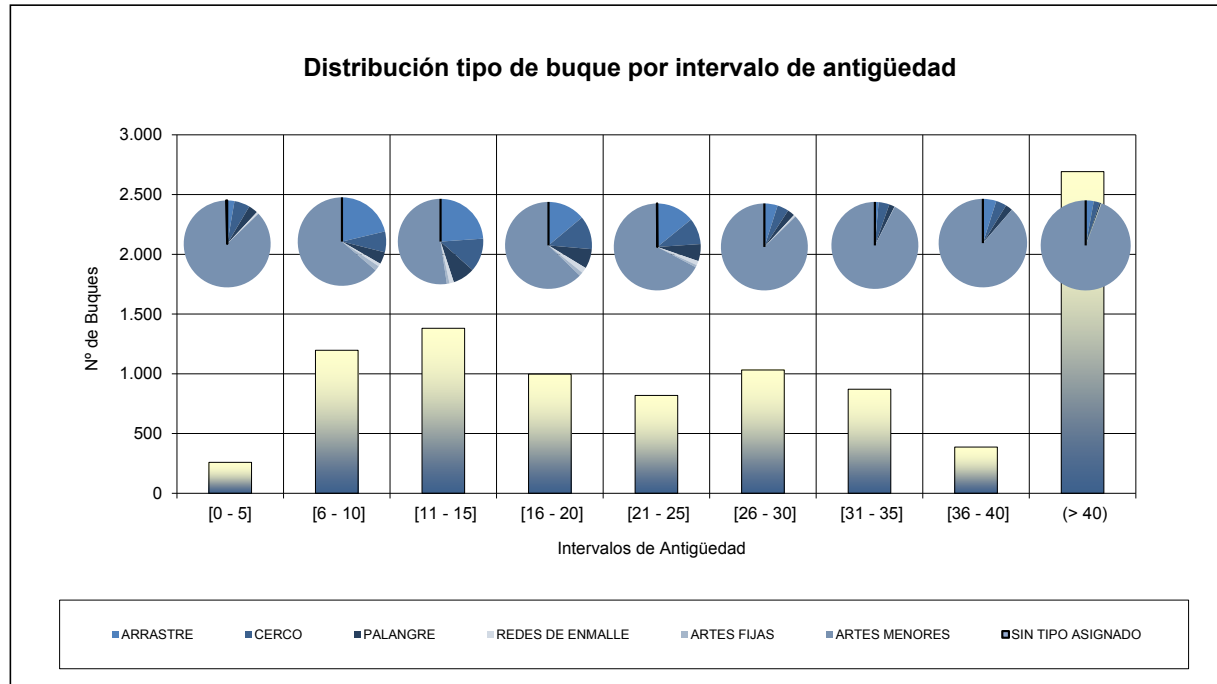


FUENTE: Datos del Censo de Flota Pesquera Operativa a 31 de diciembre de 2015

Se han considerado "operativos" aquellos buques que en la fecha de referencia estaban en la lista tercera y vigentes en el Censo de Flota Pesquera Operativa.

NÚMERO DE BUQUES PESQUEROS, por intervalo de antigüedad y tipo de pesca. Año 2014

Nº de BUQUES	Antigüedad (años)									Total general	Antigüedad Media
Tipo de pesca	[0 - 5]	[6 - 10]	[11 - 15]	[16 - 20]	[21 - 25]	[26 - 30]	[31 - 35]	[36 - 40]	(> 40)		
ARRASTRE	7	255	330	139	116	51	12	19	78	1.007	19
CERCO	15	91	175	124	80	44	35	15	58	637	21
PALANGRE	9	53	116	73	52	28	18	10	14	373	19
REDES DE ENMALLE	2	13	23	21	13	5	0	0	4	81	18
ARTES FIJAS	0	22	14	14	7	3	1	0	1	62	15
ARTES MENORES	225	763	723	626	550	901	805	343	2.537	7.473	33
SIN TIPO ASIGNADO	1	0	0	0	1	0	0	0	0	2	13
Total general	259	1.197	1.381	997	819	1.032	871	387	2.692	9.635	30

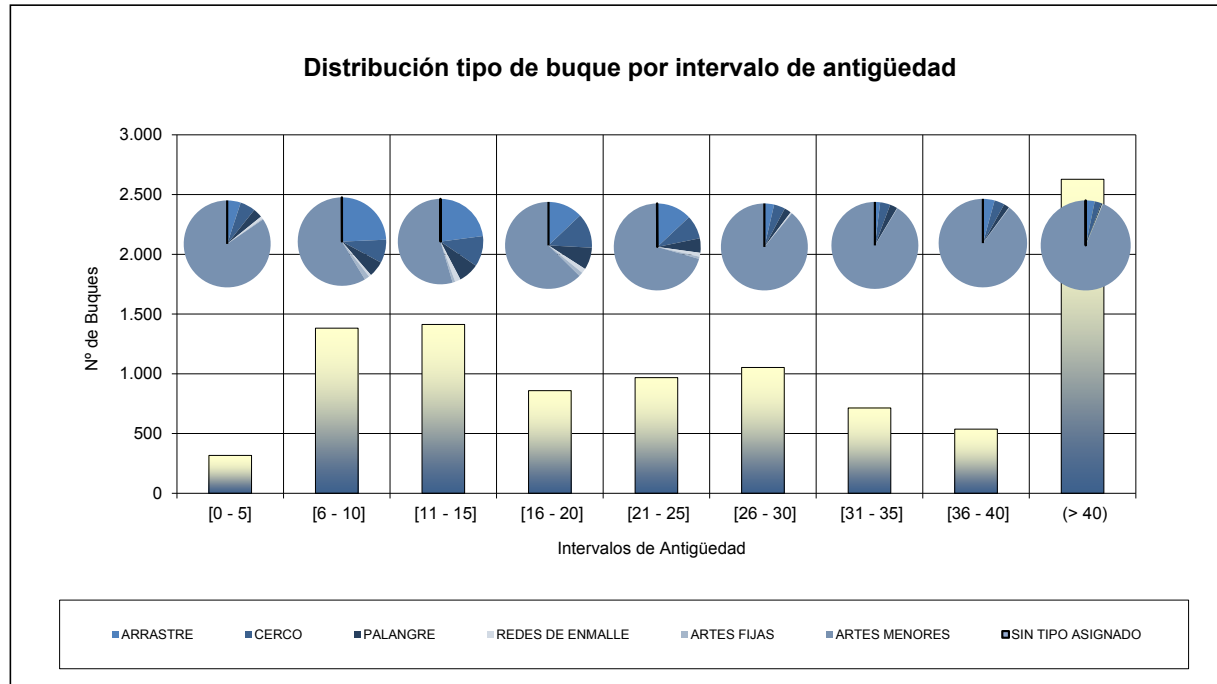


FUENTE: Datos del Censo de Flota Pesquera Operativa a 31 de diciembre de 2014

Se han considerado "operativos" aquellos buques que en la fecha de referencia estaban en la lista tercera y vigentes en el Censo de Flota Pesquera Operativa.

NÚMERO DE BUQUES PESQUEROS, por intervalo de antigüedad y tipo de pesca. Año 2013

Nº de BUQUES	Antigüedad (años)									Total general	Antigüedad Media
Tipo de pesca	[0 - 5]	[6 - 10]	[11 - 15]	[16 - 20]	[21 - 25]	[26 - 30]	[31 - 35]	[36 - 40]	(> 40)		
ARRASTRE	16	336	324	111	126	38	14	23	85	1.073	19
CERCO	18	118	164	111	85	44	27	20	63	650	21
PALANGRE	11	80	110	71	52	27	20	11	12	394	18
REDES DE ENMALLE	3	12	30	15	14	4	0	0	4	82	18
ARTES FIJAS	1	25	14	13	8	2	1	1	1	66	15
ARTES MENORES	268	810	770	538	682	938	652	482	2.462	7.602	33
SIN TIPO ASIGNADO	0	1	1	0	1	0	0	0	1	4	40
Total general	317	1.382	1.413	859	968	1.053	714	537	2.628	9.871	29



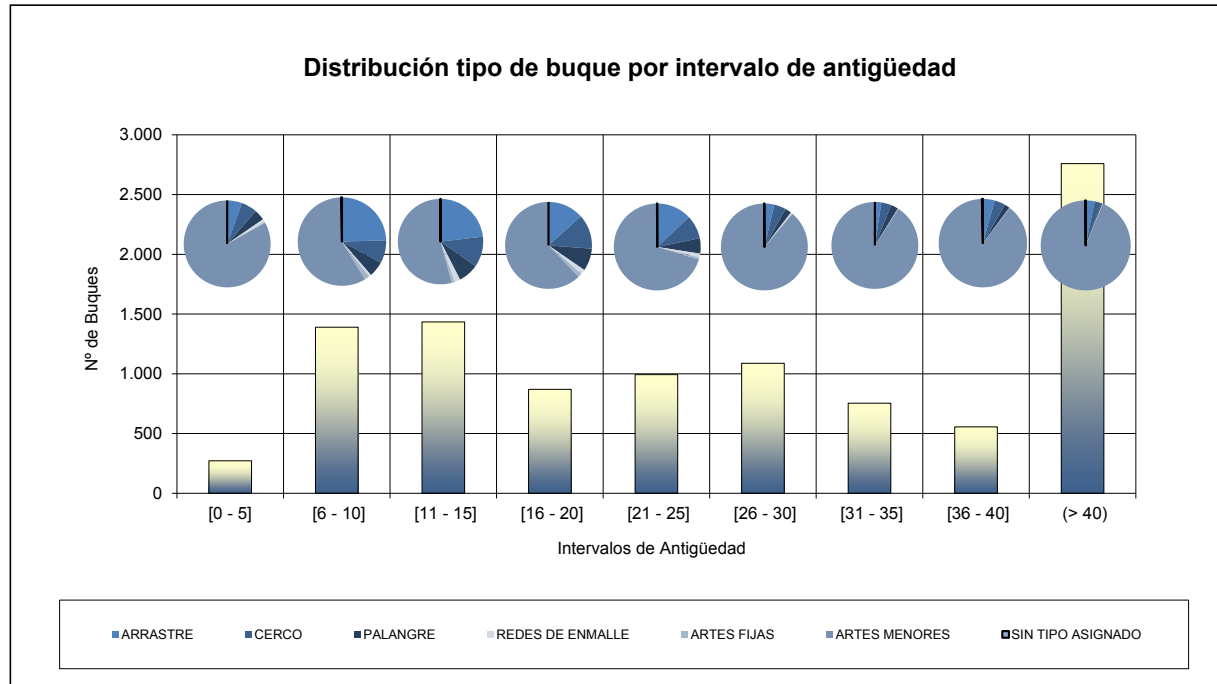
FUENTE: Datos del Censo de Flota Pesquera Operativa a 31 de diciembre de 2013

Se han considerado "operativos" aquellos buques que en la fecha de referencia estaban en la lista tercera y vigentes en el Censo de Flota Pesquera Operativa.

Antigüedad calculada a partir de la fecha de construcción

NÚMERO DE BUQUES PESQUEROS, por intervalo de antigüedad y tipo de pesca. Año 2012

Nº de BUQUES	Antigüedad (años)									Total general	Antigüedad Media
Tipo de pesca	[0 - 5]	[6 - 10]	[11 - 15]	[16 - 20]	[21 - 25]	[26 - 30]	[31 - 35]	[36 - 40]	(> 40)		
ARRASTRE	15	341	332	116	129	40	18	24	88	1.103	19
CERCO	16	116	166	112	87	48	28	22	67	662	21
PALANGRE	11	80	111	73	57	26	21	11	12	402	18
REDES DE ENMALLE	3	12	31	15	14	6	0	0	4	85	18
ARTES FIJAS	1	25	16	13	8	2	2	1	1	69	15
ARTES MENORES	226	812	777	541	697	965	685	496	2.583	7.782	33
SIN TIPO ASIGNADO	0	4	1	0	1	1	0	2	4	13	29
Total general	272	1.390	1.434	870	993	1.088	754	556	2.759	10.116	30

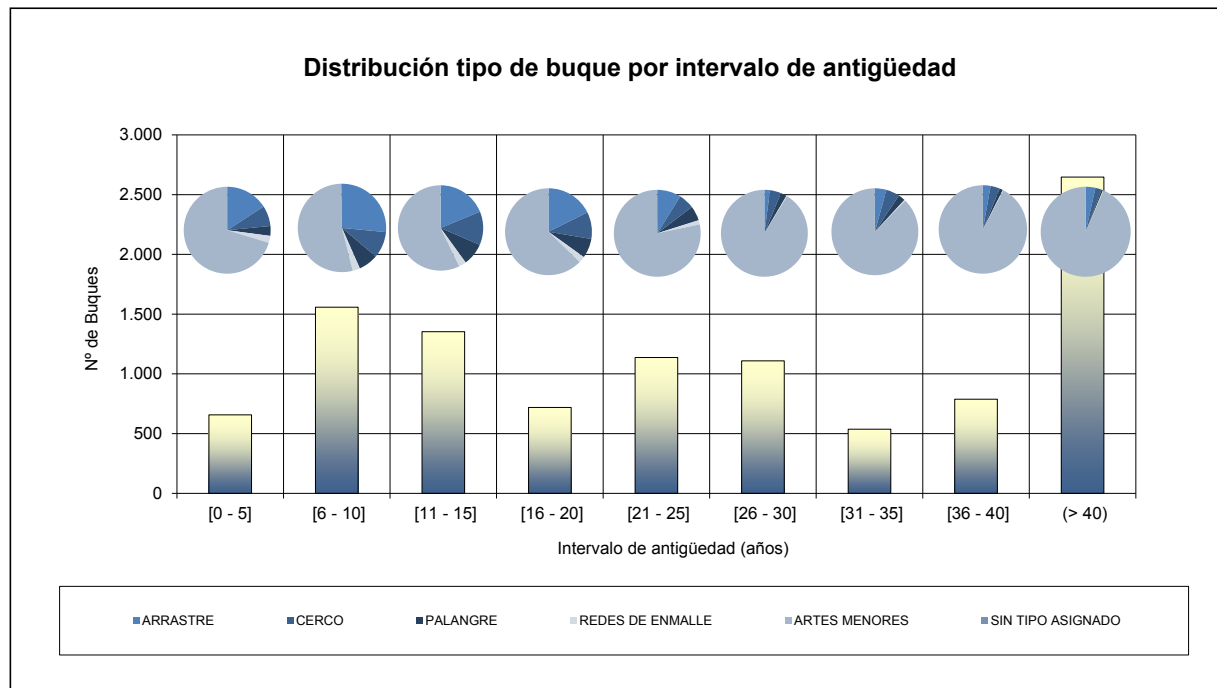


FUENTE: Datos del Censo de Flota Pesquera Operativa a 31 de diciembre de 2012

Se han considerado "operativos" aquellos buques que en la fecha de referencia estaban en la lista tercera y vigentes en el Censo de Flota Pesquera Operativa.
 Antigüedad calculada a partir de la fecha de construcción

NÚMERO DE BUQUES PESQUEROS, por intervalo de antigüedad y tipo de pesca. Año 2011

Nº de BUQUES	Antigüedad (años)									Total general	Antigüedad Media	
	Tipo de pesca	[0 - 5]	[6 - 10]	[11 - 15]	[16 - 20]	[21 - 25]	[26 - 30]	[31 - 35]	[36 - 40]			(> 40)
ARRASTRE	104	413	254	127	101	23	23	22	22	92	1.159	17
CERCO	50	150	172	72	66	46	27	27	27	60	670	19
PALANGRE	24	113	115	52	62	25	14	10	10	15	430	17
REDES DE ENMALLE	17	42	38	17	18	3	2	2	2	6	145	15
ARTES MENORES	462	835	774	451	888	1.012	470	726	2.472	8.090	32	
SIN TIPO ASIGNADO	0	5	0	0	2	0	1	1	2	11	26	
Total general	657	1.558	1.353	719	1.137	1.109	537	788	2.647	10.505	29	



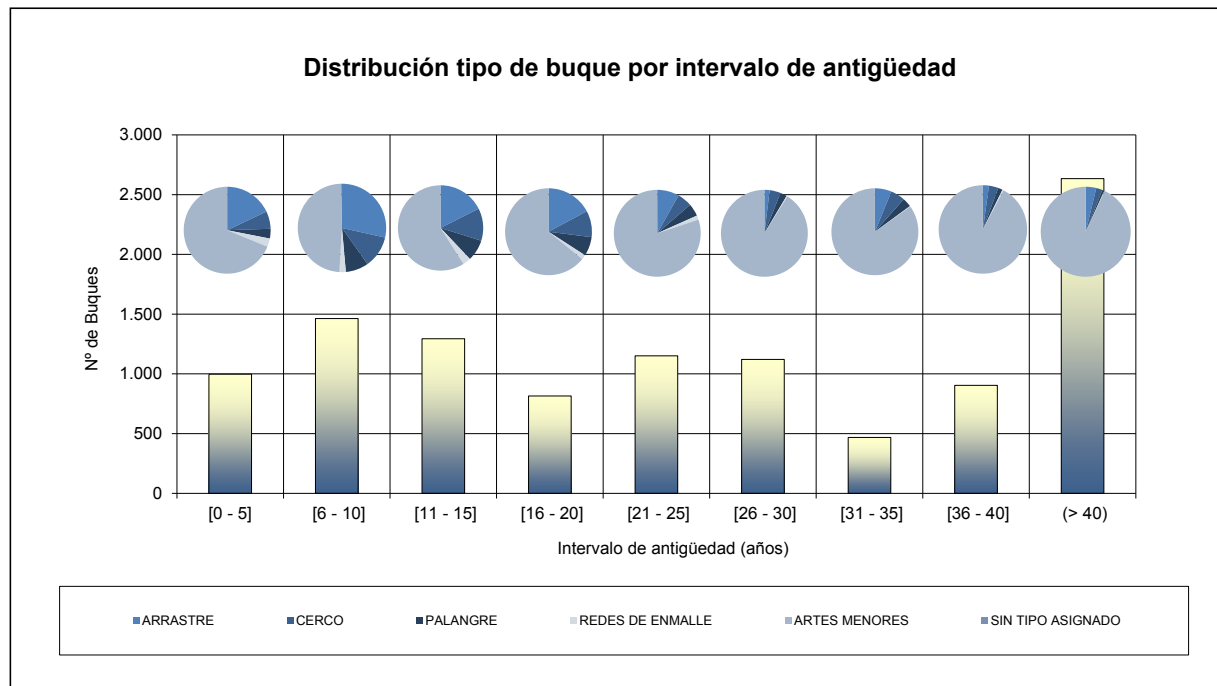
FUENTE: Datos del Censo de Flota Pesquera Operativa a 31 de diciembre de 2011

Se han considerado "operativos" aquellos buques que en la fecha de referencia estaban en la lista tercera en situación de activos y asignados a un censo de modalidad de pesca

Antigüedad calculada a partir de la fecha de construcción

NÚMERO DE BUQUES PESQUEROS, por intervalo de antigüedad y tipo de pesca. Año 2010

Nº de BUQUES	Antigüedad (años)									Total general	Antigüedad Media
	Tipo de pesca	[0 - 5]	[6 - 10]	[11 - 15]	[16 - 20]	[21 - 25]	[26 - 30]	[31 - 35]	[36 - 40]		
ARRASTRE	179	417	227	140	94	22	29	20	100	1.228	17
CERCO	65	171	159	80	63	46	25	31	59	699	19
PALANGRE	36	123	105	58	54	28	16	15	20	455	17
REDES DE ENMALLE	31	34	39	14	18	4	1	4	5	150	14
ARTES MENORES	686	713	763	523	921	1.021	397	833	2.450	8.307	31
SIN TIPO ASIGNADO	0	5	1	0	1	0	0	1	0	8	13
Total general	997	1.463	1.294	815	1.151	1.121	468	904	2.634	10.847	28



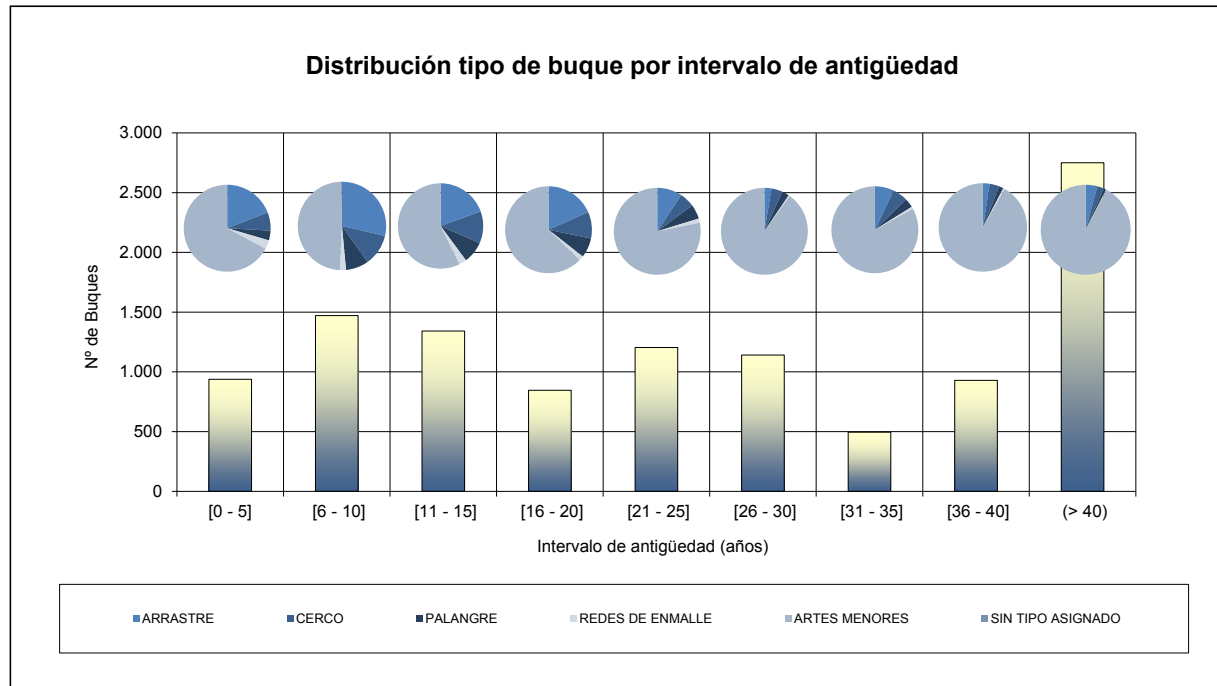
FUENTE: Datos del Censo de Flota Pesquera Operativa a 31 de diciembre de 2010

Se han considerado "operativos" aquellos buques que en la fecha de referencia estaban en la lista tercera en situación de activos y asignados a un censo de modalidad de pesca

Antigüedad calculada a partir de la fecha de construcción

NÚMERO DE BUQUES PESQUEROS, por intervalo de antigüedad y tipo de pesca. Año 2009

Nº de BUQUES	Antigüedad (años)									Total general	Antigüedad Media
	Tipo de pesca	[0 - 5]	[6 - 10]	[11 - 15]	[16 - 20]	[21 - 25]	[26 - 30]	[31 - 35]	[36 - 40]		
ARRASTRE	179	421	261	155	112	30	35	23	115	1.331	17
CERCO	64	170	163	84	67	47	28	33	66	722	19
PALANGRE	34	123	111	62	65	31	17	15	26	484	17
REDES DE ENMALLE	31	33	38	14	19	5	4	5	6	155	15
ARTES MENORES	630	719	769	531	941	1.028	411	853	2.537	8.419	32
SIN TIPO ASIGNADO	0	5	0	0	0	0	0	0	0	5	7
Total general	938	1.471	1.342	846	1.204	1.141	495	929	2.750	11.116	28



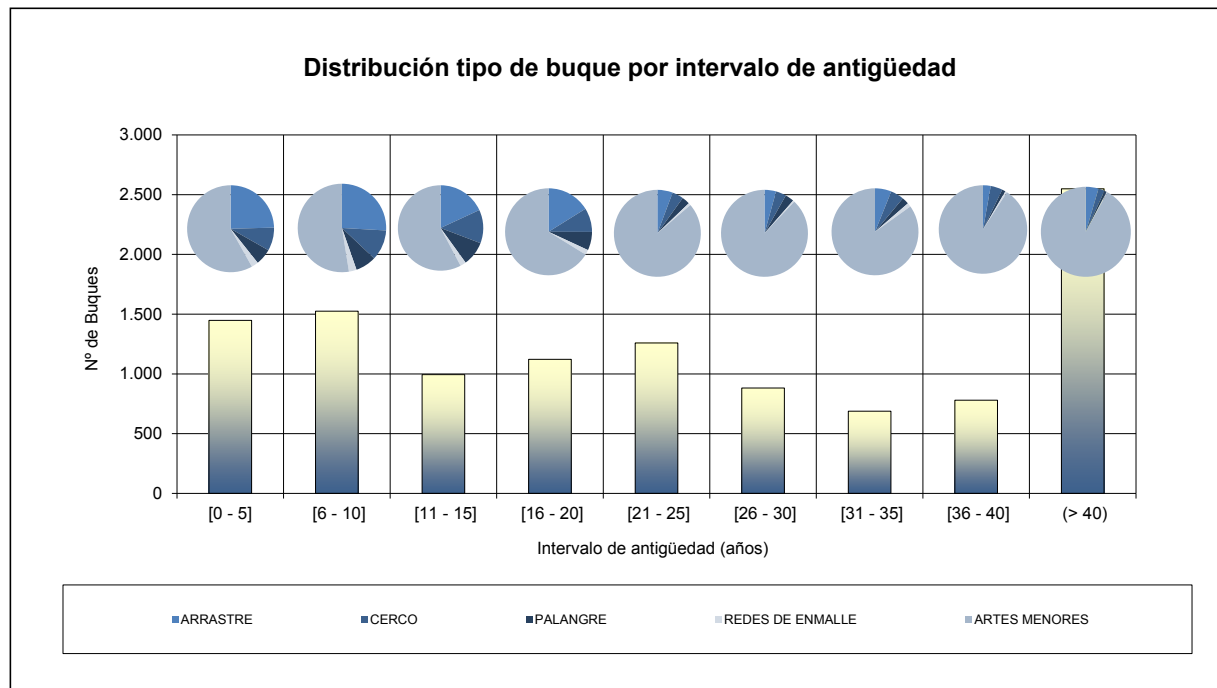
FUENTE: Datos del Censo de Flota Pesquera Operativa a 31 de dic de 2009

Se han considerado "operativos" aquellos buques que en la fecha de referencia estaban en la lista tercera en situación de activos y asignados a un censo de modalidad de pesca

Antigüedad calculada a partir de la fecha de construcción

NÚMERO DE BUQUES PESQUEROS, por intervalo de antigüedad y tipo de pesca. Año 2008

Nº de BUQUES	Antigüedad (años)									Total general	Antigüedad Media
Tipo de pesca	[0 - 5]	[6 - 10]	[11 - 15]	[16 - 20]	[21 - 25]	[26 - 30]	[31 - 35]	[36 - 40]	(> 40)		
ARRASTRE	356	395	180	181	72	38	42	22	116	1.402	16
CERCO	125	170	126	100	53	34	34	34	57	733	17
PALANGRE	88	116	92	77	37	29	18	10	23	490	16
REDES DE ENMALLE	37	43	22	21	11	5	10	5	6	160	14
ARTES MENORES	842	801	574	743	1.086	776	584	709	2.347	8.462	30
Total general	1.448	1.525	994	1.122	1.259	882	688	780	2.549	11.247	27

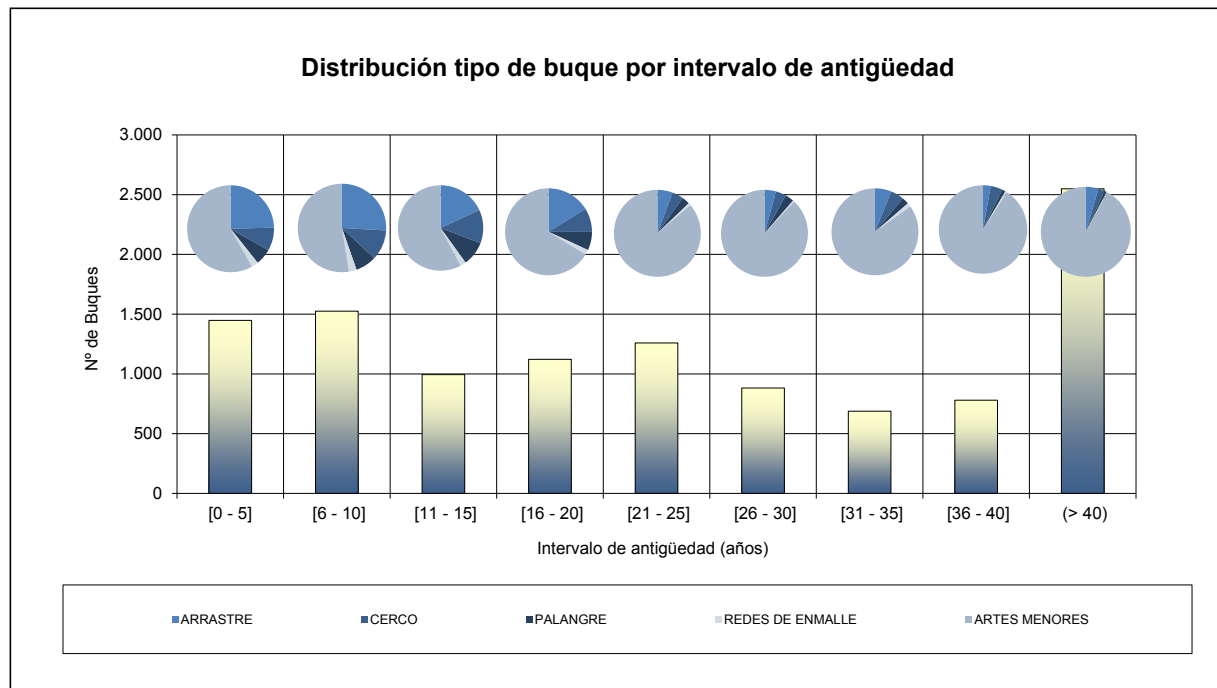


FUENTE: Datos del Censo de Flota Pesquera Operativa a 31 de dic de 2008

Se han considerado "operativos" aquellos buques que en fecha de referencia estaban, en la lista tercera en situación de activos y asignados a un censo de modalidad de pesca
 Antigüedad calculada a partir de la fecha de construcción

NÚMERO DE BUQUES PESQUEROS, por intervalo de antigüedad y tipo de pesca. Año 2007

Nº de BUQUES	Antigüedad (años)									Total general	Antigüedad Media
	[0 - 5]	[6 - 10]	[11 - 15]	[16 - 20]	[21 - 25]	[26 - 30]	[31 - 35]	[36 - 40]	(> 40)		
ARRASTRE	345	401	186	204	85	51	64	32	141	1.509	17
CERCO	108	171	127	107	63	39	44	43	72	774	19
PALANGRE	85	117	94	79	42	36	20	15	34	522	17
REDES DE ENMALLE	37	42	21	21	14	6	11	5	8	165	15
ARTES MENORES	737	808	585	782	1.234	937	763	933	3.253	10.032	33
Total general	1.312	1.539	1.013	1.193	1.438	1.069	902	1.028	3.508	13.002	29

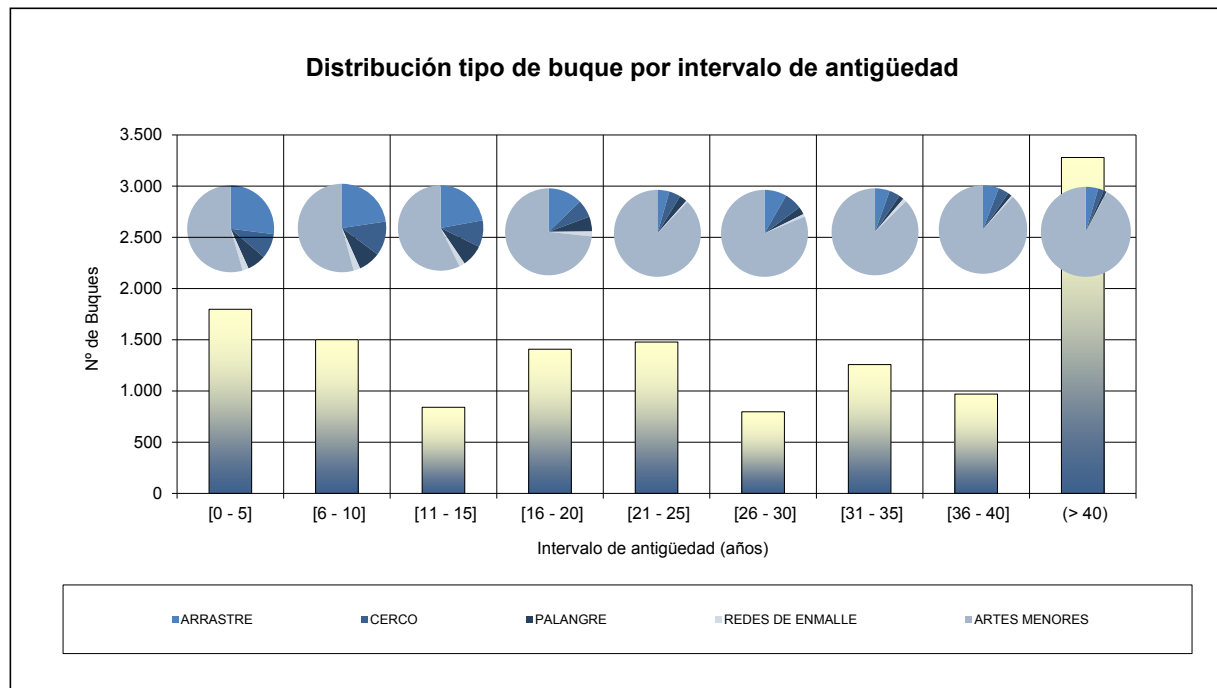


FUENTE: Datos del Censo de Flota Pesquera Operativa a 31 de dic de 2007

Se han considerado "operativos" aquellos buques que en fecha de referencia estaban, en la lista tercera en situación de activos y asignados a un censo de modalidad de pesca
 Antigüedad calculada a partir de la fecha de construcción

NÚMERO DE BUQUES PESQUEROS, por intervalo de antigüedad y tipo de pesca. Año 2006

Nº de BUQUES	Antigüedad (años)									Total general	Antigüedad Media
	[0 - 5]	[6 - 10]	[11 - 15]	[16 - 20]	[21 - 25]	[26 - 30]	[31 - 35]	[36 - 40]	(> 40)		
ARRASTRE	485	340	186	180	66	66	69	56	146	1.594	16
CERCO	167	188	85	92	63	52	50	38	68	803	18
PALANGRE	126	122	70	78	42	23	23	14	36	534	16
REDES DE ENMALLE	41	36	18	26	9	8	17	6	7	168	16
ARTES MENORES	979	815	482	1.032	1.298	648	1.099	856	3.023	10.232	31
Total general	1.798	1.501	841	1.408	1.478	797	1.258	970	3.280	13.331	28



FUENTE: Datos del Censo de Flota Pesquera Operativa a 31 de dic de 2006

Se han considerado "operativos" aquellos buques que en fecha de referencia estaban, en la lista tercera en situación de activos y asignados a un censo de modalidad de pesca
 Antigüedad calculada a partir de la fecha de construcción