

## Estadísticas pesqueras

### Flota pesquera

#### Número de buques pesqueros, por intervalo de antigüedad y tipo de pesca

**Tabla 1.** Año 2019. Numero de buques pesqueros, por intervalo de antigüedad y tipo de pesca

**Tabla 2.** Año 2018. Numero de buques pesqueros, por intervalo de antigüedad y tipo de pesca

**Tabla 3.** Año 2017. Numero de buques pesqueros, por intervalo de antigüedad y tipo de pesca

**Tabla 4.** Año 2016. Numero de buques pesqueros, por intervalo de antigüedad y tipo de pesca

**Tabla 5.** Año 2015. Numero de buques pesqueros, por intervalo de antigüedad y tipo de pesca

**Tabla 6.** Año 2014. Numero de buques pesqueros, por intervalo de antigüedad y tipo de pesca

**Tabla 7.** Año 2013. Numero de buques pesqueros, por intervalo de antigüedad y tipo de pesca

**Tabla 8.** Año 2012. Numero de buques pesqueros, por intervalo de antigüedad y tipo de pesca

**Tabla 9.** Año 2011. Numero de buques pesqueros, por intervalo de antigüedad y tipo de pesca

**Tabla 10.** Año 2010. Número de buques pesqueros, por intervalo de antigüedad y tipo de pesca

**Tabla 11.** Año 2009. Número de buques pesqueros, por intervalo de antigüedad y tipo de pesca

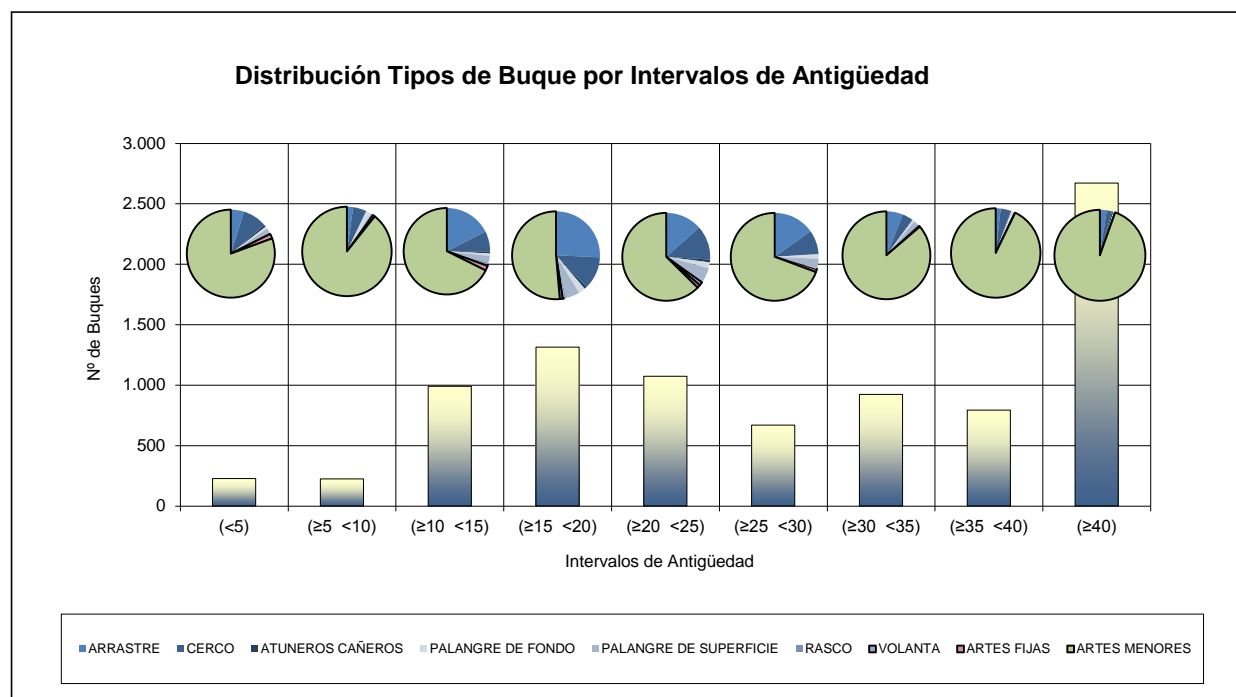
**Tabla 12.** Año 2008. Número de buques pesqueros, por intervalo de antigüedad y tipo de pesca

**Tabla 13.** Año 2007. Número de buques pesqueros, por intervalo de antigüedad y tipo de pesca

**Tabla 14.** Año 2006. Número de buques pesqueros, por intervalo de antigüedad y tipo de pesca

## NÚMERO DE BUQUES PESQUEROS, por intervalo de antigüedad y tipo de pesca. Año 2019

| Nº de BUQUES           | Antigüedad (años) |            |            |              |              |            |            |            |              | Total general | Antigüedad Media |
|------------------------|-------------------|------------|------------|--------------|--------------|------------|------------|------------|--------------|---------------|------------------|
|                        | (<5)              | (≥5 <10)   | (≥10 <15)  | (≥15 <20)    | (≥20 <25)    | (≥25 <30)  | (≥30 <35)  | (≥35 <40)  | (≥40)        |               |                  |
| ARRASTRE               | 11                | 5          | 173        | 338          | 144          | 101        | 56         | 14         | 64           | 906           | 23               |
| CERCO                  | 20                | 11         | 75         | 158          | 135          | 59         | 36         | 28         | 51           | 573           | 23               |
| ATUNEROS CAÑEROS       | 2                 | 0          | 8          | 13           | 11           | 1          | 2          | 3          | 13           | 53            | 26               |
| PALANGRE DE FONDO      | 2                 | 4          | 9          | 32           | 23           | 11         | 7          | 10         | 13           | 111           | 25               |
| PALANGRE DE SUPERFICIE | 4                 | 2          | 25         | 67           | 55           | 23         | 20         | 1          | 2            | 199           | 20               |
| RASCO                  | 1                 | 0          | 6          | 7            | 6            | 0          | 0          | 0          | 1            | 21            | 19               |
| VOLANTA                | 0                 | 2          | 6          | 10           | 14           | 5          | 2          | 0          | 1            | 40            | 21               |
| ARTES FIJAS            | 4                 | 0          | 18         | 14           | 13           | 5          | 4          | 1          | 1            | 60            | 18               |
| ARTES MENORES          | 183               | 200        | 670        | 675          | 672          | 464        | 796        | 736        | 2.525        | 6.921         | 36               |
| <b>Total general</b>   | <b>227</b>        | <b>224</b> | <b>990</b> | <b>1.314</b> | <b>1.073</b> | <b>669</b> | <b>923</b> | <b>793</b> | <b>2.671</b> | <b>8.884</b>  | <b>33</b>        |

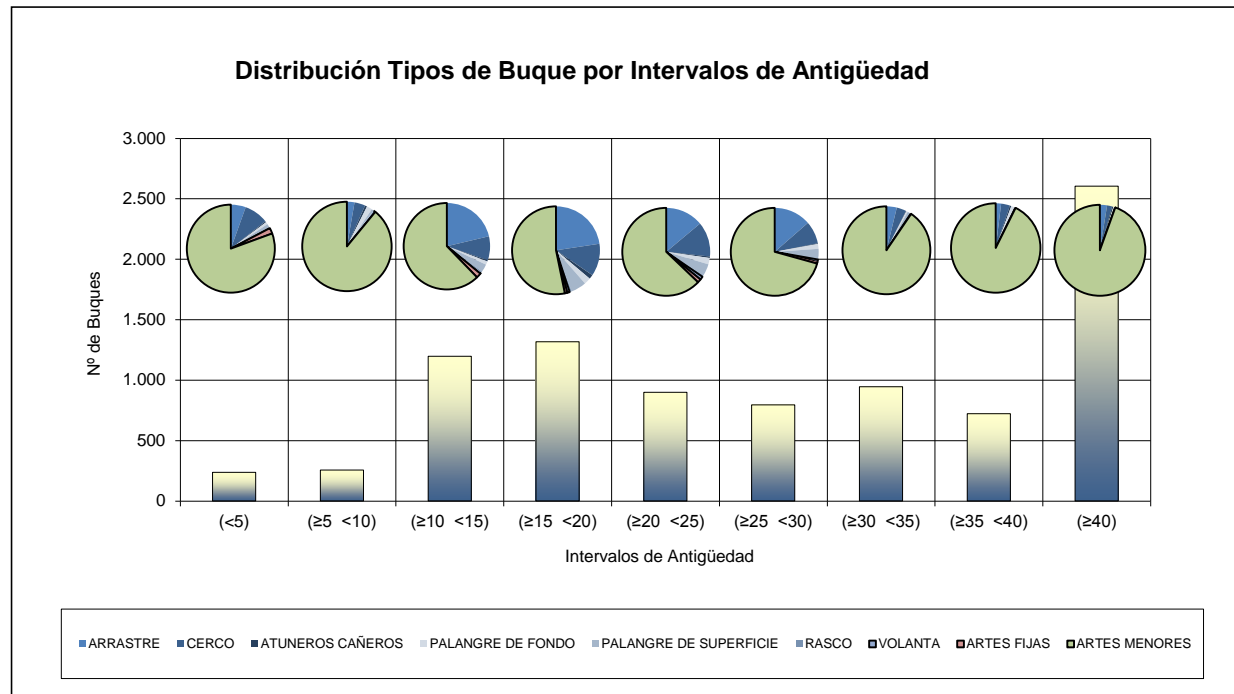


FUENTE: Datos del Censo de Flota Pesquera Operativa a 31 de diciembre de 2019

Se han considerado "operativos" aquellos buques que en la fecha de referencia estaban en la lista tercera y vigentes en el Censo de Flota Pesquera Operativa.

**NÚMERO DE BUQUES PESQUEROS, por intervalo de antigüedad y tipo de pesca. Año 2018**

| Nº de BUQUES<br>Modalidad de pesca | Antigüedad (años) |            |              |              |            |            |            |            |              | Total general | Antigüedad Media |
|------------------------------------|-------------------|------------|--------------|--------------|------------|------------|------------|------------|--------------|---------------|------------------|
|                                    | (<5)              | (≥5 <10)   | (≥10 <15)    | (≥15 <20)    | (≥20 <25)  | (≥25 <30)  | (≥30 <35)  | (≥35 <40)  | (≥40)        |               |                  |
| ARRASTRE                           | 13                | 7          | 255          | 298          | 125        | 108        | 36         | 14         | 66           | 922           | 22               |
| CERCO                              | 21                | 10         | 107          | 157          | 115        | 66         | 33         | 23         | 47           | 579           | 22               |
| ATUNEROS CAÑEROS                   | 1                 | 2          | 6            | 21           | 5          | 2          | 2          | 4          | 12           | 55            | 25               |
| PALANGRE DE FONDO                  | 2                 | 5          | 15           | 32           | 21         | 14         | 5          | 10         | 12           | 116           | 24               |
| PALANGRE DE SUPERFICIE             | 4                 | 2          | 35           | 74           | 39         | 31         | 11         | 1          | 3            | 200           | 20               |
| RASCO                              | 0                 | 0          | 6            | 10           | 6          | 0          | 0          | 0          | 1            | 23            | 19               |
| VOLANTA                            | 0                 | 2          | 6            | 12           | 11         | 7          | 1          | 0          | 1            | 40            | 20               |
| ARTES FIJAS                        | 5                 | 0          | 22           | 12           | 12         | 5          | 2          | 1          | 1            | 60            | 17               |
| ARTES MENORES                      | 191               | 228        | 745          | 701          | 565        | 562        | 855        | 669        | 2.461        | 6.977         | 35               |
| <b>Total general</b>               | <b>237</b>        | <b>256</b> | <b>1.197</b> | <b>1.317</b> | <b>899</b> | <b>795</b> | <b>945</b> | <b>722</b> | <b>2.604</b> | <b>8.972</b>  | <b>32</b>        |

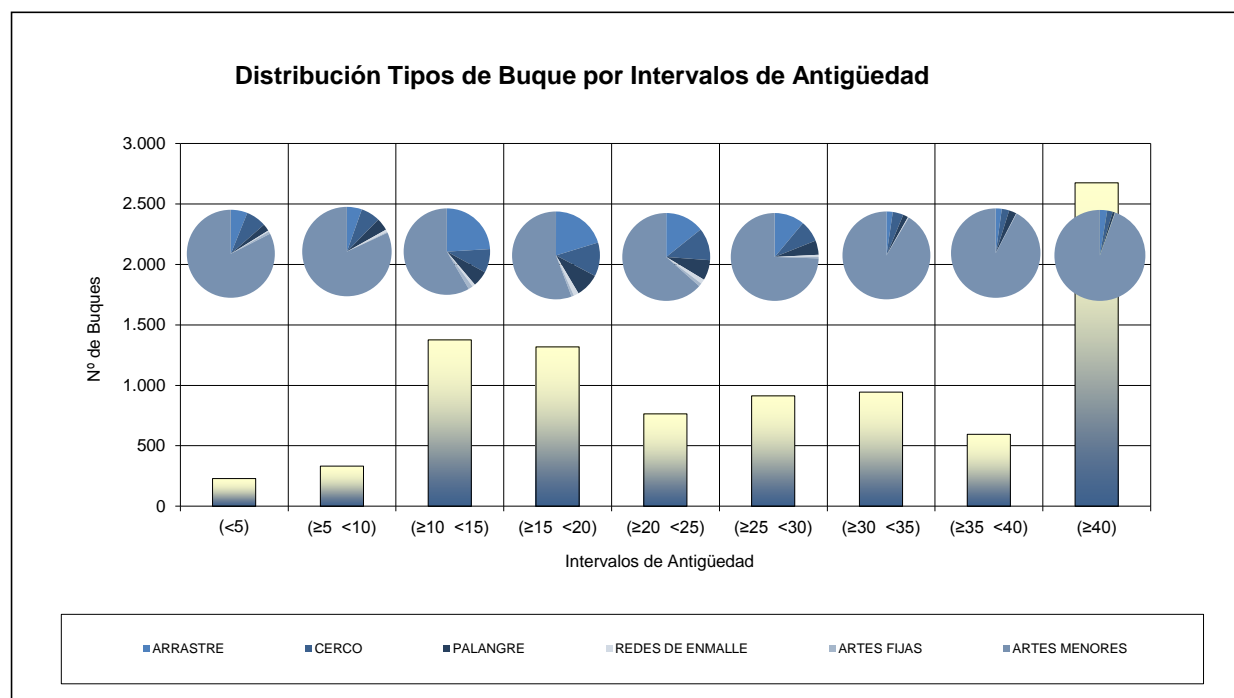


FUENTE: Datos del Censo de Flota Pesquera Operativa a 31 de diciembre de 2018

Se han considerado "operativos" aquellos buques que en la fecha de referencia estaban en la lista tercera y vigentes en el Censo de Flota Pesquera Operativa.

## NÚMERO DE BUQUES PESQUEROS, por intervalo de antigüedad y tipo de pesca. Año 2017

| Tipo de pesca        | Antigüedad (años) |            |              |              |            |            |            |            |              | Total general | Antigüedad Media |
|----------------------|-------------------|------------|--------------|--------------|------------|------------|------------|------------|--------------|---------------|------------------|
|                      | (<5)              | (≥5 <10)   | (≥10 <15)    | (≥15 <20)    | (≥20 <25)  | (≥25 <30)  | (≥30 <35)  | (≥35 <40)  | (≥40)        |               |                  |
| ARRASTRE             | 14                | 18         | 331          | 267          | 109        | 101        | 22         | 13         | 69           | 944           | 21               |
| CERCO                | 17                | 23         | 122          | 164          | 91         | 72         | 37         | 16         | 53           | 595           | 22               |
| PALANGRE             | 6                 | 15         | 81           | 116          | 57         | 48         | 18         | 16         | 22           | 379           | 21               |
| REDES DE ENMALLE     | 1                 | 3          | 15           | 24           | 13         | 7          | 2          | 0          | 2            | 67            | 19               |
| ARTES FIJAS          | 2                 | 1          | 23           | 12           | 9          | 5          | 1          | 1          | 1            | 55            | 17               |
| ARTES MENORES        | 189               | 272        | 804          | 735          | 485        | 680        | 864        | 549        | 2.528        | 7.106         | 35               |
| <b>Total general</b> | <b>229</b>        | <b>332</b> | <b>1.376</b> | <b>1.318</b> | <b>764</b> | <b>913</b> | <b>944</b> | <b>595</b> | <b>2.675</b> | <b>9.146</b>  | <b>32</b>        |

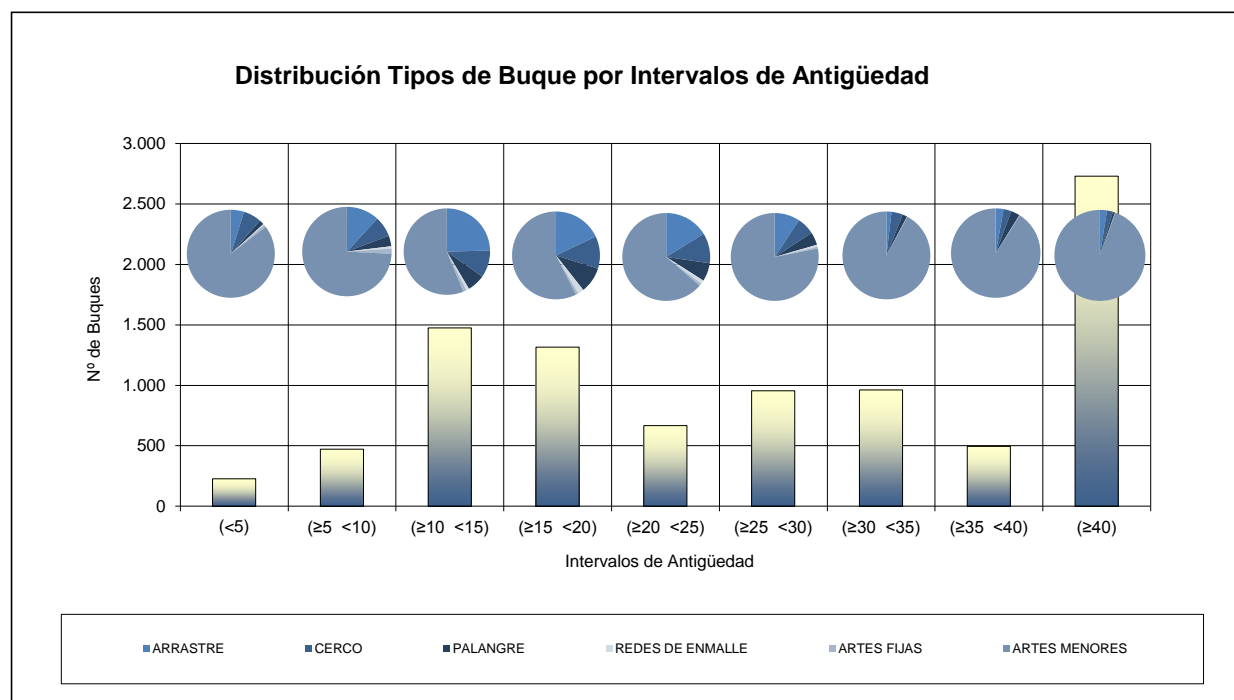


FUENTE: Datos del Censo de Flota Pesquera Operativa a 31 de diciembre de 2017

Se han considerado "operativos" aquellos buques que en la fecha de referencia estaban en la lista tercera y vigentes en el Censo de Flota Pesquera Operativa.

**NÚMERO DE BUQUES PESQUEROS, por intervalo de antigüedad y tipo de pesca. Año 2016**

| Nº de BUQUES         | Antigüedad (años) |            |              |              |            |            |            |            |              | Total general | Antigüedad Media |
|----------------------|-------------------|------------|--------------|--------------|------------|------------|------------|------------|--------------|---------------|------------------|
|                      | (<5)              | (≥5 <10)   | (≥10 <15)    | (≥15 <20)    | (≥20 <25)  | (≥25 <30)  | (≥30 <35)  | (≥35 <40)  | (≥40)        |               |                  |
| ARRASTRE             | 11                | 56         | 363          | 236          | 108        | 89         | 18         | 14         | 68           | 963           | 20               |
| CERCO                | 15                | 35         | 150          | 157          | 74         | 62         | 40         | 14         | 58           | 605           | 21               |
| PALANGRE             | 4                 | 18         | 99           | 125          | 45         | 45         | 17         | 16         | 22           | 391           | 20               |
| REDES DE ENMALLE     | 1                 | 4          | 16           | 29           | 9          | 7          | 1          | 0          | 2            | 69            | 18               |
| ARTES FIJAS          | 2                 | 9          | 18           | 12           | 6          | 6          | 0          | 1          | 1            | 55            | 16               |
| ARTES MENORES        | 194               | 350        | 829          | 757          | 425        | 746        | 886        | 450        | 2.579        | 7.216         | 34               |
| <b>Total general</b> | <b>227</b>        | <b>472</b> | <b>1.475</b> | <b>1.316</b> | <b>667</b> | <b>955</b> | <b>962</b> | <b>495</b> | <b>2.730</b> | <b>9.299</b>  | <b>31</b>        |

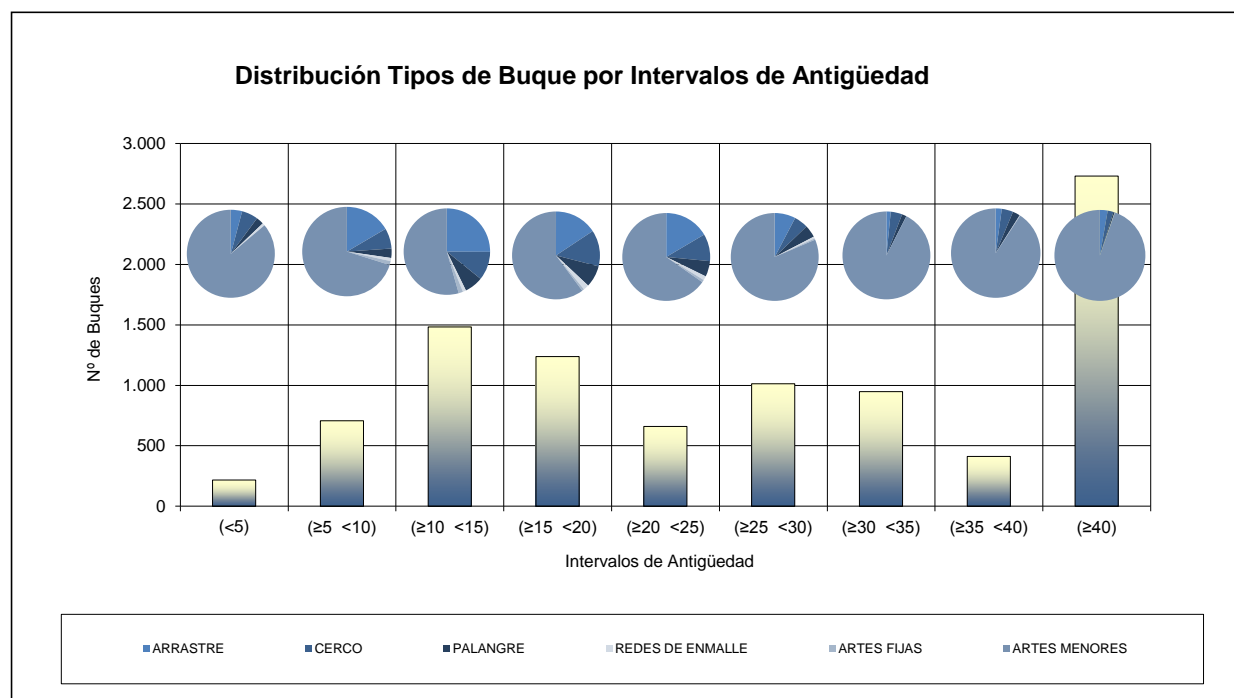


FUENTE: Datos del Censo de Flota Pesquera Operativa a 31 de diciembre de 2016

Se han considerado "operativos" aquellos buques que en la fecha de referencia estaban en la lista tercera y vigentes en el Censo de Flota Pesquera Operativa.

## NÚMERO DE BUQUES PESQUEROS, por intervalo de antigüedad y tipo de pesca. Año 2015

| Nº de BUQUES         | Antigüedad (años) |            |              |              |            |              |            |            |              | Total general | Antigüedad Media |
|----------------------|-------------------|------------|--------------|--------------|------------|--------------|------------|------------|--------------|---------------|------------------|
|                      | (<5)              | (≥5 <10)   | (≥10 <15)    | (≥15 <20)    | (≥20 <25)  | (≥25 <30)    | (≥30 <35)  | (≥35 <40)  | (≥40)        |               |                  |
| ARRASTRE             | 9                 | 117        | 372          | 194          | 109        | 78           | 15         | 9          | 75           | 978           | 20               |
| CERCO                | 13                | 52         | 159          | 165          | 66         | 52           | 40         | 17         | 56           | 620           | 21               |
| PALANGRE             | 6                 | 24         | 103          | 99           | 38         | 46           | 16         | 11         | 13           | 356           | 19               |
| REDES DE ENMALLE     | 2                 | 8          | 18           | 25           | 10         | 7            | 0          | 0          | 2            | 72            | 17               |
| ARTES FIJAS          | 0                 | 10         | 24           | 10           | 6          | 5            | 0          | 1          | 1            | 57            | 15               |
| ARTES MENORES        | 187               | 496        | 807          | 745          | 431        | 825          | 877        | 374        | 2.584        | 7.326         | 33               |
| <b>Total general</b> | <b>217</b>        | <b>707</b> | <b>1.483</b> | <b>1.238</b> | <b>660</b> | <b>1.013</b> | <b>948</b> | <b>412</b> | <b>2.731</b> | <b>9.409</b>  | <b>30</b>        |

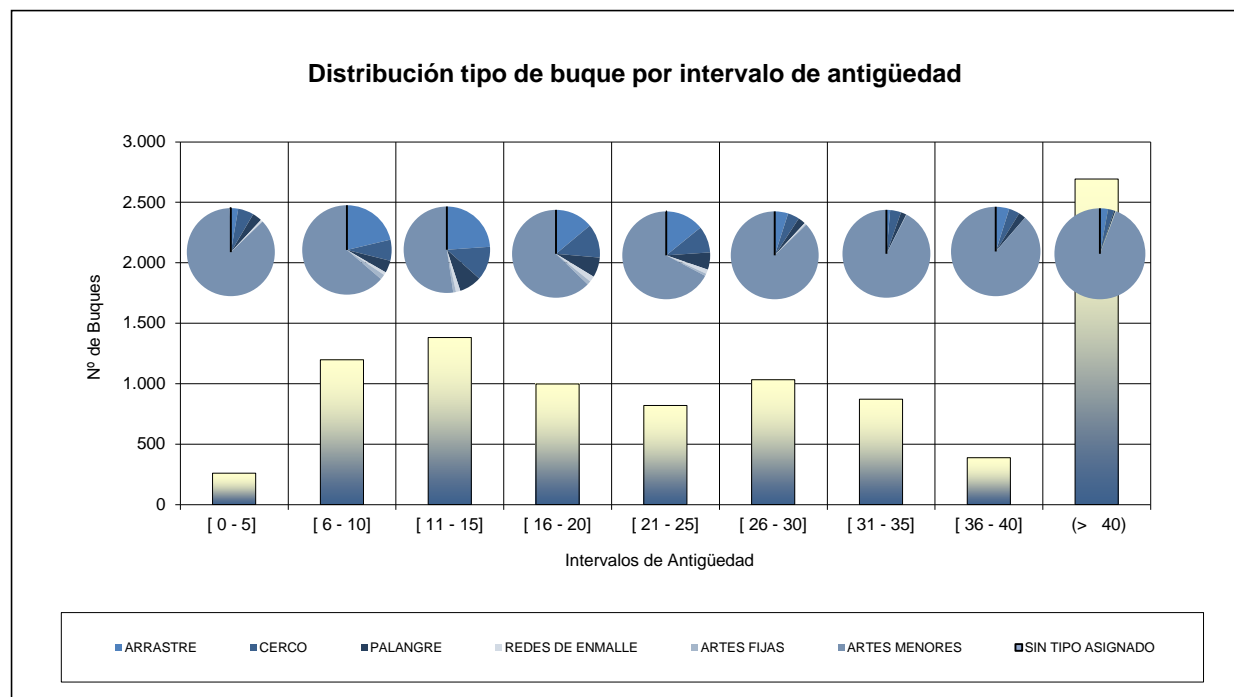


FUENTE: Datos del Censo de Flota Pesquera Operativa a 31 de diciembre de 2015

Se han considerado "operativos" aquellos buques que en la fecha de referencia estaban en la lista tercera y vigentes en el Censo de Flota Pesquera Operativa.

## NÚMERO DE BUQUES PESQUEROS, por intervalo de antigüedad y tipo de pesca. Año 2014

| Nº de BUQUES         | Antigüedad (años) |              |              |            |            |              |            |            |              | Total general | Antigüedad Media |
|----------------------|-------------------|--------------|--------------|------------|------------|--------------|------------|------------|--------------|---------------|------------------|
|                      | [0 - 5]           | [6 - 10]     | [11 - 15]    | [16 - 20]  | [21 - 25]  | [26 - 30]    | [31 - 35]  | [36 - 40]  | (> 40)       |               |                  |
| ARRASTRE             | 7                 | 255          | 330          | 139        | 116        | 51           | 12         | 19         | 78           | 1.007         | 19               |
| CERCO                | 15                | 91           | 175          | 124        | 80         | 44           | 35         | 15         | 58           | 637           | 21               |
| PALANGRE             | 9                 | 53           | 116          | 73         | 52         | 28           | 18         | 10         | 14           | 373           | 19               |
| REDES DE ENMALLE     | 2                 | 13           | 23           | 21         | 13         | 5            | 0          | 0          | 4            | 81            | 18               |
| ARTES FIJAS          | 0                 | 22           | 14           | 14         | 7          | 3            | 1          | 0          | 1            | 62            | 15               |
| ARTES MENORES        | 225               | 763          | 723          | 626        | 550        | 901          | 805        | 343        | 2.537        | 7.473         | 33               |
| SIN TIPO ASIGNADO    | 1                 | 0            | 0            | 0          | 1          | 0            | 0          | 0          | 0            | 2             | 13               |
| <b>Total general</b> | <b>259</b>        | <b>1.197</b> | <b>1.381</b> | <b>997</b> | <b>819</b> | <b>1.032</b> | <b>871</b> | <b>387</b> | <b>2.692</b> | <b>9.635</b>  | <b>30</b>        |

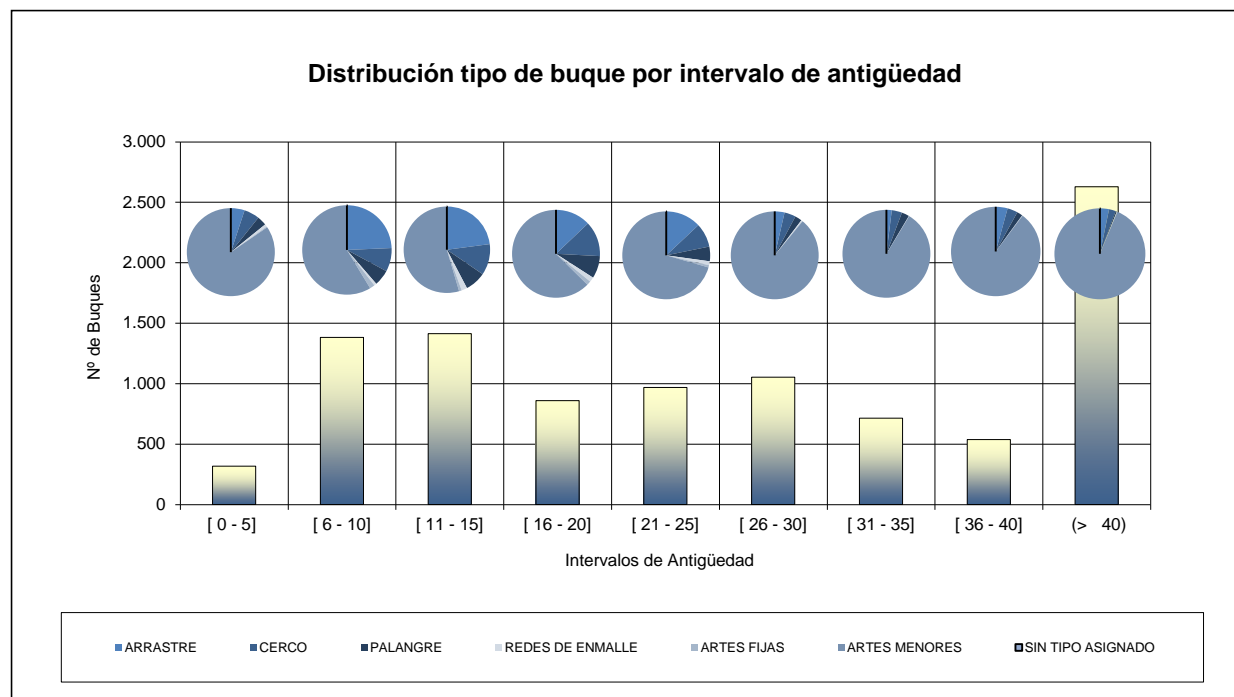


FUENTE: Datos del Censo de Flota Pesquera Operativa a 31 de diciembre de 2014

Se han considerado "operativos" aquellos buques que en la fecha de referencia estaban en la lista tercera y vigentes en el Censo de Flota Pesquera Operativa.

## NÚMERO DE BUQUES PESQUEROS, por intervalo de antigüedad y tipo de pesca. Año 2013

| Nº de BUQUES         | Antigüedad (años) |              |              |            |            |              |            |            |              | Total general | Antigüedad Media |
|----------------------|-------------------|--------------|--------------|------------|------------|--------------|------------|------------|--------------|---------------|------------------|
|                      | [0 - 5]           | [6 - 10]     | [11 - 15]    | [16 - 20]  | [21 - 25]  | [26 - 30]    | [31 - 35]  | [36 - 40]  | (> 40)       |               |                  |
| ARRASTRE             | 16                | 336          | 324          | 111        | 126        | 38           | 14         | 23         | 85           | 1.073         | 19               |
| CERCO                | 18                | 118          | 164          | 111        | 85         | 44           | 27         | 20         | 63           | 650           | 21               |
| PALANGRE             | 11                | 80           | 110          | 71         | 52         | 27           | 20         | 11         | 12           | 394           | 18               |
| REDES DE ENMALLE     | 3                 | 12           | 30           | 15         | 14         | 4            | 0          | 0          | 4            | 82            | 18               |
| ARTES FIJAS          | 1                 | 25           | 14           | 13         | 8          | 2            | 1          | 1          | 1            | 66            | 15               |
| ARTES MENORES        | 268               | 810          | 770          | 538        | 682        | 938          | 652        | 482        | 2.462        | 7.602         | 33               |
| SIN TIPO ASIGNADO    | 0                 | 1            | 1            | 0          | 1          | 0            | 0          | 0          | 1            | 4             | 40               |
| <b>Total general</b> | <b>317</b>        | <b>1.382</b> | <b>1.413</b> | <b>859</b> | <b>968</b> | <b>1.053</b> | <b>714</b> | <b>537</b> | <b>2.628</b> | <b>9.871</b>  | <b>29</b>        |



FUENTE: Datos del Censo de Flota Pesquera Operativa a 31 de diciembre de 2013

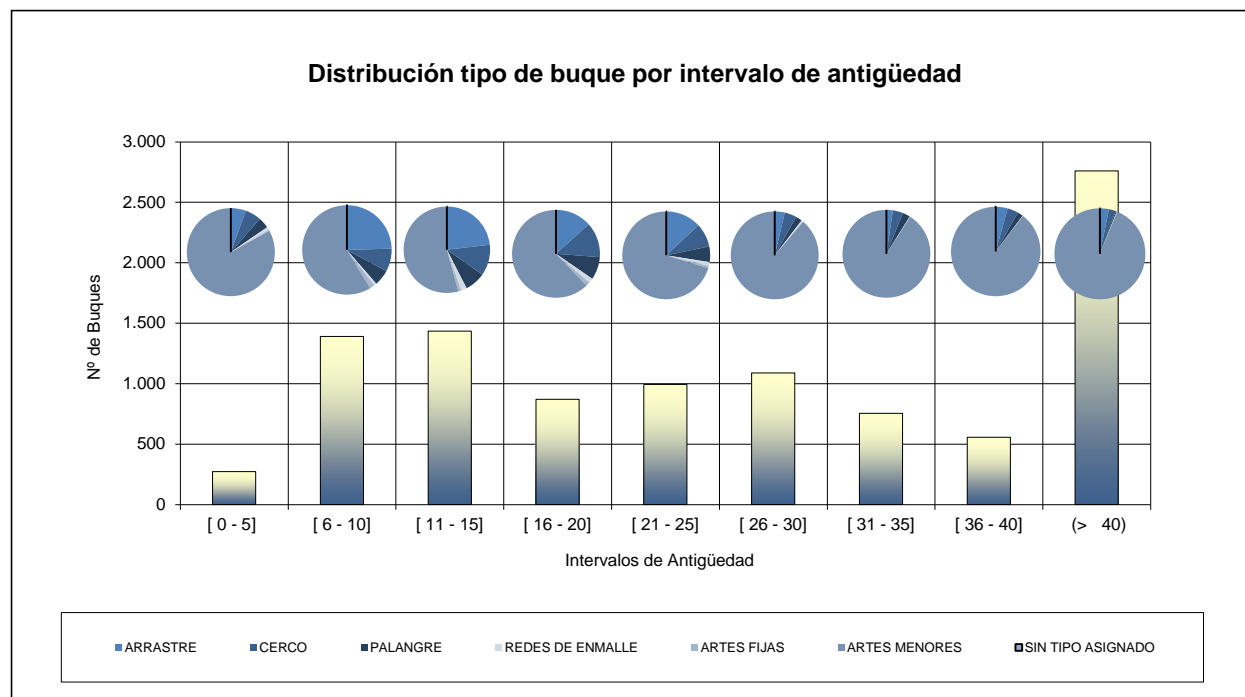
Se han considerado "operativos" aquellos buques que en la fecha de referencia estaban en la lista tercera y vigentes en el Censo de Flota Pesquera Operativa.

Antigüedad calculada a partir de la fecha de construcción



## NÚMERO DE BUQUES PESQUEROS, por intervalo de antigüedad y tipo de pesca. Año 2012

| Nº de BUQUES         | Antigüedad (años) |              |              |            |            |              |            |            |              | Total general | Antigüedad Media |
|----------------------|-------------------|--------------|--------------|------------|------------|--------------|------------|------------|--------------|---------------|------------------|
|                      | [0 - 5]           | [6 - 10]     | [11 - 15]    | [16 - 20]  | [21 - 25]  | [26 - 30]    | [31 - 35]  | [36 - 40]  | (> 40)       |               |                  |
| ARRASTRE             | 15                | 341          | 332          | 116        | 129        | 40           | 18         | 24         | 88           | 1.103         | 19               |
| CERCO                | 16                | 116          | 166          | 112        | 87         | 48           | 28         | 22         | 67           | 662           | 21               |
| PALANGRE             | 11                | 80           | 111          | 73         | 57         | 26           | 21         | 11         | 12           | 402           | 18               |
| REDES DE ENMALLE     | 3                 | 12           | 31           | 15         | 14         | 6            | 0          | 0          | 4            | 85            | 18               |
| ARTES FIJAS          | 1                 | 25           | 16           | 13         | 8          | 2            | 2          | 1          | 1            | 69            | 15               |
| ARTES MENORES        | 226               | 812          | 777          | 541        | 697        | 965          | 685        | 496        | 2.583        | 7.782         | 33               |
| SIN TIPO ASIGNADO    | 0                 | 4            | 1            | 0          | 1          | 1            | 0          | 2          | 4            | 13            | 29               |
| <b>Total general</b> | <b>272</b>        | <b>1.390</b> | <b>1.434</b> | <b>870</b> | <b>993</b> | <b>1.088</b> | <b>754</b> | <b>556</b> | <b>2.759</b> | <b>10.116</b> | <b>30</b>        |



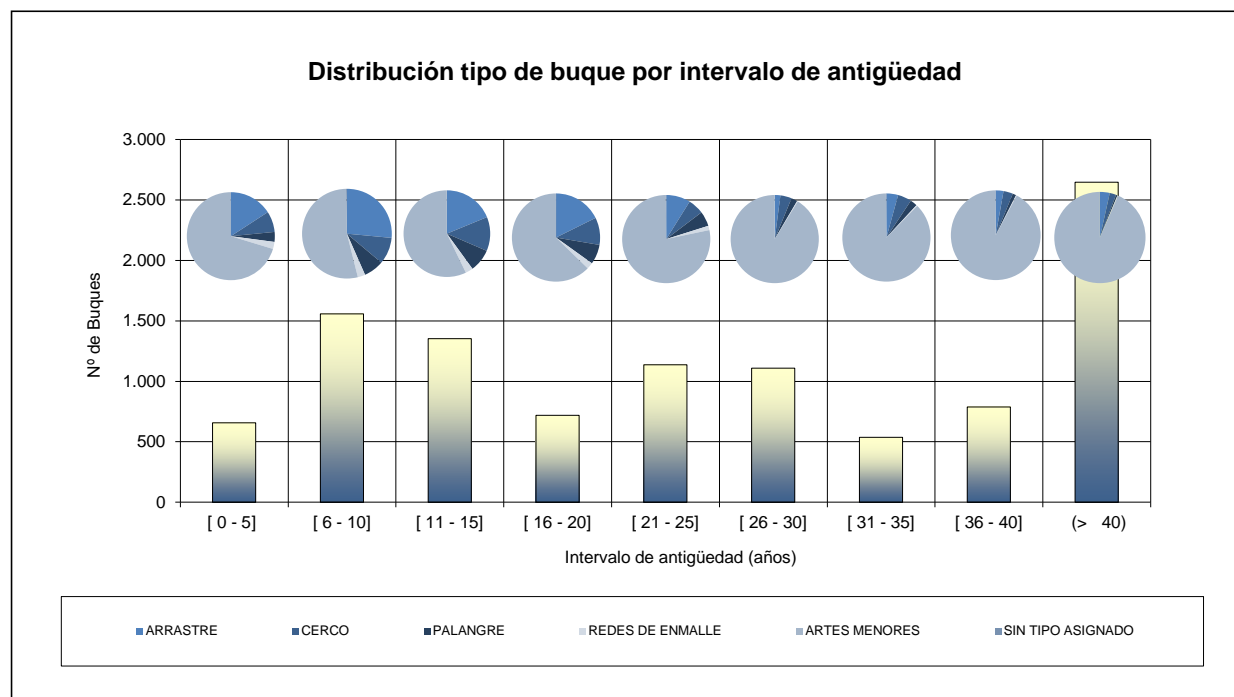
FUENTE: Datos del Censo de Flota Pesquera Operativa a 31 de diciembre de 2012

Se han considerado "operativos" aquellos buques que en la fecha de referencia estaban en la lista tercera y vigentes en el Censo de Flota Pesquera Operativa.

Antigüedad calculada a partir de la fecha de construcción

## NÚMERO DE BUQUES PESQUEROS, por intervalo de antigüedad y tipo de pesca. Año 2011

| Nº de BUQUES         | Antigüedad (años) |              |              |            |              |              |            |            |              | Total general | Antigüedad Media |
|----------------------|-------------------|--------------|--------------|------------|--------------|--------------|------------|------------|--------------|---------------|------------------|
|                      | [0 - 5]           | [6 - 10]     | [11 - 15]    | [16 - 20]  | [21 - 25]    | [26 - 30]    | [31 - 35]  | [36 - 40]  | (> 40)       |               |                  |
| ARRASTRE             | 104               | 413          | 254          | 127        | 101          | 23           | 23         | 22         | 92           | 1.159         | 17               |
| CERCO                | 50                | 150          | 172          | 72         | 66           | 46           | 27         | 27         | 60           | 670           | 19               |
| PALANGRE             | 24                | 113          | 115          | 52         | 62           | 25           | 14         | 10         | 15           | 430           | 17               |
| REDES DE ENMALLE     | 17                | 42           | 38           | 17         | 18           | 3            | 2          | 2          | 6            | 145           | 15               |
| ARTES MENORES        | 462               | 835          | 774          | 451        | 888          | 1.012        | 470        | 726        | 2.472        | 8.090         | 32               |
| SIN TIPO ASIGNADO    | 0                 | 5            | 0            | 0          | 2            | 0            | 1          | 1          | 2            | 11            | 26               |
| <b>Total general</b> | <b>657</b>        | <b>1.558</b> | <b>1.353</b> | <b>719</b> | <b>1.137</b> | <b>1.109</b> | <b>537</b> | <b>788</b> | <b>2.647</b> | <b>10.505</b> | <b>29</b>        |

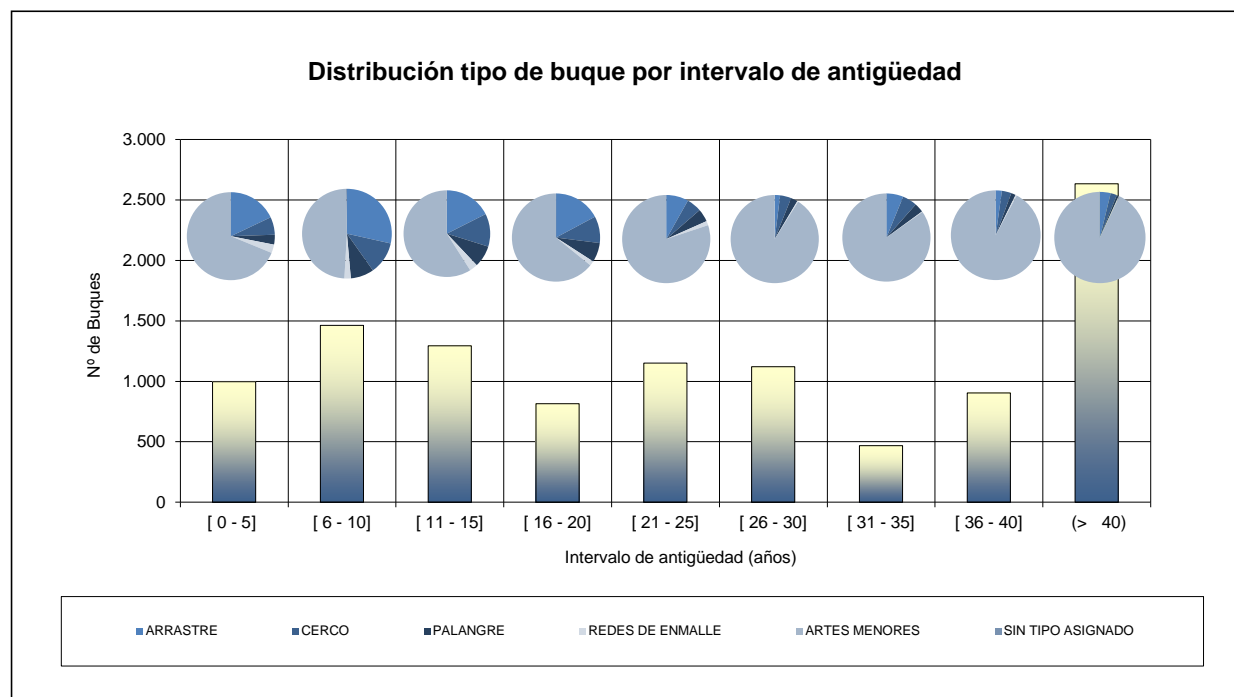


FUENTE: Datos del Censo de Flota Pesquera Operativa a 31 de diciembre de 2011

Se han considerado "operativos" aquellos buques que en la fecha de referencia estaban en la lista tercera en situación de activos y asignados a un censo de modalidad de pesca  
 Antigüedad calculada a partir de la fecha de construcción

## NÚMERO DE BUQUES PESQUEROS, por intervalo de antigüedad y tipo de pesca. Año 2010

| Nº de BUQUES         | Antigüedad (años) |              |              |            |              |              |            |            |              | Total general | Antigüedad Media |
|----------------------|-------------------|--------------|--------------|------------|--------------|--------------|------------|------------|--------------|---------------|------------------|
|                      | [0 - 5]           | [6 - 10]     | [11 - 15]    | [16 - 20]  | [21 - 25]    | [26 - 30]    | [31 - 35]  | [36 - 40]  | (> 40)       |               |                  |
| ARRASTRE             | 179               | 417          | 227          | 140        | 94           | 22           | 29         | 20         | 100          | 1.228         | 17               |
| CERCO                | 65                | 171          | 159          | 80         | 63           | 46           | 25         | 31         | 59           | 699           | 19               |
| PALANGRE             | 36                | 123          | 105          | 58         | 54           | 28           | 16         | 15         | 20           | 455           | 17               |
| REDES DE ENMALLE     | 31                | 34           | 39           | 14         | 18           | 4            | 1          | 4          | 5            | 150           | 14               |
| ARTES MENORES        | 686               | 713          | 763          | 523        | 921          | 1.021        | 397        | 833        | 2.450        | 8.307         | 31               |
| SIN TIPO ASIGNADO    | 0                 | 5            | 1            | 0          | 1            | 0            | 0          | 1          | 0            | 8             | 13               |
| <b>Total general</b> | <b>997</b>        | <b>1.463</b> | <b>1.294</b> | <b>815</b> | <b>1.151</b> | <b>1.121</b> | <b>468</b> | <b>904</b> | <b>2.634</b> | <b>10.847</b> | <b>28</b>        |

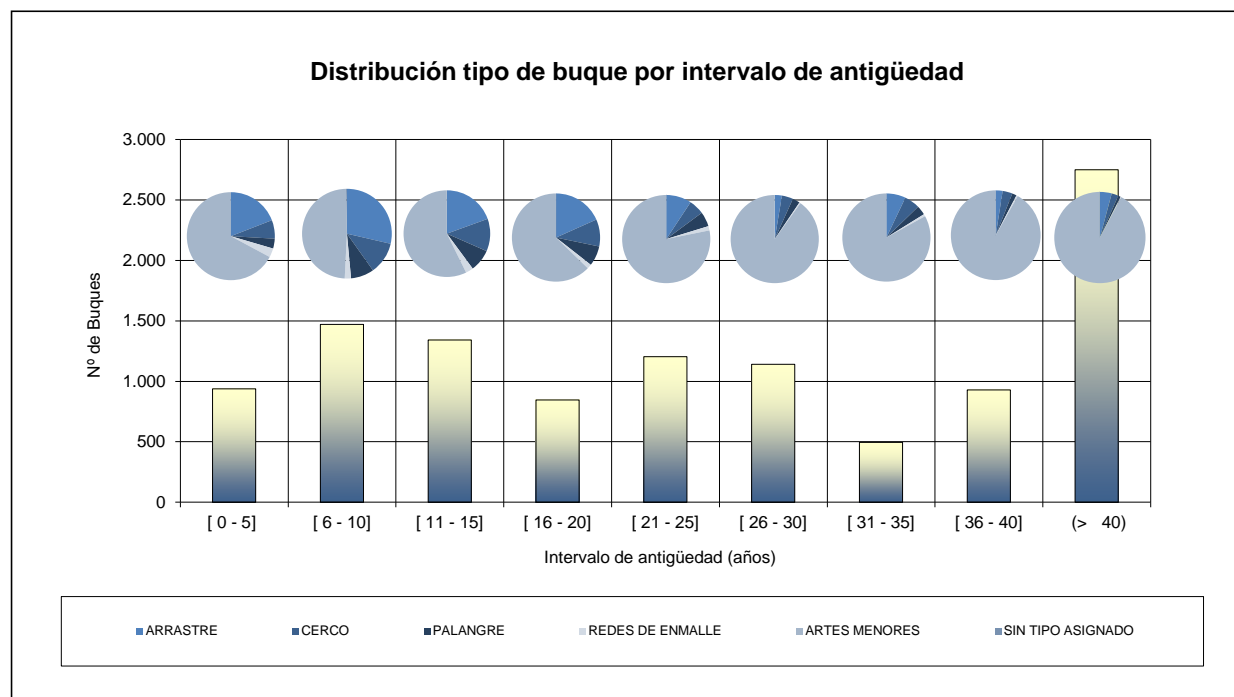


FUENTE: Datos del Censo de Flota Pesquera Operativa a 31 de diciembre de 2010

Se han considerado "operativos" aquellos buques que en la fecha de referencia estaban en la lista tercera en situación de activos y asignados a un censo de modalidad de pesca  
 Antigüedad calculada a partir de la fecha de construcción

## NÚMERO DE BUQUES PESQUEROS, por intervalo de antigüedad y tipo de pesca. Año 2009

| Nº de BUQUES         | Antigüedad (años) |              |              |            |              |              |            |            |              | Total general | Antigüedad Media |
|----------------------|-------------------|--------------|--------------|------------|--------------|--------------|------------|------------|--------------|---------------|------------------|
|                      | [0 - 5]           | [6 - 10]     | [11 - 15]    | [16 - 20]  | [21 - 25]    | [26 - 30]    | [31 - 35]  | [36 - 40]  | (> 40)       |               |                  |
| ARRASTRE             | 179               | 421          | 261          | 155        | 112          | 30           | 35         | 23         | 115          | 1.331         | 17               |
| CERCO                | 64                | 170          | 163          | 84         | 67           | 47           | 28         | 33         | 66           | 722           | 19               |
| PALANGRE             | 34                | 123          | 111          | 62         | 65           | 31           | 17         | 15         | 26           | 484           | 17               |
| REDES DE ENMALLE     | 31                | 33           | 38           | 14         | 19           | 5            | 4          | 5          | 6            | 155           | 15               |
| ARTES MENORES        | 630               | 719          | 769          | 531        | 941          | 1.028        | 411        | 853        | 2.537        | 8.419         | 32               |
| SIN TIPO ASIGNADO    | 0                 | 5            | 0            | 0          | 0            | 0            | 0          | 0          | 0            | 5             | 7                |
| <b>Total general</b> | <b>938</b>        | <b>1.471</b> | <b>1.342</b> | <b>846</b> | <b>1.204</b> | <b>1.141</b> | <b>495</b> | <b>929</b> | <b>2.750</b> | <b>11.116</b> | <b>28</b>        |

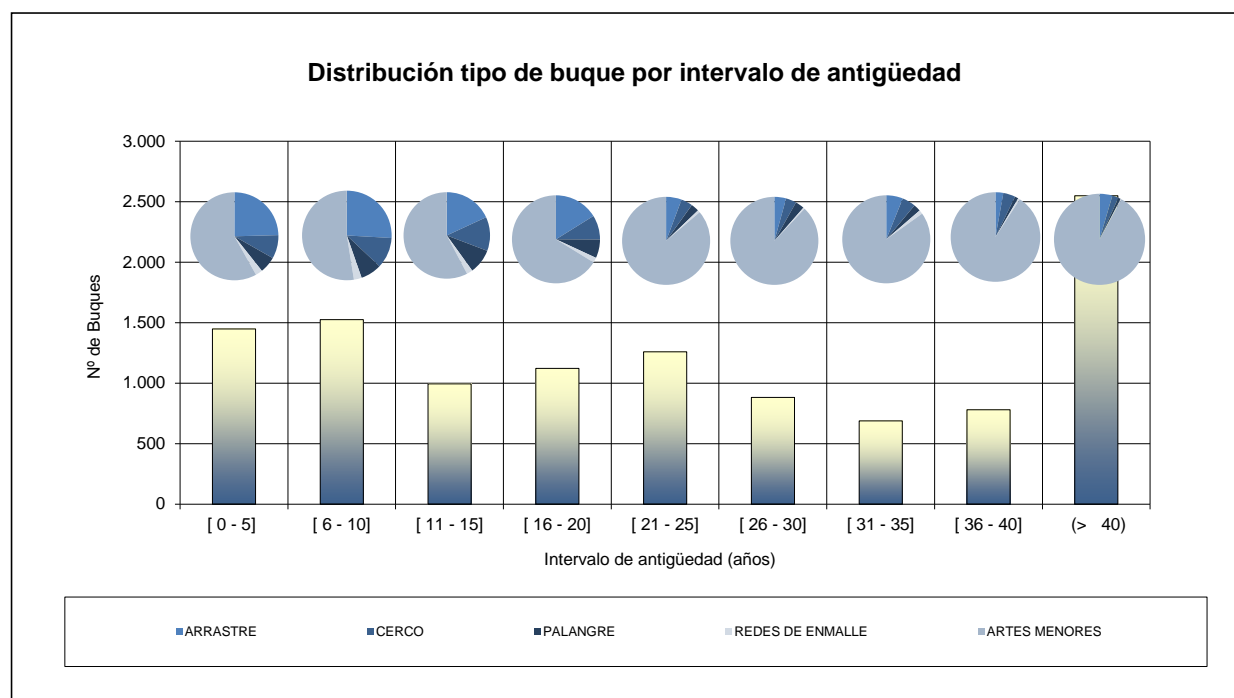


FUENTE: Datos del Censo de Flota Pesquera Operativa a 31 de dic de 2009

Se han considerado "operativos" aquellos buques que en la fecha de referencia estaban en la lista tercera en situación de activos y asignados a un censo de modalidad de pesca  
 Antigüedad calculada a partir de la fecha de construcción

## NÚMERO DE BUQUES PESQUEROS, por intervalo de antigüedad y tipo de pesca. Año 2008

| Nº de BUQUES         | Antigüedad (años) |              |            |              |              |            |            |            |              | Total general | Antigüedad Media |
|----------------------|-------------------|--------------|------------|--------------|--------------|------------|------------|------------|--------------|---------------|------------------|
|                      | [0 - 5]           | [6 - 10]     | [11 - 15]  | [16 - 20]    | [21 - 25]    | [26 - 30]  | [31 - 35]  | [36 - 40]  | (> 40)       |               |                  |
| ARRASTRE             | 356               | 395          | 180        | 181          | 72           | 38         | 42         | 22         | 116          | 1.402         | 16               |
| CERCO                | 125               | 170          | 126        | 100          | 53           | 34         | 34         | 34         | 57           | 733           | 17               |
| PALANGRE             | 88                | 116          | 92         | 77           | 37           | 29         | 18         | 10         | 23           | 490           | 16               |
| REDES DE ENMALLE     | 37                | 43           | 22         | 21           | 11           | 5          | 10         | 5          | 6            | 160           | 14               |
| ARTES MENORES        | 842               | 801          | 574        | 743          | 1.086        | 776        | 584        | 709        | 2.347        | 8.462         | 30               |
| <b>Total general</b> | <b>1.448</b>      | <b>1.525</b> | <b>994</b> | <b>1.122</b> | <b>1.259</b> | <b>882</b> | <b>688</b> | <b>780</b> | <b>2.549</b> | <b>11.247</b> | <b>27</b>        |



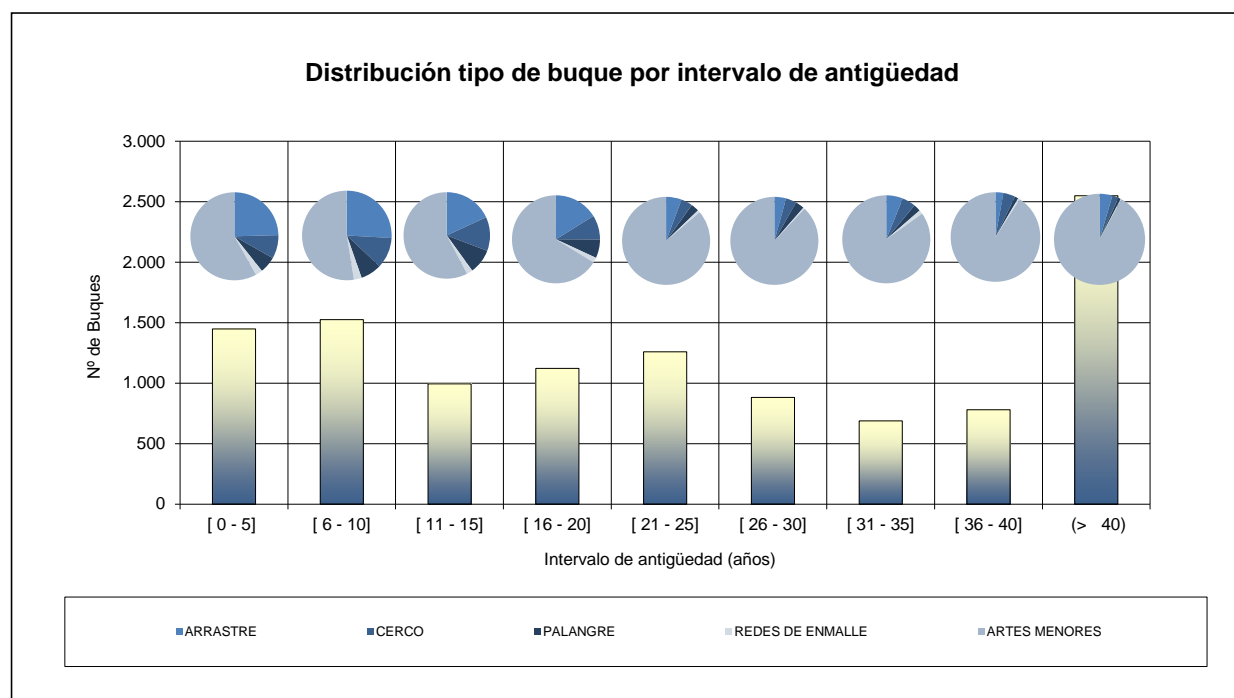
FUENTE: Datos del Censo de Flota Pesquera Operativa a 31 de dic de 2008

Se han considerado "operativos" aquellos buques que en en fecha de referencia estaban, en la lista tercera en situación de activos y asignados a un censo de modalidad de pesca

Antigüedad calculada a partir de la fecha de construcción

## NÚMERO DE BUQUES PESQUEROS, por intervalo de antigüedad y tipo de pesca. Año 2007

| Nº de BUQUES         | Antigüedad (años) |              |              |              |              |              |            |              |              | Total general | Antigüedad Media |
|----------------------|-------------------|--------------|--------------|--------------|--------------|--------------|------------|--------------|--------------|---------------|------------------|
|                      | [0 - 5]           | [6 - 10]     | [11 - 15]    | [16 - 20]    | [21 - 25]    | [26 - 30]    | [31 - 35]  | [36 - 40]    | (> 40)       |               |                  |
| ARRASTRE             | 345               | 401          | 186          | 204          | 85           | 51           | 64         | 32           | 141          | 1.509         | 17               |
| CERCO                | 108               | 171          | 127          | 107          | 63           | 39           | 44         | 43           | 72           | 774           | 19               |
| PALANGRE             | 85                | 117          | 94           | 79           | 42           | 36           | 20         | 15           | 34           | 522           | 17               |
| REDES DE ENMALLE     | 37                | 42           | 21           | 21           | 14           | 6            | 11         | 5            | 8            | 165           | 15               |
| ARTES MENORES        | 737               | 808          | 585          | 782          | 1.234        | 937          | 763        | 933          | 3.253        | 10.032        | 33               |
| <b>Total general</b> | <b>1.312</b>      | <b>1.539</b> | <b>1.013</b> | <b>1.193</b> | <b>1.438</b> | <b>1.069</b> | <b>902</b> | <b>1.028</b> | <b>3.508</b> | <b>13.002</b> | <b>29</b>        |



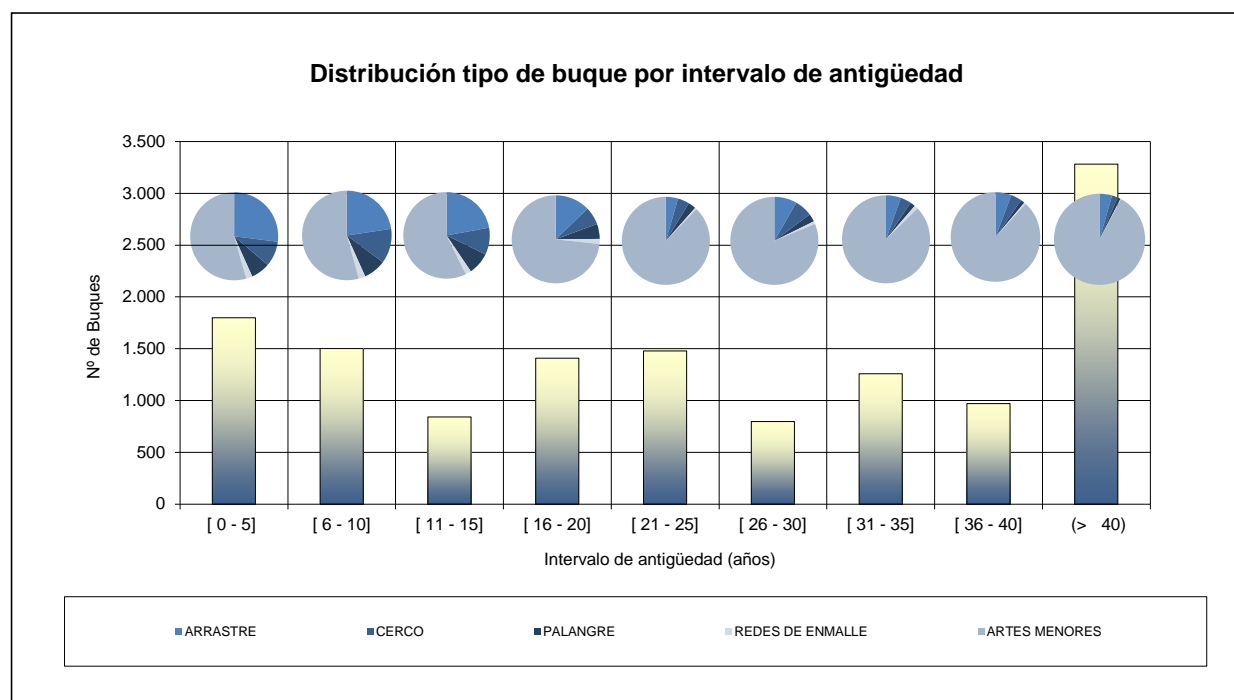
FUENTE: Datos del Censo de Flota Pesquera Operativa a 31 de dic de 2007

Se han considerado "operativos" aquellos buques que en en fecha de referencia estaban, en la lista tercera en situación de activos y asignados a un censo de modalidad de pesca

Antigüedad calculada a partir de la fecha de construcción

## NÚMERO DE BUQUES PESQUEROS, por intervalo de antigüedad y tipo de pesca. Año 2006

| Nº de BUQUES         | Antigüedad (años) |              |            |              |              |            |              |            |              | Total general | Antigüedad Media |
|----------------------|-------------------|--------------|------------|--------------|--------------|------------|--------------|------------|--------------|---------------|------------------|
|                      | [0 - 5]           | [6 - 10]     | [11 - 15]  | [16 - 20]    | [21 - 25]    | [26 - 30]  | [31 - 35]    | [36 - 40]  | (> 40)       |               |                  |
| ARRASTRE             | 485               | 340          | 186        | 180          | 66           | 66         | 69           | 56         | 146          | 1.594         | 16               |
| CERCO                | 167               | 188          | 85         | 92           | 63           | 52         | 50           | 38         | 68           | 803           | 18               |
| PALANGRE             | 126               | 122          | 70         | 78           | 42           | 23         | 23           | 14         | 36           | 534           | 16               |
| REDES DE ENMALLE     | 41                | 36           | 18         | 26           | 9            | 8          | 17           | 6          | 7            | 168           | 16               |
| ARTES MENORES        | 979               | 815          | 482        | 1.032        | 1.298        | 648        | 1.099        | 856        | 3.023        | 10.232        | 31               |
| <b>Total general</b> | <b>1.798</b>      | <b>1.501</b> | <b>841</b> | <b>1.408</b> | <b>1.478</b> | <b>797</b> | <b>1.258</b> | <b>970</b> | <b>3.280</b> | <b>13.331</b> | <b>28</b>        |



FUENTE: Datos del Censo de Flota Pesquera Operativa a 31 de dic de 2006

Se han considerado "operativos" aquellos buques que en en fecha de referencia estaban, en la lista tercera en situación de activos y asignados a un censo de modalidad de pesca

Antigüedad calculada a partir de la fecha de construcción