

# CALENDARIO DE SIEMBRA, RECOLECCIÓN Y COMERCIALIZACIÓN 2014-2016



Ministerio de Agricultura,  
Pesca y Alimentación



GOBIERNO  
DE ESPAÑA

MINISTERIO  
DE AGRICULTURA, PESCA  
Y ALIMENTACIÓN

Madrid, 2019

**Subsecretaría de Agricultura, Pesca y Alimentación**

**Subdirección General de Análisis, Coordinación y Estadística**

**Subdirector General**

Gonzalo Eiriz Gervás

**Coordinadora del Área de Estadística**

Concepción Meneses Canalejo

**Jefe de Área de Estadísticas Agroalimentarias**

Sergio Mancheño Losa

**Jefa de Servicio**

Sofía Jaudenes Piferrer

[sgestadi@mapama.es](mailto:sgestadi@mapama.es)



Aviso Legal: los contenidos de esta publicación podrán ser reutilizados, citando la fuente y la fecha, en su caso, de la última actualización



**MINISTERIO DE AGRICULTURA, PESCA Y ALIMENTACIÓN**

**Edita**

© Ministerio de Agricultura, Pesca y Alimentación

Secretaría General Técnica

Centro de Publicaciones

Catálogo de Publicaciones de la Administración General del Estado:

<http://publicacionesoficiales.boe.es/>

NIPO: 003-19-159-0

## ÍNDICE

ESPECIE-VARIEDAD

página

### Viñedo

Viñedo de uva de mesa	4
Viñedo de uva de vinificación	9
Viñedo de uva para pasificación	14

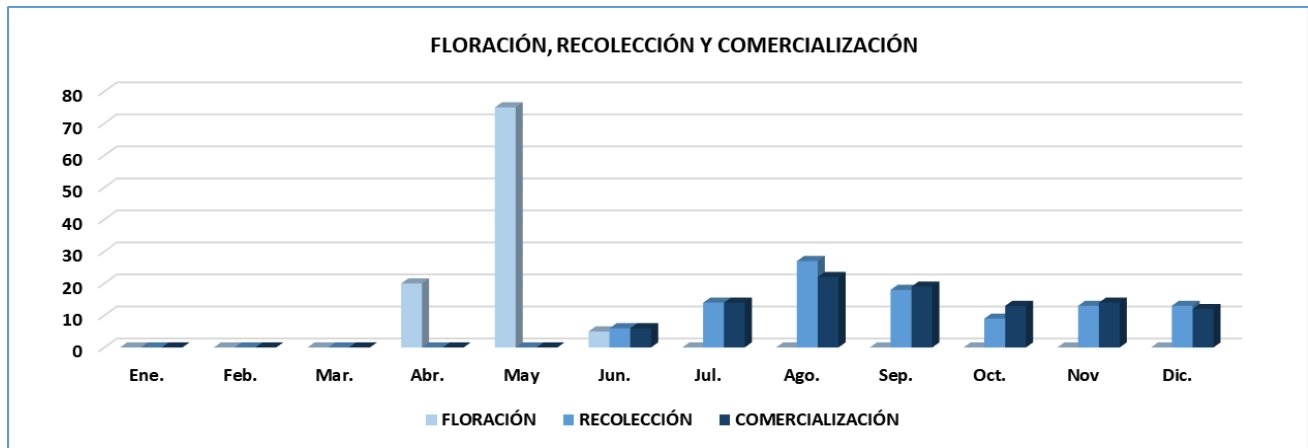
Viñedo de uva de mesa													
Provincia y comunidad autónoma	Dato	Mes											
		Ene.	Feb.	Mar.	Abr.	May	Jun.	Jul.	Ago.	Sep.	Oct.	Nov	Dic.
<b>A CORUÑA</b>													
A-Floración (ha)	0												
B-Recolección (tn)	0												
C-Comercialización (tn)	0												
<b>LUGO</b>													
A-Floración (ha)	0												
B-Recolección (tn)	0												
C-Comercialización (tn)	0												
<b>OURENSE</b>													
A-Floración (ha)	0												
B-Recolección (tn)	0												
C-Comercialización (tn)	0												
<b>PONTEVEDRA</b>													
A-Floración (ha)	0												
B-Recolección (tn)	0												
C-Comercialización (tn)	0												
<b>GALICIA</b>													
A-Floración (ha)	0												
B-Recolección (tn)	0												
C-Comercialización (tn)	0												
<b>PRINCIPADO DE ASTURIAS</b>													
A-Floración (ha)	0												
B-Recolección (tn)	0												
C-Comercialización (tn)	0												
<b>CANTABRIA</b>													
A-Floración (ha)	0												
B-Recolección (tn)	0												
C-Comercialización (tn)	0												
<b>ÁLAVA</b>													
A-Floración (ha)	0												
B-Recolección (tn)	0												
C-Comercialización (tn)	0												
<b>GUIPÚZCOA</b>													
A-Floración (ha)	0												
B-Recolección (tn)	0												
C-Comercialización (tn)	0												
<b>VIZCAYA</b>													
A-Floración (ha)	0												
B-Recolección (tn)	0												
C-Comercialización (tn)	0												
<b>PAÍS VASCO</b>													
A-Floración (ha)	0												
B-Recolección (tn)	0												
C-Comercialización (tn)	0												
<b>COMUNIDAD FORAL DE NAVARRA</b>													
A-Floración (ha)	0												
B-Recolección (tn)	0												
C-Comercialización (tn)	0												
<b>LA RIOJA</b>													
A-Floración (ha)	5					100							
B-Recolección (tn)	65									50	50		
C-Comercialización (tn)	65									50	50		
<b>HUESCA</b>													
A-Floración (ha)	7				30	70							
B-Recolección (tn)	39									30	60	10	
C-Comercialización (tn)	39									30	60	10	
<b>TERUEL</b>													
A-Floración (ha)	5				30	70							
B-Recolección (tn)	16									70	30		
C-Comercialización (tn)	16									70	30		

Viñedo de uva de mesa													
Provincia y comunidad autónoma	Dato	Mes											
		Ene.	Feb.	Mar.	Abr.	May	Jun.	Jul.	Ago.	Sep.	Oct.	Nov	Dic.
<b>ZARAGOZA</b>													
A-Floración (ha)	152				30	70							
B-Recolección (tn)	555								30	70			
C-Comercialización (tn)	555								30	60	10		
<b>ARAGÓN</b>													
A-Floración (ha)	164				30	70							
B-Recolección (tn)	610								29	70	1		
C-Comercialización (tn)	610								29	60	11		
<b>BARCELONA</b>													
A-Floración (ha)	0												
B-Recolección (tn)	0												
C-Comercialización (tn)	0												
<b>GIRONA</b>													
A-Floración (ha)	1				100								
B-Recolección (tn)	5									40	60		
C-Comercialización (tn)	5									20	30	30	20
<b>LLEIDA</b>													
A-Floración (ha)	4				100								
B-Recolección (tn)	17									40	60		
C-Comercialización (tn)	17									20	30	30	20
<b>TARRAGONA</b>													
A-Floración (ha)	3				100								
B-Recolección (tn)	24									70	30		
C-Comercialización (tn)	24									40	30	20	10
<b>CATALUÑA</b>													
A-Floración (ha)	8				100								
B-Recolección (tn)	46									56	44		
C-Comercialización (tn)	46									30	30	25	15
<b>ILLES BALEARES</b>													
A-Floración (ha)	50					100							
B-Recolección (tn)	369								20	50	30		
C-Comercialización (tn)	369								10	50	40		
<b>ÁVILA</b>													
A-Floración (ha)	1			10	40	50							
B-Recolección (tn)	5									20	80		
C-Comercialización (tn)	5									20	80		
<b>BURGOS</b>													
A-Floración (ha)	0												
B-Recolección (tn)	0												
C-Comercialización (tn)	0												
<b>LEÓN</b>													
A-Floración (ha)	0												
B-Recolección (tn)	0												
C-Comercialización (tn)	0												
<b>PALENCIA</b>													
A-Floración (ha)	0												
B-Recolección (tn)	0												
C-Comercialización (tn)	0												
<b>SALAMANCA</b>													
A-Floración (ha)	2							100					
B-Recolección (tn)	13									80	20		
C-Comercialización (tn)	13									80	20		
<b>SEGOVIA</b>													
A-Floración (ha)	0												
B-Recolección (tn)	0												
C-Comercialización (tn)	0												
<b>SORIA</b>													
A-Floración (ha)	0												
B-Recolección (tn)	0												
C-Comercialización (tn)	0												

Viñedo de uva de mesa													
Provincia y comunidad autónoma	Dato	Mes											
		Ene.	Feb.	Mar.	Abr.	May	Jun.	Jul.	Ago.	Sep.	Oct.	Nov	Dic.
<b>VALLADOLID</b>													
A-Floración (ha)	1						100						
B-Recolección (tn)	8								80	20			
C-Comercialización (tn)	8								80	20			
<b>ZAMORA</b>													
A-Floración (ha)	0												
B-Recolección (tn)	0												
C-Comercialización (tn)	0												
<b>CASTILLA Y LEÓN</b>													
A-Floración (ha)	4			3	10	13	74						
B-Recolección (tn)	26								4	80	16		
C-Comercialización (tn)	26								4	80	16		
<b>COMUNIDAD DE MADRID</b>													
A-Floración (ha)	11				50	50							
B-Recolección (tn)	35									100			
C-Comercialización (tn)	35									60	40		
<b>ALBACETE</b>													
A-Floración (ha)	23					10	90						
B-Recolección (tn)	253								30	70			
C-Comercialización (tn)	253								30	70			
<b>CIUDAD REAL</b>													
A-Floración (ha)	0												
B-Recolección (tn)	0												
C-Comercialización (tn)	0												
<b>CUENCA</b>													
A-Floración (ha)	38					10	90						
B-Recolección (tn)	169								30	70			
C-Comercialización (tn)	169								30	70			
<b>GUADALAJARA</b>													
A-Floración (ha)	0												
B-Recolección (tn)	0												
C-Comercialización (tn)	0												
<b>TOLEDO</b>													
A-Floración (ha)	29					30	70						
B-Recolección (tn)	520									40	50	10	
C-Comercialización (tn)	520									40	50	10	
<b>CASTILLA - LA MANCHA</b>													
A-Floración (ha)	90					16	84						
B-Recolección (tn)	942								13	53	28	6	
C-Comercialización (tn)	942								13	53	28	6	
<b>ALICANTE</b>													
A-Floración (ha)	5.328				5	93	2						
B-Recolección (tn)	80.383							1	23	22	8	23	23
C-Comercialización (tn)	80.383								10	25	20	25	20
<b>CASTELLÓN</b>													
A-Floración (ha)	107					35	65						
B-Recolección (tn)	226							5	40	35	20		
C-Comercialización (tn)	226							5	40	35	20		
<b>VALENCIA</b>													
A-Floración (ha)	278				10	80	10						
B-Recolección (tn)	794								50	50			
C-Comercialización (tn)	794								50	50			
<b>COMUNITAT VALENCIANA</b>													
A-Floración (ha)	5.713				5	91	4						
B-Recolección (tn)	81.403							1	23	22	8	23	23
C-Comercialización (tn)	81.403								10	25	20	25	20
<b>REGIÓN DE MURCIA</b>													
A-Floración (ha)	5.268				40	60							
B-Recolección (tn)	162.312							10	20	25	15	10	10
C-Comercialización (tn)	162.312							10	20	25	15	10	10

Viñedo de uva de mesa													
Provincia y comunidad autónoma	Dato	Mes											
		Ene.	Feb.	Mar.	Abr.	May	Jun.	Jul.	Ago.	Sep.	Oct.	Nov	Dic.
<b>BADAJOS</b>													
A-Floración (ha)	213					60	40						
B-Recolección (tn)	1.839							33	67				
C-Comercialización (tn)	1.839							33	67				
<b>CÁCERES</b>													
A-Floración (ha)	3					50	50						
B-Recolección (tn)	13							33	67				
C-Comercialización (tn)	13							33	67				
<b>EXTREMADURA</b>													
A-Floración (ha)	216					60	40						
B-Recolección (tn)	1.852							33	67				
C-Comercialización (tn)	1.852							33	67				
<b>ALMERÍA</b>													
A-Floración (ha)	79					50	50						
B-Recolección (tn)	1.677									25	55	20	
C-Comercialización (tn)	1.677									25	55	20	
<b>CÁDIZ</b>													
A-Floración (ha)	208				20	80							
B-Recolección (tn)	1.898								25	75			
C-Comercialización (tn)	1.898								25	50	25		
<b>CÓRDOBA</b>													
A-Floración (ha)	5				10	80	10						
B-Recolección (tn)	29							20	60	20			
C-Comercialización (tn)	29							20	60	20			
<b>GRANADA</b>													
A-Floración (ha)	41				10	80	10						
B-Recolección (tn)	691							70	30				
C-Comercialización (tn)	691							70	30				
<b>HUELVA</b>													
A-Floración (ha)	89				20	80							
B-Recolección (tn)	949								20	60	20		
C-Comercialización (tn)	949								20	60	20		
<b>JAÉN</b>													
A-Floración (ha)	17				20	70	10						
B-Recolección (tn)	109								20	70	10		
C-Comercialización (tn)	109								20	70	10		
<b>MÁLAGA</b>													
A-Floración (ha)	1.010				10	70	20						
B-Recolección (tn)	1.908							20	70	10			
C-Comercialización (tn)	1.908							20	70	10			
<b>SEVILLA</b>													
A-Floración (ha)	519				10	80	10						
B-Recolección (tn)	10.535							20	60	10	10		
C-Comercialización (tn)	10.535							20	60	10	10		
<b>ANDALUCÍA</b>													
A-Floración (ha)	1.968				11	74	15						
B-Recolección (tn)	17.796							17	48	21	12	2	
C-Comercialización (tn)	17.796							17	48	18	15	2	
<b>LAS PALMAS</b>													
A-Floración (ha)	76	5	20	50	25								
B-Recolección (tn)	267						3	10	25	55	7		
C-Comercialización (tn)	267						3	10	25	55	7		
<b>SANTA CRUZ DE TENERIFE</b>													
A-Floración (ha)	26	5	20	50	25								
B-Recolección (tn)	134						3	10	25	55	7		
C-Comercialización (tn)	134						3	10	25	55	7		
<b>CANARIAS</b>													
A-Floración (ha)	102	5	20	50	25								
B-Recolección (tn)	401						3	10	25	55	7		
C-Comercialización (tn)	401						3	10	25	55	7		

Viñedo de uva de mesa													
Provincia y comunidad autónoma	Dato	Mes											
		Ene.	Feb.	Mar.	Abr.	May	Jun.	Jul.	Ago.	Sep.	Oct.	Nov	Dic.
<b>TOTAL NACIONAL</b>													
A-Floración (ha)	13.599				20	75	5						
B-Recolección (tn)	265.857						6	14	27	18	9	13	13
C-Comercialización (tn)	265.857						6	14	22	19	13	14	12





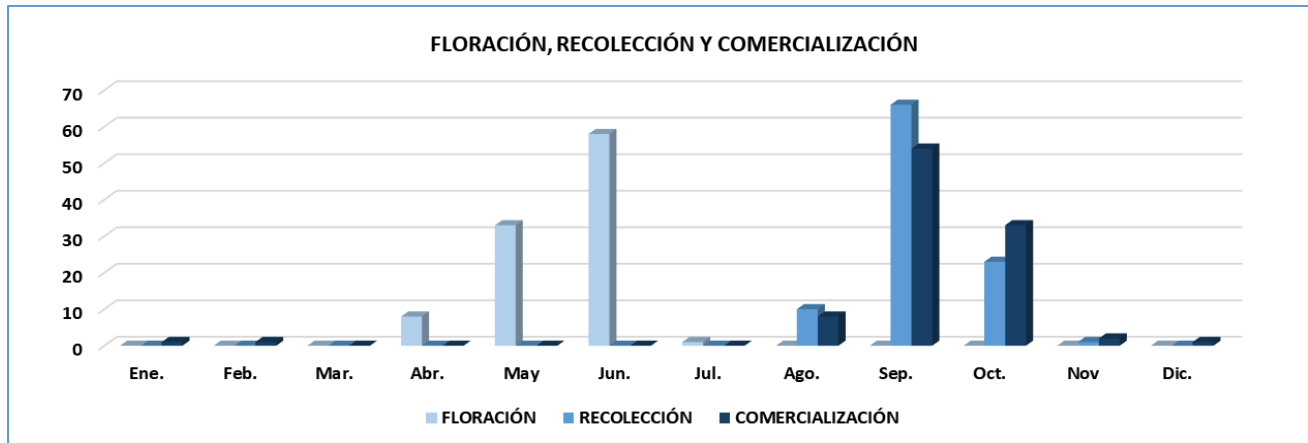
Viñedo de uva de vinificación													
Provincia y comunidad autónoma	Dato	Mes											
		Ene.	Feb.	Mar.	Abr.	May	Jun.	Jul.	Ago.	Sep.	Oct.	Nov	Dic.
<b>A CORUÑA</b>													
A-Floración (ha)	2.369						100						
B-Recolección (tn)	14.119									75	25		
C-Comercialización (tn)	14.119									75	25		
<b>LUGO</b>													
A-Floración (ha)	1.893						100						
B-Recolección (tn)	8.676									75	25		
C-Comercialización (tn)	8.676									75	25		
<b>OURENSE</b>													
A-Floración (ha)	8.136						100						
B-Recolección (tn)	41.819									50	50		
C-Comercialización (tn)	41.819									50	50		
<b>PONTEVEDRA</b>													
A-Floración (ha)	11.901						100						
B-Recolección (tn)	84.686									50	50		
C-Comercialización (tn)	84.686									50	50		
<b>GALICIA</b>													
A-Floración (ha)	24.299						100						
B-Recolección (tn)	149.300									54	46		
C-Comercialización (tn)	149.300									54	46		
<b>PRINCIPADO DE ASTURIAS</b>													
A-Floración (ha)	51						60	40					
B-Recolección (tn)	180									20	80		
C-Comercialización (tn)	180									20	80		
<b>CANTABRIA</b>													
A-Floración (ha)	113					30	70						
B-Recolección (tn)	461									10	70	20	
C-Comercialización (tn)	461				25	25						10	40
<b>ÁLAVA</b>													
A-Floración (ha)	13.286						100						
B-Recolección (tn)	91.069									10	85	5	
C-Comercialización (tn)	91.069									45	50	5	
<b>GUIPÚZCOA</b>													
A-Floración (ha)	379						100						
B-Recolección (tn)	3.833									5	95		
C-Comercialización (tn)	3.833									30	70		
<b>VIZCAYA</b>													
A-Floración (ha)	373						100						
B-Recolección (tn)	2.571									5	95		
C-Comercialización (tn)	2.571									30	70		
<b>PAÍS VASCO</b>													
A-Floración (ha)	14.038						100						
B-Recolección (tn)	97.473									10	85	5	
C-Comercialización (tn)	97.473									44	51	5	
<b>COMUNIDAD FORAL DE NAVARRA</b>													
A-Floración (ha)	17.708					100							
B-Recolección (tn)	128.282									5	45	45	5
C-Comercialización (tn)	128.282									5	45	45	5
<b>LA RIOJA</b>													
A-Floración (ha)	43.126				40	60							
B-Recolección (tn)	312.310									5	55	30	10
C-Comercialización (tn)	312.310									30	70		
<b>HUESCA</b>													
A-Floración (ha)	5.116				30	70							
B-Recolección (tn)	23.381							5	17	50	18	10	
C-Comercialización (tn)	23.381							5	17	50	18	10	
<b>TERUEL</b>													
A-Floración (ha)	2.082				30	70							
B-Recolección (tn)	5.593									75	25		
C-Comercialización (tn)	5.593									75	25		

Viñedo de uva de vinificación													
Provincia y comunidad autónoma	Dato	Mes											
		Ene.	Feb.	Mar.	Abr.	May	Jun.	Jul.	Ago.	Sep.	Oct.	Nov	Dic.
<b>ZARAGOZA</b>													
A-Floración (ha)	27.801				30	70							
B-Recolección (tn)	151.011							1	4	43	33	19	
C-Comercialización (tn)	151.011							1	4	43	33	19	
<b>ARAGÓN</b>													
A-Floración (ha)	34.999				30	70							
B-Recolección (tn)	179.985							1	6	45	31	17	
C-Comercialización (tn)	179.985							1	6	45	31	17	
<b>BARCELONA</b>													
A-Floración (ha)	20.835					80	20						
B-Recolección (tn)	193.240								30	60	10		
C-Comercialización (tn)	154.592								30	60	10		
<b>GIRONA</b>													
A-Floración (ha)	2.102				100								
B-Recolección (tn)	7.951									40	60		
C-Comercialización (tn)	7.951	20	20								20	20	20
<b>LLEIDA</b>													
A-Floración (ha)	4.335				100								
B-Recolección (tn)	38.254									40	60		
C-Comercialización (tn)	38.254	20	20								10	20	30
<b>TARRAGONA</b>													
A-Floración (ha)	25.146				100								
B-Recolección (tn)	192.158								5	75	20		
C-Comercialización (tn)	192.158	20	20								10	20	30
<b>CATALUÑA</b>													
A-Floración (ha)	52.418				60	32	8						
B-Recolección (tn)	431.603								16	64	20		
C-Comercialización (tn)	392.955	12	12						12	24	10	12	18
<b>ILLES BALEARES</b>													
A-Floración (ha)	1.582					100							
B-Recolección (tn)	8.853								40	60			
C-Comercialización (tn)	8.853								40	60			
<b>ÁVILA</b>													
A-Floración (ha)	4.249			10	40	50							
B-Recolección (tn)	4.693								10	90			
C-Comercialización (tn)	4.693								10	90			
<b>BURGOS</b>													
A-Floración (ha)	16.264						90	10					
B-Recolección (tn)	88.515									30	70		
C-Comercialización (tn)	88.515									30	70		
<b>LEÓN</b>													
A-Floración (ha)	11.698						70	30					
B-Recolección (tn)	25.135									70	30		
C-Comercialización (tn)	25.135									70	30		
<b>PALENCIA</b>													
A-Floración (ha)	533						100						
B-Recolección (tn)	1.734									30	70		
C-Comercialización (tn)	1.734	20	15								10	30	25
<b>SALAMANCA</b>													
A-Floración (ha)	1.873						100						
B-Recolección (tn)	1.643									70	30		
C-Comercialización (tn)	1.643									70	30		
<b>SEGOVIA</b>													
A-Floración (ha)	1.646					100							
B-Recolección (tn)	11.116									50	50		
C-Comercialización (tn)	11.116									50	50		
<b>SORIA</b>													
A-Floración (ha)	1.373					20	80						
B-Recolección (tn)	4.998										100		
C-Comercialización (tn)	4.998										100		

Viñedo de uva de vinificación													
Provincia y comunidad autónoma	Dato	Mes											
		Ene.	Feb.	Mar.	Abr.	May	Jun.	Jul.	Ago.	Sep.	Oct.	Nov	Dic.
<b>VALLADOLID</b>													
A-Floración (ha)	22.157						100						
B-Recolección (tn)	144.572									70	30		
C-Comercialización (tn)	144.572									70	30		
<b>ZAMORA</b>													
A-Floración (ha)	12.395						100						
B-Recolección (tn)	50.733									50	50		
C-Comercialización (tn)	50.733									50	50		
<b>CASTILLA Y LEÓN</b>													
A-Floración (ha)	72.188			1	2	6	84	7					
B-Recolección (tn)	333.139									55	45		
C-Comercialización (tn)	333.139									55	45		
<b>COMUNIDAD DE MADRID</b>													
A-Floración (ha)	4.312			50	50								
B-Recolección (tn)	16.495									40	60		
C-Comercialización (tn)	16.495									40	60		
<b>ALBACETE</b>													
A-Floración (ha)	78.911					10	90						
B-Recolección (tn)	482.044									10	70	20	
C-Comercialización (tn)	482.044									10	70	20	
<b>CIUDAD REAL</b>													
A-Floración (ha)	148.289					10	90						
B-Recolección (tn)	1.555.160									10	75	15	
C-Comercialización (tn)	1.555.160									5	60	35	
<b>CUENCA</b>													
A-Floración (ha)	84.377					10	90						
B-Recolección (tn)	454.217									10	70	20	
C-Comercialización (tn)	454.217									10	70	20	
<b>GUADALAJARA</b>													
A-Floración (ha)	1.551						70	30					
B-Recolección (tn)	6.337									30	50	20	
C-Comercialización (tn)	6.337									10	30	50	10
<b>TOLEDO</b>													
A-Floración (ha)	106.166					60	40						
B-Recolección (tn)	652.321									10	70	20	
C-Comercialización (tn)	652.321									10	70	20	
<b>CASTILLA - LA MANCHA</b>													
A-Floración (ha)	419.294					23	77						
B-Recolección (tn)	3.150.079									10	72	18	
C-Comercialización (tn)	3.150.079									8	65	27	
<b>ALICANTE</b>													
A-Floración (ha)	11.217					95	5						
B-Recolección (tn)	30.521									15	85		
C-Comercialización (tn)	30.521									15	85		
<b>CASTELLÓN</b>													
A-Floración (ha)	748					35	65						
B-Recolección (tn)	1.411									10	70	20	
C-Comercialización (tn)	1.411									10	70	20	
<b>VALENCIA</b>													
A-Floración (ha)	43.481					40	60						
B-Recolección (tn)	193.418									15	70	15	
C-Comercialización (tn)	193.418											100	
<b>COMUNITAT VALENCIANA</b>													
A-Floración (ha)	55.446					51	49						
B-Recolección (tn)	225.350									13	62	25	
C-Comercialización (tn)	225.350									2	98		
<b>REGIÓN DE MURCIA</b>													
A-Floración (ha)	23.794					45	55						
B-Recolección (tn)	47.853									45	50	5	
C-Comercialización (tn)	47.853									10	78	12	

Viñedo de uva de vinificación												
Provincia y comunidad autónoma	Dato	Mes										
		Ene.	Feb.	Mar.	Abr.	May	Jun.	Jul.	Ago.	Sep.	Oct.	Nov
<b>BADAJOS</b>												
A-Floración (ha)	70.187					60	40					
B-Recolección (tn)	539.009								10	70	20	
C-Comercialización (tn)	539.009								10	70	20	
<b>CÁCERES</b>												
A-Floración (ha)	3.257					50	50					
B-Recolección (tn)	5.938								5	75	20	
C-Comercialización (tn)	5.938								5	75	20	
<b>EXTREMADURA</b>												
A-Floración (ha)	73.444					60	40					
B-Recolección (tn)	544.947								10	70	20	
C-Comercialización (tn)	544.947								10	70	20	
<b>ALMERÍA</b>												
A-Floración (ha)	1.042					50	50					
B-Recolección (tn)	1.384									40	60	
C-Comercialización (tn)	1.384									40	60	
<b>CÁDIZ</b>												
A-Floración (ha)	9.315				15	85						
B-Recolección (tn)	70.223								50	50		
C-Comercialización (tn)	70.223								50	50		
<b>CÓRDOBA</b>												
A-Floración (ha)	5.984				50	50						
B-Recolección (tn)	49.104								75	25		
C-Comercialización (tn)	49.104								75	25		
<b>GRANADA</b>												
A-Floración (ha)	3.098				10	80	10					
B-Recolección (tn)	6.619								10	90		
C-Comercialización (tn)	6.619								10	90		
<b>HUELVA</b>												
A-Floración (ha)	2.963				15	85						
B-Recolección (tn)	30.346									90	10	
C-Comercialización (tn)	30.346									90	10	
<b>JAÉN</b>												
A-Floración (ha)	262				20	70	10					
B-Recolección (tn)	784								20	70	10	
C-Comercialización (tn)	784								20	70	10	
<b>MÁLAGA</b>												
A-Floración (ha)	1.921				10	70	20					
B-Recolección (tn)	6.886								33	67		
C-Comercialización (tn)	6.886								33	67		
<b>SEVILLA</b>												
A-Floración (ha)	617			10	50	40						
B-Recolección (tn)	4.915								60	40		
C-Comercialización (tn)	4.915								60	40		
<b>ANDALUCÍA</b>												
A-Floración (ha)	25.202				23	72	5					
B-Recolección (tn)	170.261								46	52	2	
C-Comercialización (tn)	170.261								46	52	2	
<b>LAS PALMAS</b>												
A-Floración (ha)	2.198			20	50	30						
B-Recolección (tn)	2.831								20	60	20	
C-Comercialización (tn)	2.831									70	30	
<b>SANTA CRUZ DE TENERIFE</b>												
A-Floración (ha)	5.593			20	50	30						
B-Recolección (tn)	12.955								20	60	20	
C-Comercialización (tn)	12.955									70	30	
<b>CANARIAS</b>												
A-Floración (ha)	7.791			20	50	30						
B-Recolección (tn)	15.786								20	60	20	
C-Comercialización (tn)	15.786									70	30	

Viñedo de uva de vinificación													
Provincia y comunidad autónoma	Dato	Mes											
		Ene.	Feb.	Mar.	Abr.	May	Jun.	Jul.	Ago.	Sep.	Oct.	Nov	Dic.
<b>TOTAL NACIONAL</b>													
A-Floración (ha)	869.805				8	33	58	1					
B-Recolección (tn)	5.812.357								10	66	23	1	
C-Comercialización (tn)	5.773.709	1	1						8	54	33	2	1



Viñedo de uva para pasificación													
Provincia y comunidad autónoma	Dato	Mes											
		Ene.	Feb.	Mar.	Abr.	May	Jun.	Jul.	Ago.	Sep.	Oct.	Nov	Dic.
<b>A CORUÑA</b>													
A-Floración (ha)	0												
B-Recolección (tn)	0												
C-Comercialización (tn)	0												
<b>LUGO</b>													
A-Floración (ha)	0												
B-Recolección (tn)	0												
C-Comercialización (tn)	0												
<b>OURENSE</b>													
A-Floración (ha)	0												
B-Recolección (tn)	0												
C-Comercialización (tn)	0												
<b>PONTEVEDRA</b>													
A-Floración (ha)	0												
B-Recolección (tn)	0												
C-Comercialización (tn)	0												
<b>GALICIA</b>													
A-Floración (ha)	0												
B-Recolección (tn)	0												
C-Comercialización (tn)	0												
<b>PRINCIPADO DE ASTURIAS</b>													
A-Floración (ha)	0												
B-Recolección (tn)	0												
C-Comercialización (tn)	0												
<b>CANTABRIA</b>													
A-Floración (ha)	0												
B-Recolección (tn)	0												
C-Comercialización (tn)	0												
<b>ÁLAVA</b>													
A-Floración (ha)	0												
B-Recolección (tn)	0												
C-Comercialización (tn)	0												
<b>GUIPÚZCOA</b>													
A-Floración (ha)	0												
B-Recolección (tn)	0												
C-Comercialización (tn)	0												
<b>VIZCAYA</b>													
A-Floración (ha)	0												
B-Recolección (tn)	0												
C-Comercialización (tn)	0												
<b>PAÍS VASCO</b>													
A-Floración (ha)	0												
B-Recolección (tn)	0												
C-Comercialización (tn)	0												
<b>COMUNIDAD FORAL DE NAVARRA</b>													
A-Floración (ha)	0												
B-Recolección (tn)	0												
C-Comercialización (tn)	0												
<b>LA RIOJA</b>													
A-Floración (ha)	0												
B-Recolección (tn)	0												
C-Comercialización (tn)	0												
<b>HUESCA</b>													
A-Floración (ha)	0												
B-Recolección (tn)	0												
C-Comercialización (tn)	0												
<b>TERUEL</b>													
A-Floración (ha)	0												
B-Recolección (tn)	0												
C-Comercialización (tn)	0												

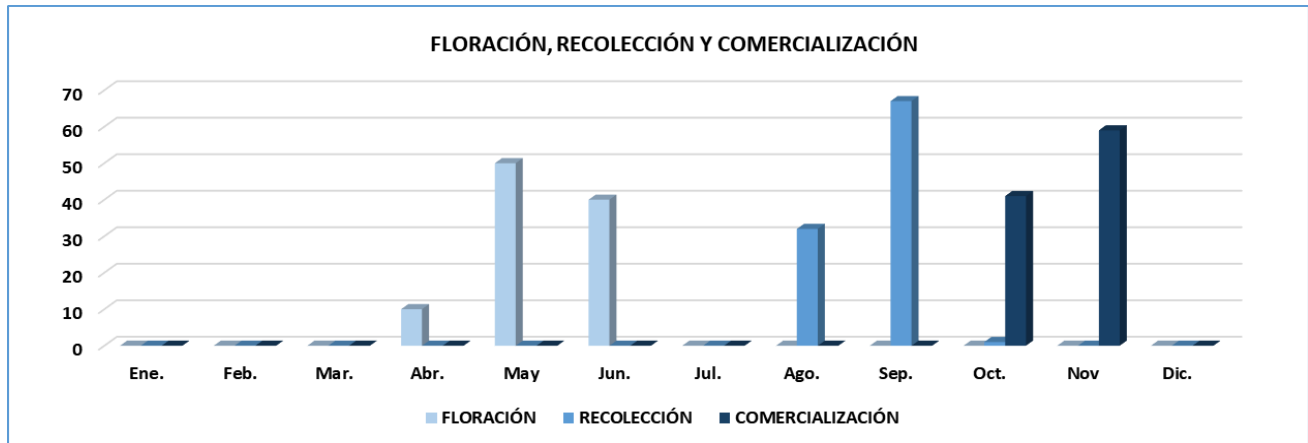
Viñedo de uva para pasificación													
Provincia y comunidad autónoma	Dato	Mes											
		Ene.	Feb.	Mar.	Abr.	May	Jun.	Jul.	Ago.	Sep.	Oct.	Nov	Dic.
<b>ZARAGOZA</b>													
A-Floración (ha)	0												
B-Recolección (tn)	0												
C-Comercialización (tn)	0												
<b>ARAGÓN</b>													
A-Floración (ha)	0												
B-Recolección (tn)	0												
C-Comercialización (tn)	0												
<b>BARCELONA</b>													
A-Floración (ha)	0												
B-Recolección (tn)	0												
C-Comercialización (tn)	0												
<b>GIRONA</b>													
A-Floración (ha)	0												
B-Recolección (tn)	0												
C-Comercialización (tn)	0												
<b>LLEIDA</b>													
A-Floración (ha)	0												
B-Recolección (tn)	0												
C-Comercialización (tn)	0												
<b>TARRAGONA</b>													
A-Floración (ha)	0												
B-Recolección (tn)	0												
C-Comercialización (tn)	0												
<b>CATALUÑA</b>													
A-Floración (ha)	0												
B-Recolección (tn)	0												
C-Comercialización (tn)	0												
<b>ILLES BALEARES</b>													
A-Floración (ha)	0												
B-Recolección (tn)	0												
C-Comercialización (tn)	0												
<b>ÁVILA</b>													
A-Floración (ha)	0												
B-Recolección (tn)	0												
C-Comercialización (tn)	0												
<b>BURGOS</b>													
A-Floración (ha)	0												
B-Recolección (tn)	0												
C-Comercialización (tn)	0												
<b>LEÓN</b>													
A-Floración (ha)	0												
B-Recolección (tn)	0												
C-Comercialización (tn)	0												
<b>PALENCIA</b>													
A-Floración (ha)	0												
B-Recolección (tn)	0												
C-Comercialización (tn)	0												
<b>SALAMANCA</b>													
A-Floración (ha)	0												
B-Recolección (tn)	0												
C-Comercialización (tn)	0												
<b>SEGOVIA</b>													
A-Floración (ha)	1					100							
B-Recolección (tn)	2									50	50		
C-Comercialización (tn)	2									50	50		
<b>SORIA</b>													
A-Floración (ha)	0												
B-Recolección (tn)	0												
C-Comercialización (tn)	0												

Viñedo de uva para pasificación													
Provincia y comunidad autónoma	Dato	Mes											
		Ene.	Feb.	Mar.	Abr.	May	Jun.	Jul.	Ago.	Sep.	Oct.	Nov	Dic.
<b>VALLADOLID</b>													
A-Floración (ha)	0												
B-Recolección (tn)	0												
C-Comercialización (tn)	0												
<b>ZAMORA</b>													
A-Floración (ha)	0												
B-Recolección (tn)	0												
C-Comercialización (tn)	0												
<b>CASTILLA Y LEÓN</b>													
A-Floración (ha)	1					100							
B-Recolección (tn)	2									50	50		
C-Comercialización (tn)	2									50	50		
<b>COMUNIDAD DE MADRID</b>													
A-Floración (ha)	0												
B-Recolección (tn)	0												
C-Comercialización (tn)	0												
<b>ALBACETE</b>													
A-Floración (ha)	0												
B-Recolección (tn)	0												
C-Comercialización (tn)	0												
<b>CIUDAD REAL</b>													
A-Floración (ha)	0												
B-Recolección (tn)	0												
C-Comercialización (tn)	0												
<b>CUENCA</b>													
A-Floración (ha)	0												
B-Recolección (tn)	0												
C-Comercialización (tn)	0												
<b>GUADALAJARA</b>													
A-Floración (ha)	0												
B-Recolección (tn)	0												
C-Comercialización (tn)	0												
<b>TOLEDO</b>													
A-Floración (ha)	0												
B-Recolección (tn)	0												
C-Comercialización (tn)	0												
<b>CASTILLA - LA MANCHA</b>													
A-Floración (ha)	0												
B-Recolección (tn)	0												
C-Comercialización (tn)	0												
<b>ALICANTE</b>													
A-Floración (ha)	6				5	95							
B-Recolección (tn)	28									75	25		
C-Comercialización (tn)	28										80	20	
<b>CASTELLÓN</b>													
A-Floración (ha)	0												
B-Recolección (tn)	0												
C-Comercialización (tn)	0												
<b>VALENCIA</b>													
A-Floración (ha)	0												
B-Recolección (tn)	0												
C-Comercialización (tn)	0												
<b>COMUNITAT VALENCIANA</b>													
A-Floración (ha)	6				5	95							
B-Recolección (tn)	28									75	25		
C-Comercialización (tn)	28										80	20	
<b>REGIÓN DE MURCIA</b>													
A-Floración (ha)	0												
B-Recolección (tn)	0												
C-Comercialización (tn)	0												



Viñedo de uva para pasificación													
Provincia y comunidad autónoma	Dato	Mes											
		Ene.	Feb.	Mar.	Abr.	May	Jun.	Jul.	Ago.	Sep.	Oct.	Nov	Dic.
<b>BADAJOS</b>													
A-Floración (ha)	0												
B-Recolección (tn)	0												
C-Comercialización (tn)	0												
<b>CÁCERES</b>													
A-Floración (ha)	0												
B-Recolección (tn)	0												
C-Comercialización (tn)	0												
<b>EXTREMADURA</b>													
A-Floración (ha)	0												
B-Recolección (tn)	0												
C-Comercialización (tn)	0												
<b>ALMERÍA</b>													
A-Floración (ha)	0												
B-Recolección (tn)	0												
C-Comercialización (tn)	0												
<b>CÁDIZ</b>													
A-Floración (ha)	0												
B-Recolección (tn)	0												
C-Comercialización (tn)	0												
<b>CÓRDOBA</b>													
A-Floración (ha)	0												
B-Recolección (tn)	0												
C-Comercialización (tn)	0												
<b>GRANADA</b>													
A-Floración (ha)	0												
B-Recolección (tn)	0												
C-Comercialización (tn)	0												
<b>HUELVA</b>													
A-Floración (ha)	0												
B-Recolección (tn)	0												
C-Comercialización (tn)	0												
<b>JAÉN</b>													
A-Floración (ha)	0												
B-Recolección (tn)	0												
C-Comercialización (tn)	0												
<b>MÁLAGA</b>													
A-Floración (ha)	1.689				10	50	40						
B-Recolección (tn)	1.311								33	67			
C-Comercialización (tn)	1.311										40	60	
<b>SEVILLA</b>													
A-Floración (ha)	0												
B-Recolección (tn)	0												
C-Comercialización (tn)	0												
<b>ANDALUCÍA</b>													
A-Floración (ha)	1.689				10	50	40						
B-Recolección (tn)	1.311								33	67			
C-Comercialización (tn)	1.311										40	60	
<b>LAS PALMAS</b>													
A-Floración (ha)	0												
B-Recolección (tn)	0												
C-Comercialización (tn)	0												
<b>SANTA CRUZ DE TENERIFE</b>													
A-Floración (ha)	0												
B-Recolección (tn)	0												
C-Comercialización (tn)	0												
<b>CANARIAS</b>													
A-Floración (ha)	0												
B-Recolección (tn)	0												
C-Comercialización (tn)	0												

Viñedo de uva para pasificación													
Provincia y comunidad autónoma	Dato	Mes											
		Ene.	Feb.	Mar.	Abr.	May	Jun.	Jul.	Ago.	Sep.	Oct.	Nov	Dic.
<b>TOTAL NACIONAL</b>													
A-Floración (ha)	1.696				10	50	40						
B-Recolección (tn)	1.341								32	67	1		
C-Comercialización (tn)	1.341										41	59	





**GOBIERNO  
DE ESPAÑA**

**MINISTERIO  
DE AGRICULTURA, PESCA  
Y ALIMENTACIÓN**