

## 11.3 COYUNTURA AGRARIA

### PRECIOS SECTOR GANADERO – NOVIEMBRE 2020

#### Tasas mensuales e interanuales de los precios de los productos ganaderos registrados

| PS   | PRODUCTOS   | Precio medio mes de Noviembre 2020 | Tasa mensual (en %) (Noviembre 2020/Octubre 2020) | Tasa anual (en %) (Noviembre 2020/Noviembre 2019) |
|------|---|------------------------------------|---|---|
| (5)  | Ternera, 180-300 kilos (€/100 kg canal)                     | 352,90                             | 0,37  | -6,19   |
| (5)  | Machos de 12 a 24 meses (Clase R) (€/100 kg canal)          | 337,30                             | 0,77  | -4,00   |
| (5)  | Animales de 8 a 12 meses (Clase R) (€/100 kg canal)         | 365,96                             | 0,71  | -4,57   |
| (5)  | Bovino vivo, conjunto categorías (€/100 kg vivo)            | 180,08                             | 0,20  | -6,20   |
| (5)  | Corderos 9-19 kilos (€/100 kg canal)                        | 631,83                             | 0,00  | -1,59   |
| (5)  | Corderos 12-16 kilos (€/100 kg canal)                       | 604,34                             | 0,13  | -0,70   |
| (5)  | Porcino >60% magro (Clase S) (€/100 kg canal)               | 156,75                             | -5,28   | -12,98  |
| (5)  | Porcino 60-55% magro (Clase E) (€/100 kg canal)             | 149,58                             | -4,70   | -16,18  |
| (5)  | Porcino 55-50% magro (Clase U) (€/100 kg canal)             | 150,21                             | -5,03   | -13,58  |
| (5)  | Porcino 50-45% magro (Clase R) (€/100 kg canal)             | 146,26                             | -5,66   | -12,88  |
| (5)  | Lechón 20 kg (€/unidad)                                     | 32,19                              | 13,85   | -41,50  |
| (6)  | Pollo, media de canales del 83% y 65% rdt. (€/100 kg canal) | 137,85                             | -7,82   | -4,58   |
| (7)  | Huevos - Clase L (€/docena)                                 | 0,72                               | -1,24   | -16,37  |
| (7)  | Huevos - Clase M (€/docena)                                 | 0,62                               | 0,40  | -19,16  |
| (8)  | Conejito, 8-2,2 kilo, vivo (€/100 kg)                       | 228,96                             | 8,10  | -2,58   |
| (10) | Suero de leche en polvo (€/100 kg)                          | 76,39                              | 5,09  | 0,74  |
| (10) | Mantequilla sin sal (formato 25 kg) (€/100 kg)              | 340,30                             | -1,67   |   |
| (9)  | Leche cruda de vaca (€/100 l). Fuente: FEAGA                |                                    |   | Precio octubre 33,70 €/100 litros                 |
| (11) | Miel Multifloral a granel (€/100 kg)                        |                                    |   | Precio septiembre 295,71                          |

**Unidades:** (1) €/100 kg Canal; (2) €/100 kg Vivo; (3) Unidad; (4) €/docena; (5) €/100kg.

**PS= Posición comercial:** (5) Entrada matadero; (6) Salida muelle matadero; (7) Salida muelle centro de embalaje; (8) Salida granja; (9) Precio pagado al ganadero (10) Precio franco fábrica sin impuestos ni costes; (11) Venta a la industria o mayorista.

**NOTA:** Los precios medios mensuales están calculados tomando la media aritmética de los precios medios semanales ponderados, que incluyen las semanas correspondientes de cada mes. Noviembre incluye las semanas 45, 46, 47 y 48 del año 2020 (desde el 02/11/2020 hasta el 29/11/2020).

**Comercio exterior:** Fuente DataComex: Años 2018 información consolidada, año 2019 en proceso de consolidación. Año 2020 datos avanzados hasta septiembre. Recogida de datos en el período 18 de noviembre - 10 de diciembre de 2020.

**Códigos Taric:**

Carne de vacuno: 0201 y 0202.  
 Bovino vivo: 0102.  
 Canales de cordero: 020410, 020421, 020422, 020423, 020430, 020441, 020442, 020443.  
 Carne de porcino: 0203.  
 Canales de pollo: 020710, 020711, 020712, 020713, 020714, 020721.  
 Huevos: 0407 y 0408.  
 Carne de conejo: 020810.

Fuente y Elaboración: S. G. Análisis, Coordinación y Estadística

**CANALES DE VACUNO (▲):** En noviembre nuevo repunte del precio medio en origen de los productos registrados, el 0,62 % de media.

**Tasas mensuales (▲):** ligera subida de las canales de animales desde 12-24 meses el 0,77 %; canales de animales desde 8 hasta 12 meses el 0,71 %; mientras que, continúa la estabilidad en las canales de terneras, el 0,37 %.

**Tasas anuales (▼):** se registran nuevos descensos en todas las categorías: canales de terneras el -6,19 %; canales de animales desde 8 hasta 12 meses el -4,57 %; canales de animales desde 12 hasta 24 meses el -4,00 %.

**Los datos avanzados de salidas totales de carne de vacuno en septiembre 2020** a Europa, África y Asia anotan ligeras subidas el 2,66 % de media con 16.310,17 t, frente a las 15.886,96 t del pasado agosto; mientras que retroceden, el -3,12 % de media, respecto del mismo mes de 2019 (16.834,85 t).

En el acumulado enero-septiembre 2020 se mantienen los envíos, 0,69 % de media, con 142.855,18 t, frente a las 141.879,76 t del mismo período del año pasado.

**Por Continentes:** Europa (receptor del 89 % del total de salidas de carne de vacuno españolas) en septiembre repunta el 1,41 % de media con 15.215,70 t; África anota subida el 12,11 % de media, con 324,39 t; mientras que, Asia recupera la demanda de julio subiendo hasta el 29,61 % de media, con 770,08 t.

**Por países:** en septiembre, respecto del mes anterior, se registran repuntes en Portugal e Italia: el 1,66 % (5.488,61 t) y el 1,50 % (3.134,12 t), respectivamente; importantes subidas en Francia y Grecia: el 18,89 % (1.563,33 t), y el 29,25 % (1.546,48 t), respectivamente; mientras que, Países Bajos anota nuevo descenso, tras las subidas de mayo, junio y julio, el -14,27 % (1.622,86 t).

Marruecos registra un nuevo descenso, aunque ligero, el -2,06 % (119,46 t), después de las fuertes subidas anotadas en junio y julio.

Indonesia anota importante subida, tras la bajada del mes anterior, el 13,92 % (261,53 t); vuelve a subir, con fuerza, la demanda de Hong-Kong el 150,39 % (292,31 t); quinta subida consecutiva de Vietnam, similar a la del pasado agosto, el 5,98 % (200,77 t).

El sector dependiente de la exportación, registra en septiembre (último dato disponible en DataComex), un ligero repunte de los envíos a nuestros principales destinos de la UE y, sobre todo, importantes subidas hacia países terceros, aligerándose así la oferta, de forma que, a pesar de la debilidad del consumo doméstico, se mantienen, con ligeros repuntes, los precios medios en origen de noviembre.

**CONJUNTO BOVINO VIVO (=):** Noviembre se mantiene, prácticamente sin cambios el precio medio en origen: la **variación mensual**, 0,20 %; mientras que, se registra nueva bajada de la **tasa anual** el -6,20 %, similar a la del mes anterior.

**Los datos avanzados de los envíos totales de vacuno vivo en septiembre 2020** a Europa, África y Asia anotan nueva subida, sensiblemente inferior a la del mes anterior, el 13,22 % de media con 11.764,41 t, frente a las 10.391,05 t del pasado mes; mientras que, anota descenso el -9,01 % de media respecto del mismo mes de 2019 (12.929,00 t).

En el acumulado enero-septiembre 2020 las salidas totales de vivo registran nueva subida el 8,13 % de media con 87.962,93 t, respecto del mismo período de 2019 (81.346,65 t).

**Por Continentes:** en septiembre, África registra el tercer mes consecutivo de bajada, el -4,43 % de media con 4.238,60 t; Asia multiplica por dos la subida, el 147,58 % de media con 2.606,68 t, y Europa se mantiene estable con 4.919,13 t.

**Por países:** en septiembre, subidas de Libia y fuerte de Marruecos, el 15,87 % (2.930,26 t) y el 184,96 % (269,12 t), respectivamente; por el contrario, descenso de Argelia el -41,02 % (1.010,50 t). El Líbano dobla sus pedidos hasta el 134,94 % (2.473,68 t). En Europa sube Italia (receptor del 53 % de las importaciones españolas en el Viejo

Continente), un incremento del 27,47 % (1.444,48 t); Francia anota nuevo e importante ascenso, aunque muy inferior al último apunte, el 46,40 % (305,41 t); mientras que Portugal retrocede el -4,06 % (569,89 t).

El aumento de las salidas hacia Asia y el mantenimiento de la demanda europea en septiembre (último dato disponible en DataComex), continentes que reciben el 51 % de los envíos fuera de España, reduce ligeramente la tensión sobre los precios, marcándose nueva estabilidad en el precio medio en origen en este mes de noviembre.

**CANALES DE CORDERO (=):** En el penúltimo mes del año se registra estabilidad en el precio medio en origen, sin apenas cambios en la variación mensual, 0,07 % de media; mientras que retrocede la tasa anual (▼) el -1,14 % de media.

#### Salidas al exterior de canales de cordero

. El dato avanzado de septiembre 2020 a Europa, Asia y África sube hasta el 7,15 % de media, después del descenso del pasado agosto, con 2.924,93 t, frente a las 2.729,68 t del pasado agosto; mientras que, anota la cuarta bajada consecutiva el -8,87 % de media, aunque más moderada que el último registro, respecto del mismo mes de 2019 (3.209,58 t).

En el acumulado enero-septiembre 2020 las salidas al exterior registran nueva y similar bajada el -4,84 % de media con 30.422,53 t respecto del mismo período 2019 (31.969,16 t).

. Por Continentes: en septiembre, Europa vuelve a bajar, de forma más moderada, el -4,23 % de media con 1.773,65 t; Asia registra importante subida, después de dos meses de descensos, hasta el 33,43 % de media con 1.046,86 t; mientras que, África sube, multiplicando por diez la anotación del mes anterior, el 12,15 % de media con 104,42 t.

. Por países: en septiembre, estabilidad de Francia, -0,05 % (992,65 t) y bajada de la demanda italiana, casi el doble que el pasado agosto, el -31,75 % (239,49 t); mientras que, Portugal anota nueva, pero discreta subida, el 1,21 % (66,01 t) y Dinamarca, con importante remontada, después de dos meses de fuertes descensos, el 21,25 % (78,56 t) (receptores del 57 %, 18 %, 3 % y 6 %, respectivamente, del total de las entradas españolas al Viejo Continente). Kuwait vuelve a retomar las subidas, después de la bajada del pasado agosto, hasta el 14,39 % (91,12 t) y Qatar aumenta con fuerza su demanda, tras tres meses consecutivos descensos, el 141,36 % (170,28 t).

#### Salidas al exterior de cordero vivo:

. El dato avanzado en septiembre 2020 de envíos a África, Europa y Asia anota nuevo descenso, más moderado que en agosto, el -18,35 % de media con 2.051,16 t, frente a las 2.511,99 t del mes anterior; tercera bajada consecutiva, menor que la anterior, el -5,59 % de media respecto de septiembre 2019 (2.172,69 t).

En el acumulado enero-septiembre 2020 las salidas vuelven a bajar el -4,46 % de media con 43.265,95 t, respecto del mismo período 2019 (45.286,18 t).

. Por Continentes: en septiembre, nuevos descensos de África y Europa el -68,07 % de media con 75,56 t y el -35,90 % de media con 832,82 t, respectivamente. Sin dato de Asia, por el momento.

. Por países: en septiembre, respecto del mes anterior, nuevo descenso de Libia, sensiblemente inferior a la anotación de agosto, el -72,00 % (64,30 t); sigue al alza la demanda de El Líbano el 6,52 % (115,28 t); Portugal, después de dos meses de subidas, baja hasta el -12,98 % (207,79 t); anotan nuevos descensos Francia, casi la mitad que el último apunte, hasta el -35,02 % (322,41 t) y Alemania, multiplica por seis la bajada del mes anterior, situándose en el -54,40 % (151,04 t).

En el mes de septiembre (último dato disponible en DataComex), descendieron las salidas al exterior de vivo, mientras que, suben las de canales; en ese mismo mes se reduce la producción de carne, pudiendo dejar una oferta más corta, de forma que, a pesar de un consumo doméstico retraído, parecen dejar estable el precio medio en origen de noviembre.

**CANALES DE PORCINO (▼):** En noviembre se registran bajadas en el precio medio en origen de las canales de porcino registradas, el -5,17 % de media.

. Tasas mensuales (▼): descensos generalizados en las categorías registradas: clase S el -5,28 %; clase E el -4,70 %; clase U el -5,03 %; clases R el -5,66 %.

. Tasas anuales (▼): se anotan nuevas bajadas en todas las clases registradas: S -12,98 %; E -16,18 %; U -13,58 % y R -12,88 %.

Los datos avanzados de envíos totales al exterior de carne de porcino en septiembre 2020 a Europa y Asia, América, África y Oceanía muestran reactivación de la demanda, tras el descenso de agosto, el 7,57 % de media con 176.735,73 t, frente a las 164.297,62 t del mes anterior; también se anota nueva subida, sensiblemente mayor al último registro, el 30,93 % de media con relación al mismo mes de 2019 (134.984,23 t).

En el acumulado enero-septiembre 2020, se anota otra subida, similar a la agosto, el 22,49 % de media con 1.505.107,56 t, respecto del mismo período del pasado año (1.228.721,09 t).

. Por Continentes: en septiembre, Europa anota nuevo descenso el -8,09 % de media, con 62.993,38 t; mientras que, Asia sube, tras el descenso de agosto, el 19,07 % de media con 111.983,56 t; África baja, después de la subida de agosto, el -25,23 % de media con 492,14 t.

. Por países: en septiembre, nuevos descensos generalizados en Europa, a excepción del repunte de Francia el 3,32 % (16.418,57 t) y la estabilidad de Italia (10.926,76 t); bajadas de Portugal el -5,68 % (6.506,12 t), Polonia el -26,80 % (3.296,26 t) y la República Checa el -33,56 % (3.064,61 t), receptores del 23 %, 21 %, 9 %, 8 % y 7 % respectivamente, de las importaciones españolas al Viejo Continente.

. Asia: anota subidas generalizadas en los principales destinos, tras los descensos del pasado mes, a excepción de Filipinas. China registra la mayor subida del año, sólo las bajadas en mayo y agosto, el 20,87 % (98.510,62 t); Japón el 4,83 % (6.575,82 t) y Corea del Sur el 35,63 % (3.433,59 t); Filipinas anota nueva bajada el -47,31 % (845,64 t).

. África: registra nueva y fuerte subida Sudáfrica el 48,20 % (74,10 t), mientras que, retroceden, después de las subidas del pasado agosto, el Congo el -32,06 % (50,04 t), Costa de Marfil el -12,51 % (128,99 t) y Liberia el -47,71 % (76,08 t).

Las salidas al exterior siguen en aumento y a muy buen ritmo en el mes de septiembre (último dato disponible en DataComex), motivo del aumento de los sacrificios, también en ese mismo mes; lo que parece traducirse en un exceso de oferta (aumento del peso medio al sacrificio), que también se está dando en los principales socios de la UE, como Alemania, Dinamarca, Bélgica, Italia. El exceso de oferta, aún con las buenas cifras exportadoras, parece repercutir en el descenso del precio medio en origen en el mes de noviembre.

**LECHÓN DE BASE 20 KG (▲):** En noviembre parece que comienza la subida del precio medio en origen, después de los descensos paulatinos iniciados en marzo pasado. La tasa mensual sube hasta el 13,85 %; mientras que la tasa anual (▼) registra nuevo e importante descenso, el -41,50 %. El lechón parece reemprender la senda alcista, propio de estas fechas y, normalmente, al final del período transcurrido entre las semanas 31 hasta la 44, durante el cual se dan las cotizaciones más bajas y sin apenas variaciones. Aún con el exceso de oferta del cebado, éste tiene que salir en algún momento de la explotación, no se puede retrasar *aeternum*, dejando así huecos para los lechones. Con un cebado destinado a la exportación y lo que no se puede enviar al exterior queda en las cámaras, con su salida prevista para las fechas Navideñas, hay que ir metiendo lechón en granja, motivando el comienzo de la revalorización del producto.

**CANALES DE POLLO (▼):** En noviembre el precio medio en origen registra nueva bajada, aunque menor que la última anotación, quedando la tasa mensual en el -7,82 % de media; mientras que la tasa anual (▼) anota nuevo y mayor bajada, el -4,58 % de media.

Los datos avanzados de salidas totales de carne de pollo en septiembre 2020 a Europa, África, Asia y América, suben, tras dos meses de descensos, el 6,52 % de media con 13.173,64 t, frente a las 12.367,69 t del pasado agosto; mientras que, anota el tercer descenso consecutivo, aunque menor que el del mes anterior, el -3,47 % de media respecto del mismo período de 2019 (13.647,00 t).

En el acumulado enero-septiembre 2020 nueva bajada del -17,03 % de media con 120.678,52 t, respecto del mismo período de 2019 (145.445,17 t).

. **Por Continentes:** en septiembre, después de dos meses de bajadas, se registran subidas en Europa y África, el 8,22 % de media con 7.629,11 t y el 7,83 % de media con 5.373,28 t, respectivamente; por el contrario, cuarta bajada de Asia hasta el -25,81 % de media con 171,25 t.

. **Por países:** en septiembre, nueva subida de Francia, el 5,34 % (3.357,80 t) y de Portugal que, después de dos meses de bajadas, incrementa hasta el 4,39 % (2.149,19t), países que reciben el 39 % y 32 %, respectivamente, de las entradas españolas al Viejo Continente. Sudáfrica retrocede, después de tres meses seguidos de subidas, hasta el -10,50 % (2.286,24 t), mientras que, Guinea, tras las dos últimas bajadas, aumenta su demanda hasta el 104,32 % (838,21 t), países receptores del 55 % y 15 %, respectivamente, del total de las importaciones de carne de pollo de España al continente. Hong-Kong retoma su demanda hasta el 23,21 % (94,37 t), después de los dos censos consecutivos del período mayo-agosto, y, por el contrario, Vietnam baja hasta el -49,99 % (75,15 t).

Aumenta la demanda hacia el exterior, hacia Europa y nuestros principales destinos de terceros, en el mes de septiembre (último dato disponible en DataComex), también, en ese mismo mes, se registra un aumento de los sacrificios, sin embargo, el consumo en hogares es débil, a pesar de ser la primera carne consumida en España, a gran distancia del cerdo y el vacuno. Todo ello, parecería traducirse en un desequilibrio oferta/demanda, dejando en descenso el precio medio en origen de noviembre.

**HUEVOS (=▼):** Los precios medios en origen en octubre anotan ligeros retrocesos, el -0,42 % de media.

. **Tasas mensuales (=▼):** la Clase L registra nuevo descenso del -1,24 %, con leve repunte de la Clase M, 0,40 %.

. **Tasas anuales (▼)** la Clase L anota nueva bajada del -16,37 %, siendo mayor para la Clase M el -19,16 %.

**Los datos avanzados de exportaciones totales de huevos en septiembre 2020** a Europa, África y Asia anotan nuevo descenso el -6,83 % de media con 12.862,58 t, frente a las 13.805,06 t del pasado agosto; también se registra bajada, tras tres meses de subidas consecutivas, el -10,38 % de media respecto de septiembre 2019 (14.351,65 t).

En el acumulado enero-septiembre 2020 nueva subida, inferior al último apunte, el 5,79 % de media con 123.282,48 t, respecto del mismo período de 2019 (116.532,44 t).

. **Por Continentes:** en septiembre Europa anota nueva bajada, menor que la última anotación, el -5,19 % de media con 9.991,81 t; también descienden, después de las subidas registradas en agosto, África el -9,96 % de media con 1.935,24 t y Asia el -16,22 % de media con 935,53 t.

. **Por países:** en septiembre, subida de Francia, tras la bajada del mes anterior, el 16,28 % (4.556,44 t); por el contrario, descienden: Portugal, después de cuatro meses consecutivos de subidas, el -14,70 % (1.024,58 t), Italia, tras tres meses de ascensos, el -33,94 % (1.075,23 t) y Países Bajos anota nueva bajada, aunque menor que el mes anterior, el -5,33 % (1.456,95 t). Estabilidad de la demanda de Israel, el -0,41 % (366,82 t), repunte de Arabia Saudita el 4,07 % (403,09 t), mientras que, anota importante descenso Hong-Kong el -98,95 % (0,68 t). Tercera subida consecutiva de Mauritania el 14,06 % (777,57 t), receptor del 47 % de las importaciones africanas procedentes de España; por el contrario, registra fuerte descenso Guinea Ecuatorial el -98,50 % (2,95 t)

Bajan las salidas hacia nuestros principales mercados europeos, con la salvedad de Francia que, aumenta con fuerza sus pedidos en el mes de septiembre (último dato disponible en DataComex), dejando así más oferta que, pareciera equilibrada con la demanda nacional (industrial y del hogar), lo que dejaría con cierta estabilidad el precio medio en origen de noviembre.

**CONEJO VIVO DE GRANJA (▲):** En noviembre nueva subida del precio medio en origen, más moderada que la anotación anterior: **tasa mensual** el 8,10 %; mientras que, la **tasa anual (▼)** anota nueva bajada -2,58 %.

**Los datos avanzados de exportaciones totales de carne de conejo en septiembre 2020** a Europa, América y Asia bajan, tras dos meses seguidos de subidas, el -16,68 % con 576,33 t, frente a las 691,67 t del mes anterior; mientras que, anotan la cuarta subida consecutiva el 3,33 % respecto de septiembre 2019 (557,75 t).

**En el acumulado enero-septiembre 2020** las salidas registran nueva subida el 26,53 % de media con 5.068,63 t, respecto del mismo período del año anterior (4.005,97 t).

. Europa (receptor del 98 % del total de las envíos de carne de conejo desde España) registra descenso, tras dos meses de subidas consecutivas, el -16,14 % de media con 565,51 t.

. **Por países:** Portugal (receptor del 44 % de las entradas españolas al Viejo Continente), bajadas, tras tres meses consecutivos de subidas, el -21,15 % (211,51 t), también Francia y Bélgica, después de las importantes subidas del mes anterior, el -1,26 % (24,26 t) y el -13,59 % (51,27 t), respectivamente; por el contrario, Italia, por cuarto mes consecutivo, sube el 44,29 % (133,58 t).

Continúa el buen ritmo de salidas de carne de conejo a nuestros principales mercados europeos, en el mes de septiembre (último dato disponible en DataComex); también el consumo doméstico se mantiene en buenos niveles este mes, que, siguiendo las gráficas, se observa que es propio del período entre las semanas 45 a la 48, a partir de la cual, se produce el punto de inflexión y el correspondiente descenso. De lo dicho, podemos inferir, una oferta inferior a la demanda, resultando una importante subida del precio medio en origen en este mes de noviembre.

#### **LÁCTEOS:**

**Suero de leche en polvo (▲):** el precio medio en origen en el mes de noviembre sube su **tasa mensual** hasta el 5,09 % y su **tasa anual** el 0,74 %.

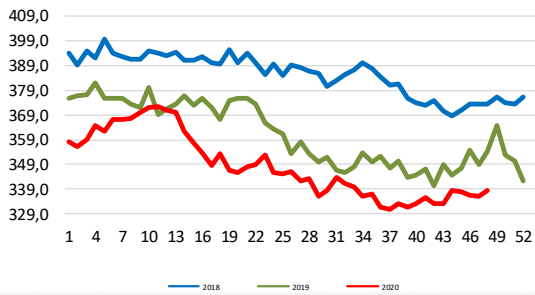
**Mantequilla sin sal (formato 25 kg) (▼):** en noviembre retroceso del precio medio en origen, el -1,67 %.

**Leche de vaca (▼):** el precio correspondiente al mes de octubre (último disponible) es de 33,70 €/100 litros (fuente: FEAGA), lo que supone un repunte de 2,43 %.

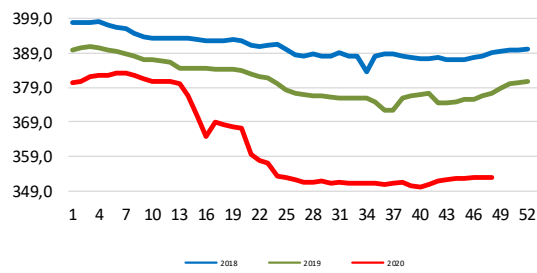
**MIEL:** En septiembre, el último precio registrado, de la miel multiflora a granel es de 295,71 €/100 kg, representa una subida (▲) del 3,26 % respecto de la anotación anterior.

<https://www.mapa.gob.es/es/estadistica/temas/estadisticas-agrarias/economia/precios-counitruales-productos-ganaderos/>  
<https://www.mapa.gob.es/es/estadistica/temas/publicaciones/informe-semanal-counitura/default.aspx>  
[https://www.mapa.gob.es/es/estadistica/temas/estadisticas-agrarias/http://ec.europa.eu/agriculture/index\\_en.htm](https://www.mapa.gob.es/es/estadistica/temas/estadisticas-agrarias/http://ec.europa.eu/agriculture/index_en.htm)  
<http://datacomex.comercio.es/index.htm>

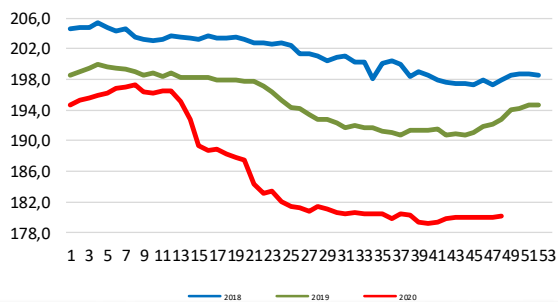
Evolución semanal precios medios en origen canales vacuno clase R (12 -24 meses) (€/100 kg canal).



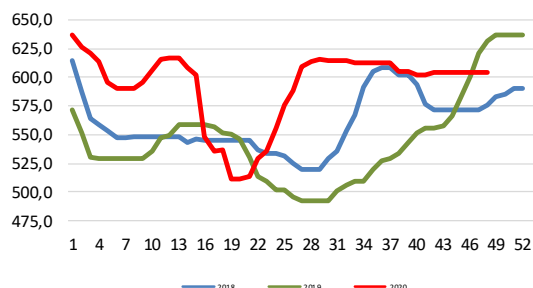
Evolución semanal precios medios en origen canales terneras (€/100 kg canal).



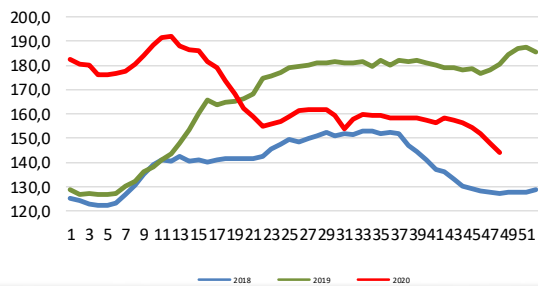
Evolución semanal precios medios en origen conjunto bovino vivo (€/100 kg canal).



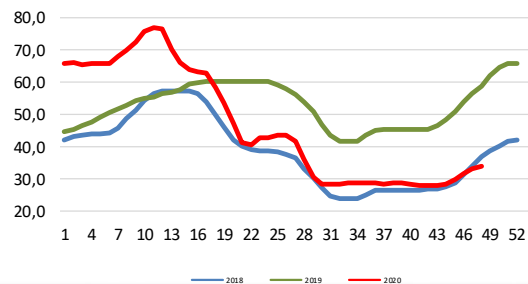
Evolución semanal precios medios en origen canales cordero 12-16 kg (€/100 kg canal).



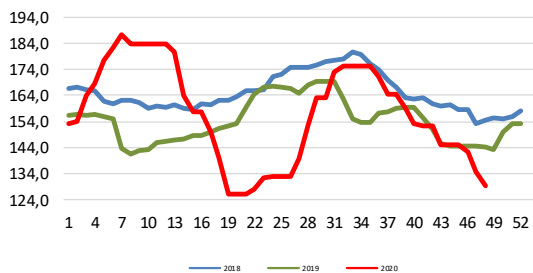
Evolución semanal precios medios en origen canales porcino 60-65% magro (Clase E) €/100 kg canal.



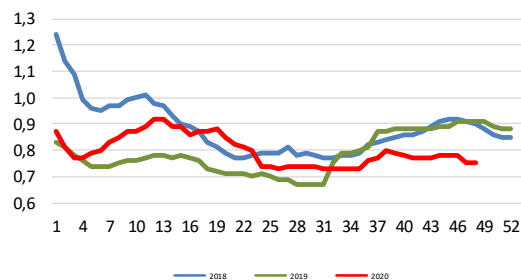
Evolución semanal precios medios en origen lechón de base 20 kg (€/Unidad).



Evolución semanal precios medios en origen canales de pollo 83% y 65% rdto (€/100 kg canal)



Evolución semanal precios medios en origen huevos Clase L (€/100 kg canal).



Evolución semanal precios medios en origen conejo vivo de granja (€/100 kg vivo).

