ACCESO Y ALTA DE USUARIOS EXPORTADORES

MINISTERIO DE AGRICULTURA, PESCA Y ALIMENTACIÓN

TRACES NT

EU Login

EU Login es el servicio de autenticación de Usuarios de la Comisión Europea.
Permite a los Usuarios acceder a una amplia gama de servicios web de la Comisión con **una única dirección de correo electrónico**.

FLUJO DEL PROCEDIMIENTO

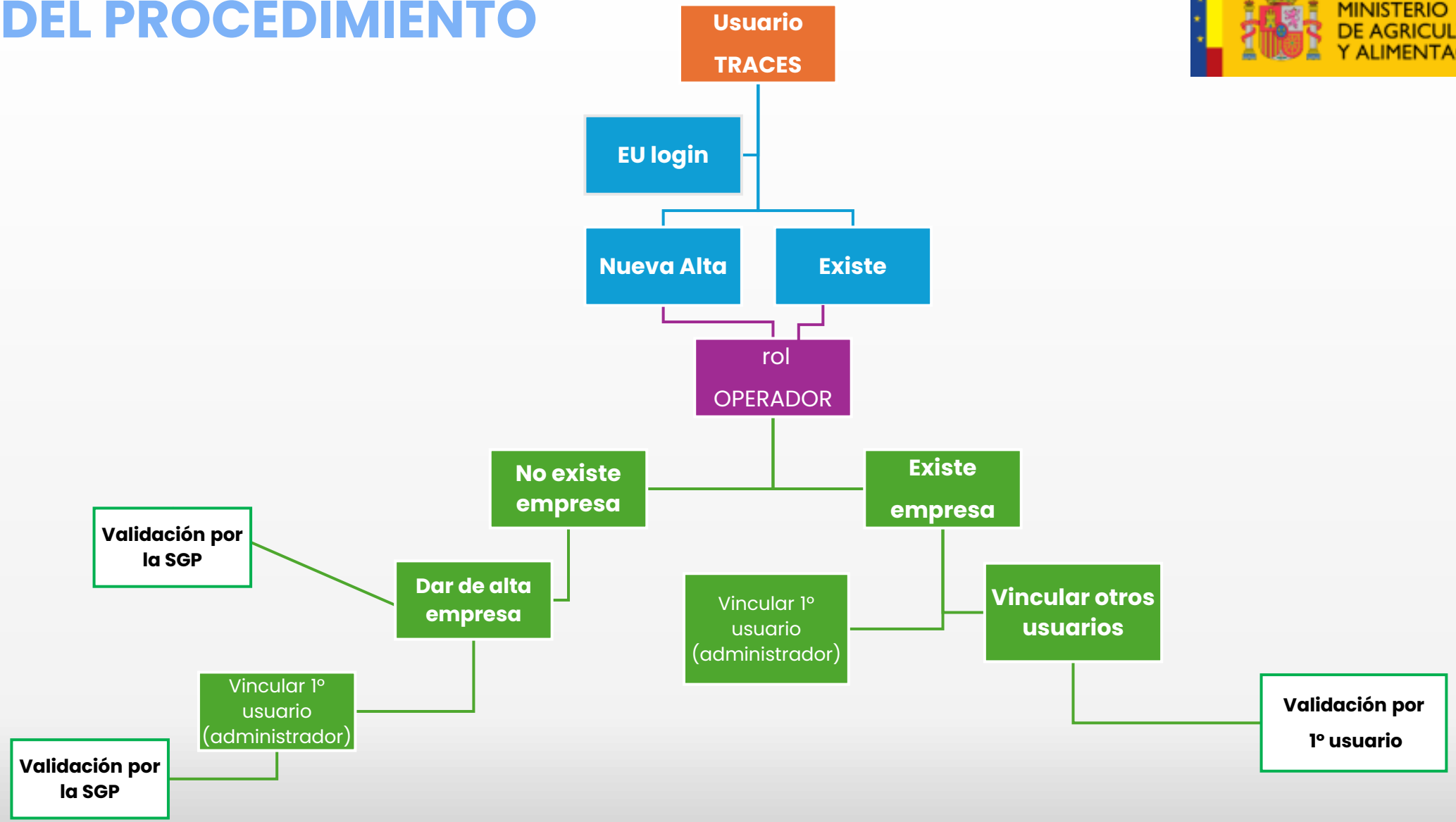

Iniciar sesión en TRACES NT a través de EU Login

MINISTERIO DE AGRICULTURA, PESCA Y ALIMENTACIÓN

Si ya dispone de una cuenta en EU Login

- No cree una nueva cuenta. EU Login es la aplicación de registro único para una amplia gama de plataformas de la Comisión europea y se puede utilizar una sola cuenta para autenticar en múltiples sistemas.
- Inicie sesión en TRACES NT en https://webgate.ec.europa.eu/tracesnt/login para **uso oficial.**

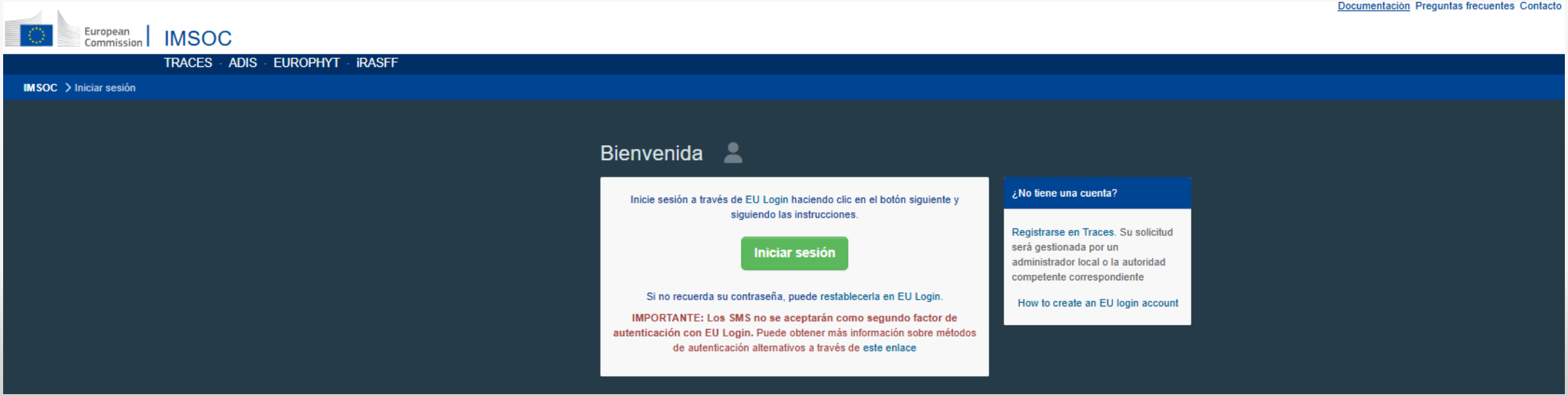

Iniciar sesión en TRACES NT a través de EU Login

MINISTERIO DE AGRICULTURA, PESCA Y ALIMENTACIÓN

Si no dispone de cuenta de usuario

- Acceda a TRACES NT en https://webgate.ec.europa.eu/tracesnt/login
- Debe crear una nueva CUENTA clicando en “Registrarse en Traces” (flecha ROJA).
- El usuario se refiere a cualquier persona que acceda a la plataforma TRACES NT.
- Los usuarios tendrán una cuenta personal EU Login vinculada a su dirección de correo electrónico, lo que permite su autenticación.
- Los usuarios pueden estar vinculados a uno o varios operadores (empresas).

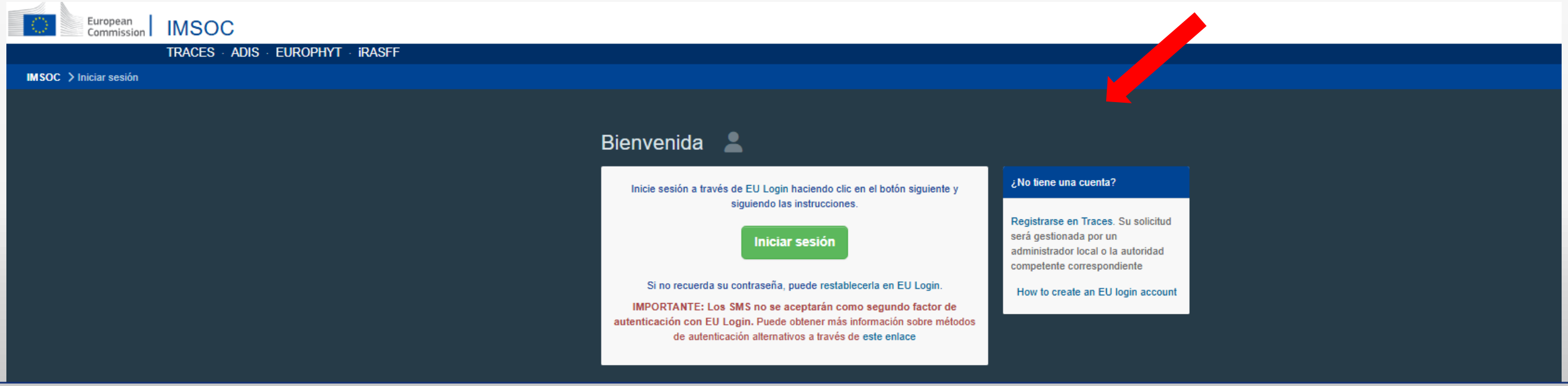

Acceso directo para crear una nueva cuenta en EU Login: https://webgate.ec.europa.eu/cas/eim/external/register.cgi

Crear una cuenta de usuario en EU Login

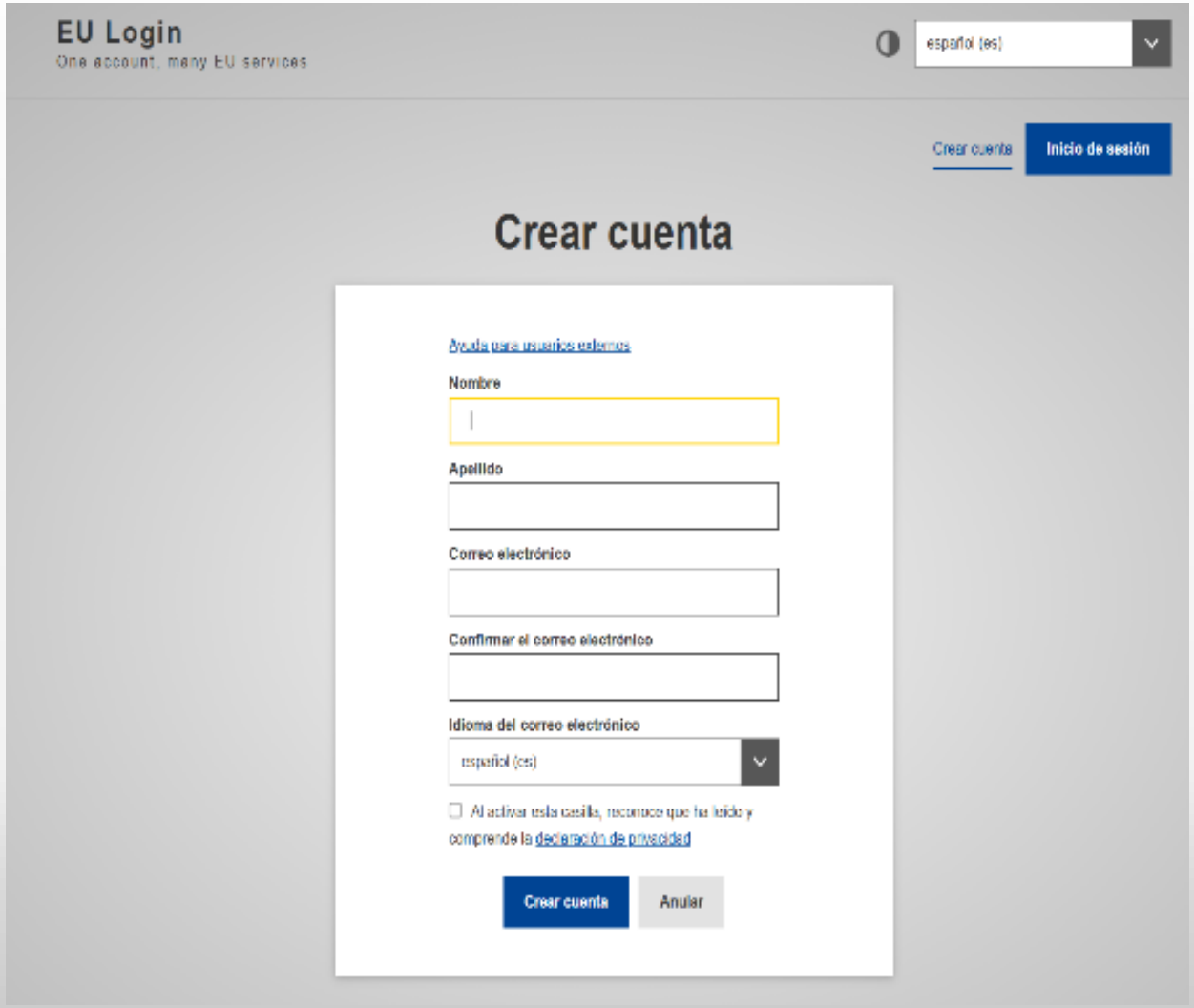

- **Personal** e **intransferible**
- La contraseña caduca cada **6 meses**
- Más información en el siguiente enlace:
  https://webgate.ec.europa.eu/IMSOC/tracesnt-help/Content/en/getting-started.html

He iniciado sesión con mis credenciales en EU Login por primera vez.

¿QUE MÁS NECESITO?



ASIGNAR EL ROL DE OPERADOR AL USUARIO

MINISTERIO DE AGRICULTURA, PESCA Y ALIMENTACIÓN

1) El acceso por primera vez exige al usuario la asignación de un **rol**.
2) El usuario debe solicitar autorización en el apartado "**Operator**"
3) Posteriormente, la asignación del rol al usuario será **validada** por la Autoridad competente.

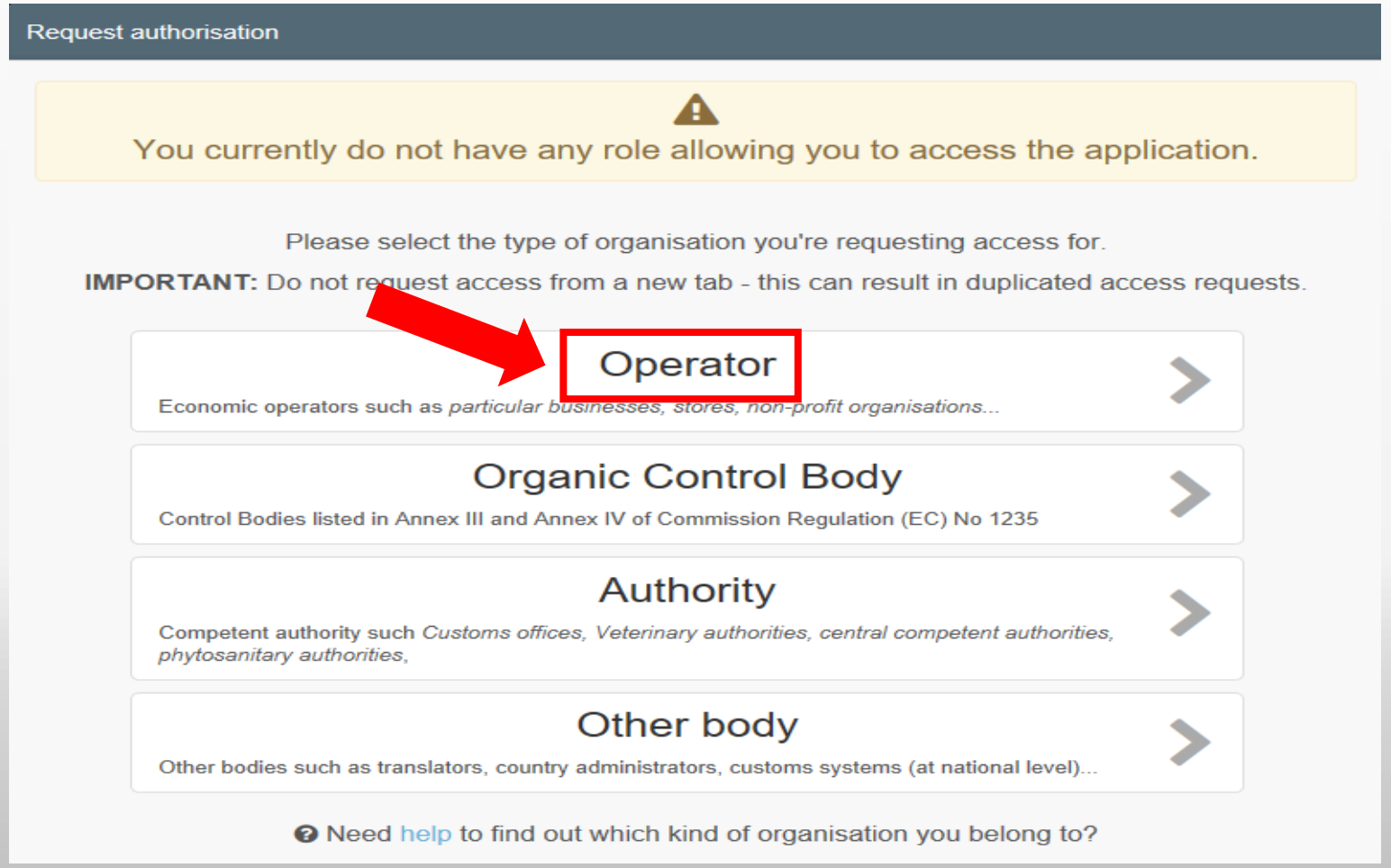

SOLICITUD DEL ROL DE OPERADOR

MINISTERIO DE AGRICULTURA, PESCA Y ALIMENTACIÓN

- Asignación al usuario un operador/empresa existente en TRACES.
- Para ello buscar la empresa.

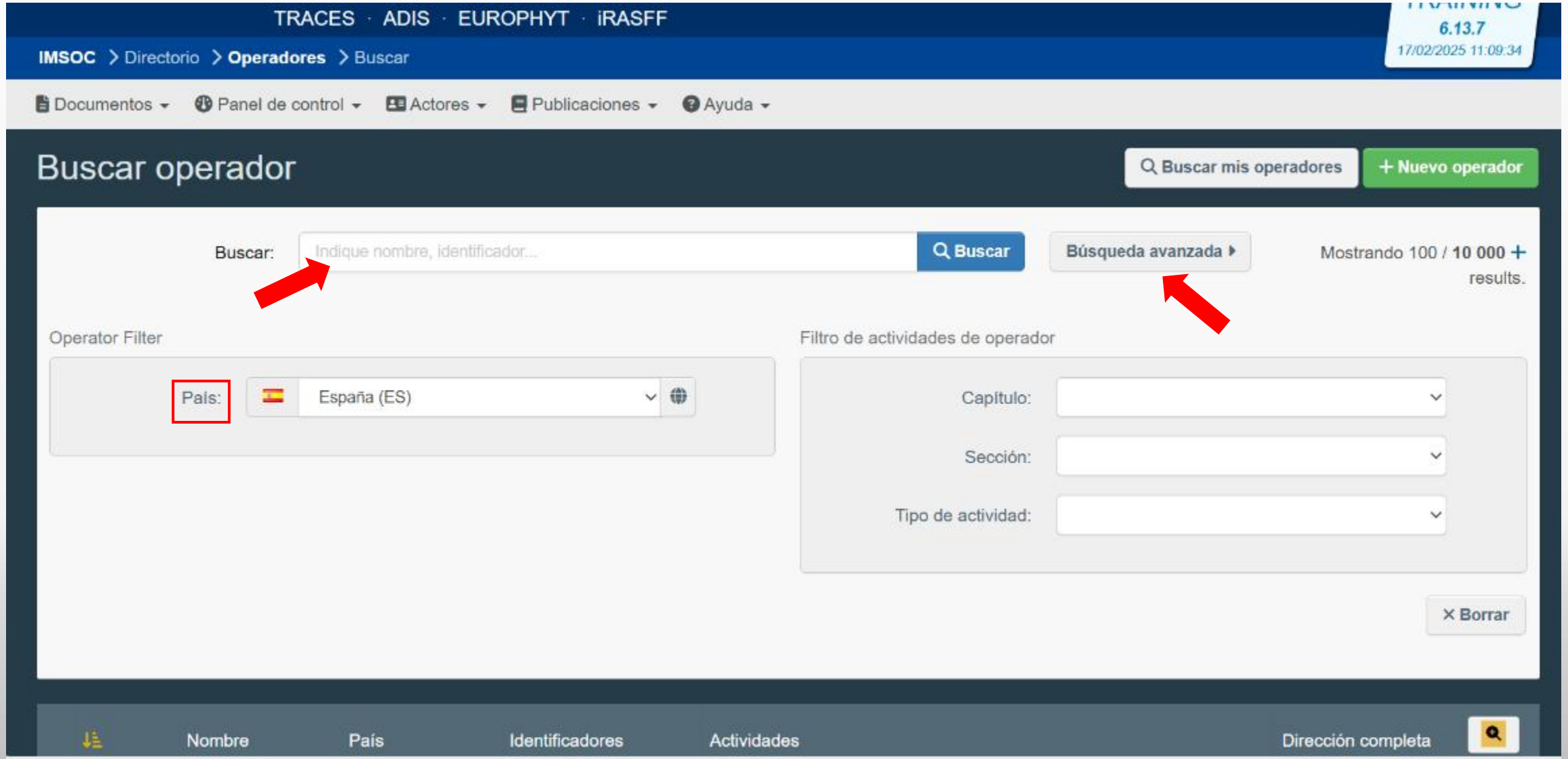

SOLICITUD DEL ROL DE OPERADOR

MINISTERIO
DE AGRICULTURA, PESCA
Y ALIMENTACIÓN

He buscado el **operador (empresa)** pero no se encuentra en CATCH
¿Como se crea uno NUEVO?

Creación de nuevo operador/empresa en TRACES

MINISTERIO DE AGRICULTURA, PESCA Y ALIMENTACIÓN

- En la misma pestaña de búsqueda.
- Para ello pulsar en " ***Nuevo operador*** ".

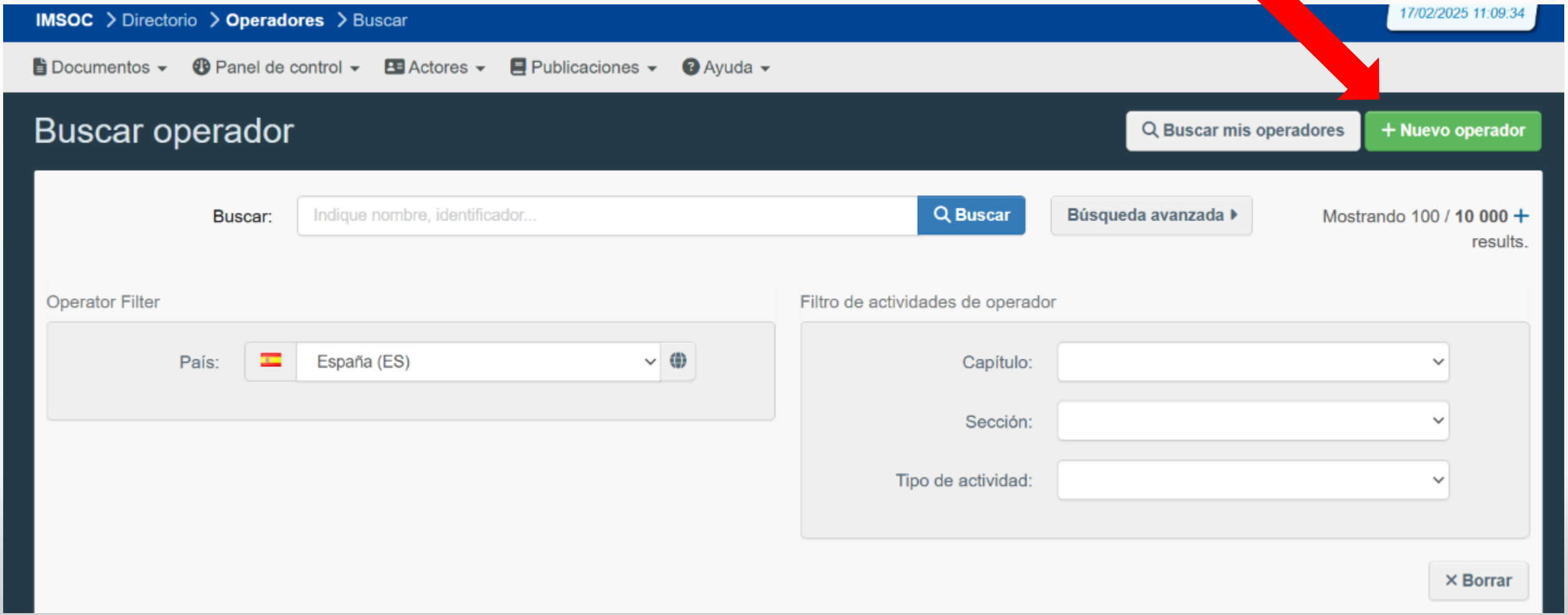

Campos obligatorios para el alta de operador/empresa

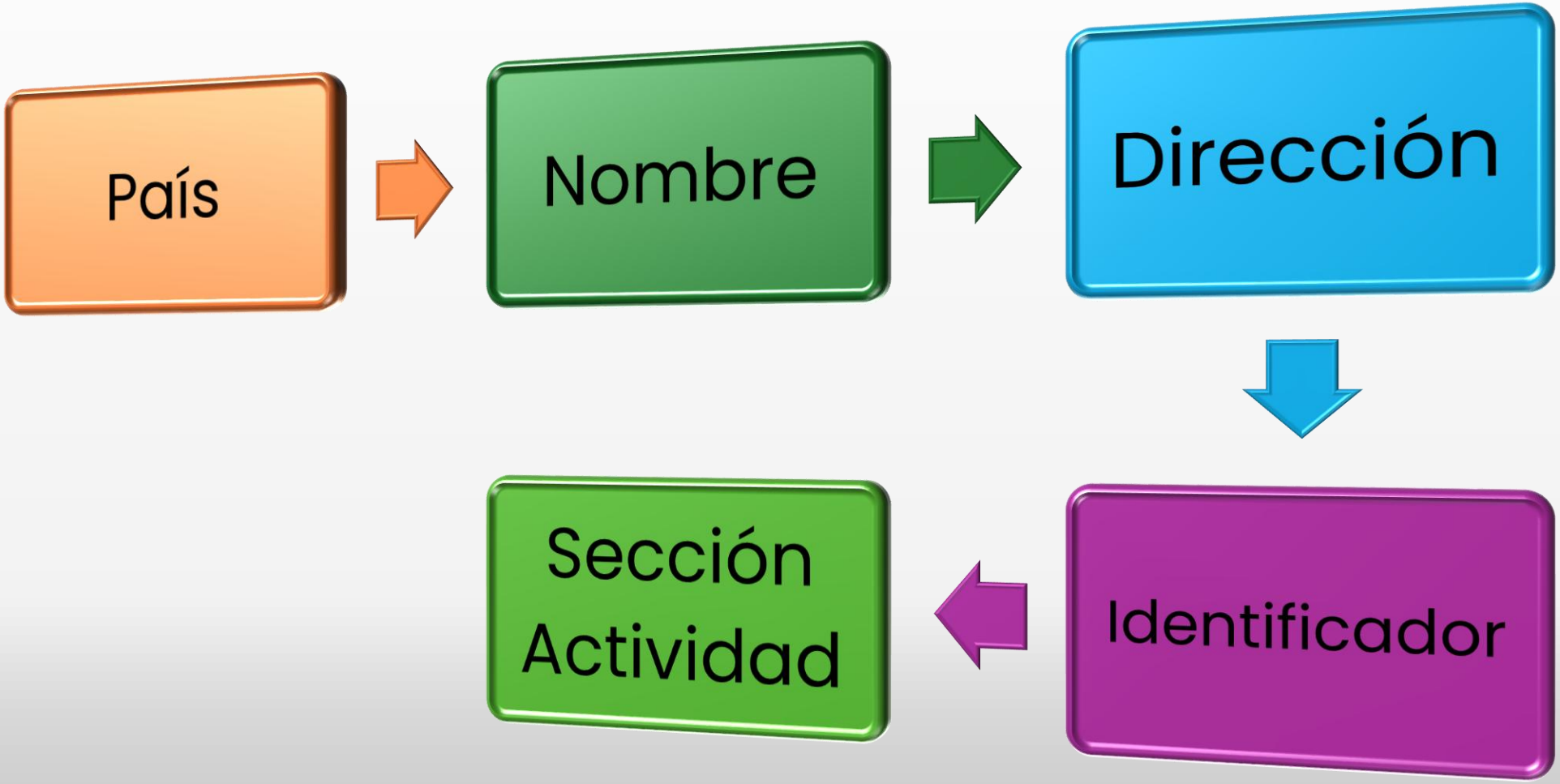

MINISTERIO
DE AGRICULTURA, PESCA
Y ALIMENTACIÓN

1. Rellenar los campos
2. Clicar en **+ Añadir sección actividad** para añadir actividades al operador

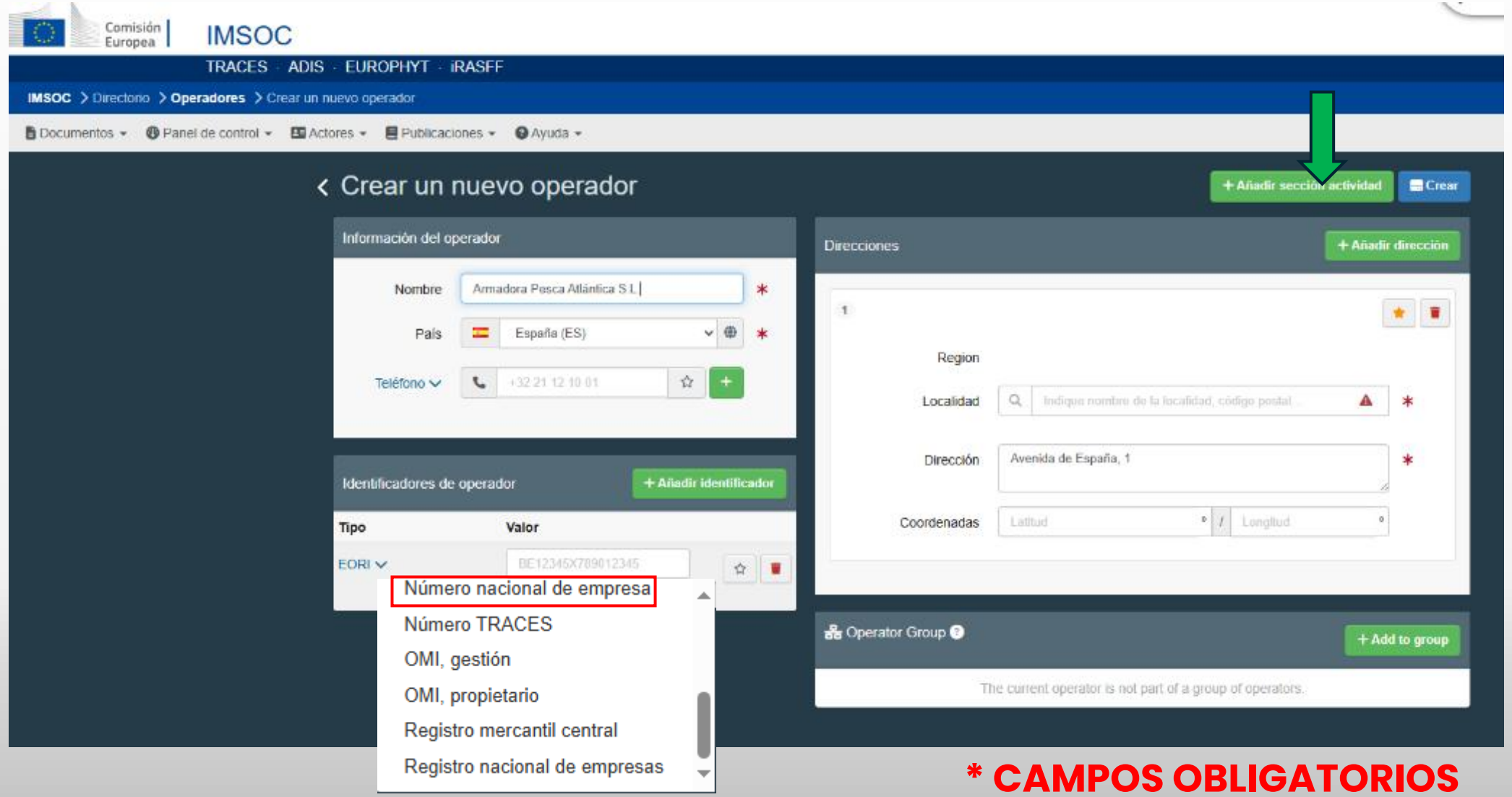

*** CAMPOS OBLIGATORIOS**

En "Añadir sección" seleccionar " CATCH fishery products – EU (CFFP)" correspondiente a las actividades de importador/ exportador de la UE.

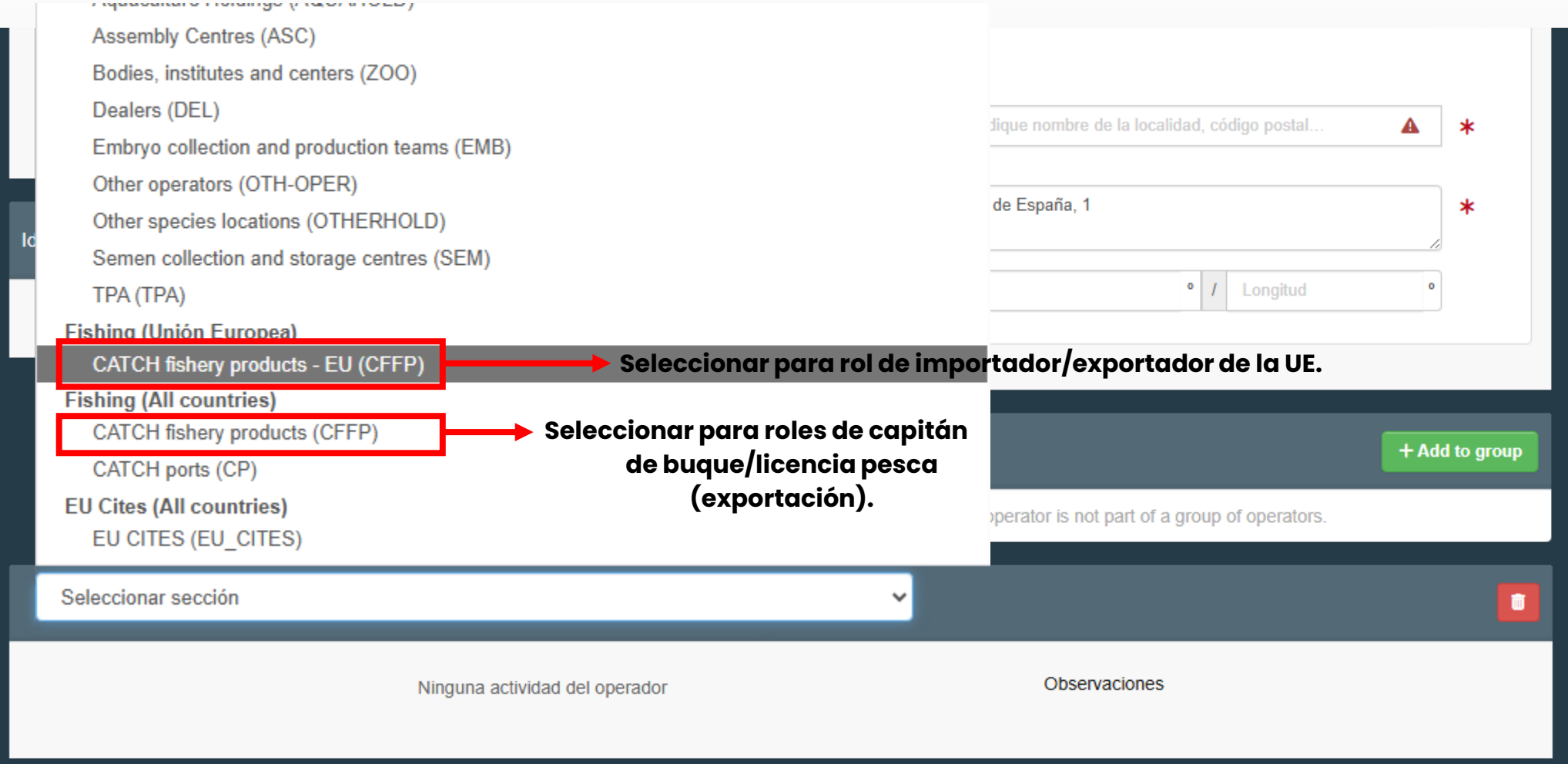

AÑADIR *SECCIÓN ACTIVIDAD* A UN OPERADOR/EMPRESA

MINISTERIO DE AGRICULTURA, PESCA Y ALIMENTACIÓN

- A un operador/empresa, es posible añadir diversas **secciones de actividad**, en función de las actividades que desempeñará en CATCH:

Seleccionar para actividades de importador/exportador de la UE.

Seleccionar para actividades de capitán de buque/propietario de licencia pesca (exportación).

- Seleccionada la sección de actividad, añadir las **actividades** correspondientes**:**
  - Importación.
  - Exportación.
  - Capitán.
  - Propietario de licencia.
- En el proceso de creación del operador, se puede solicitar **varias actividades** para el mismo operador/empresa, clicando en "Añadir sección" y/o "Añadir actividad".
- Además, posterior a la creación y validación del operador, se podrá añadir actividades a este, buscando la empresa en el perfil del usuario o bien en el menú Actores>operadores>Buscar
- Además, se añadirá:
  - Dirección.
  - Autoridad responsable (existe buscador)

Tras la solicitud, la Autoridad validará sus secciones actividades en TRACES.

MINISTERIO
DE AGRICULTURA, PESCA
Y ALIMENTACIÓN

Una vez se ha creado el rol del "Usuario Administrador de la Empresa" y se ha validado por la Autoridad Competente, PUEDE ACCEDER A CATCH

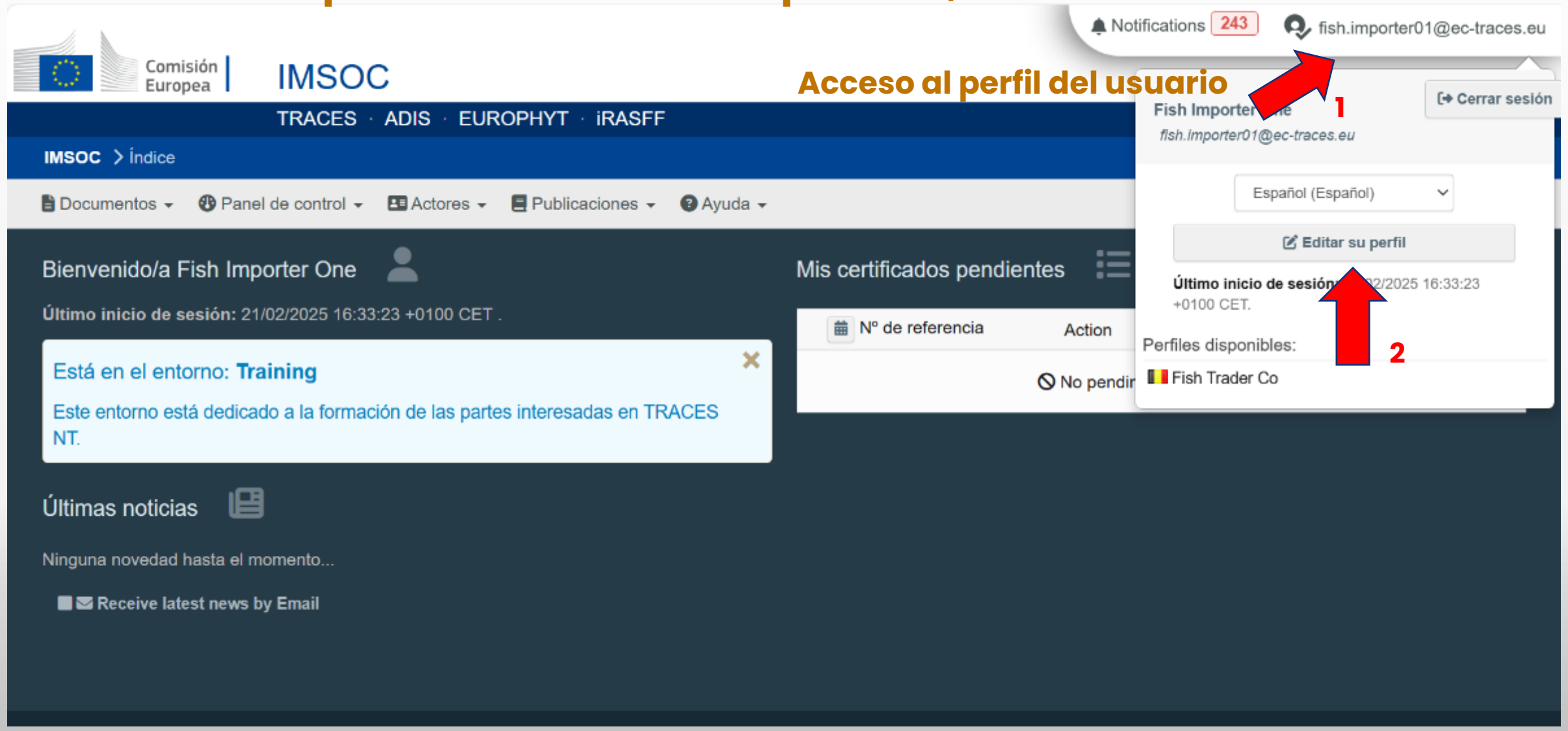

MINISTERIO
DE AGRICULTURA, PESCA
Y ALIMENTACIÓN

Perfil del usuario

En el perfil del usuario puede:

- **Comprobar datos del usuario.**
- **Solicitar una nueva función.**
- **Comprobar el estado de las solicitudes de función.**

0 Solicitado
0 Suspendido
1 válido

ESTADO DE SUS FUNCIONES

TRACES NT

MINISTERIO DE AGRICULTURA, PESCA Y ALIMENTACIÓN

Procedimiento de validación del rol

Autoridad Nacional

Recibida la solicitud del usuario, la Autoridad Nacional:

- **Valida a operadores (empresas)**
- **Valida al "primer" usuario del operador- el "primer" usuario se convierte en el "Administrador de Usuarios" de su empresa.**

Operador/Empresa

- **El "Administrador de Usuarios" valida a otros compañeros.**
- **Una vez validado, el personal puede comenzar a usar CATCH.**

MINISTERIO
DE AGRICULTURA, PESCA
Y ALIMENTACIÓN

REGISTRO DE NUEVO USUARIO “COMPAÑERO DE EMPRESA”

¿Cómo es el proceso para registrar un nuevo usuario “Usuario compañero de empresa” ?

PASO 1 – INICIAR SESIÓN CON EL EU LOGIN

MINISTERIO DE AGRICULTURA, PESCA Y ALIMENTACIÓN

El compañero de empresa tendrá que acceder a TRACES como se ha indicado anteriormente.

https://webgate.ec.europa.eu/tracesnt/login

PASO 2 – BUSQUEDA DE SU OPERADOR/EMPRESA

MINISTERIO DE AGRICULTURA, PESCA Y ALIMENTACIÓN

Buscar su empresa para solicitar autorización para vincular su usuario.

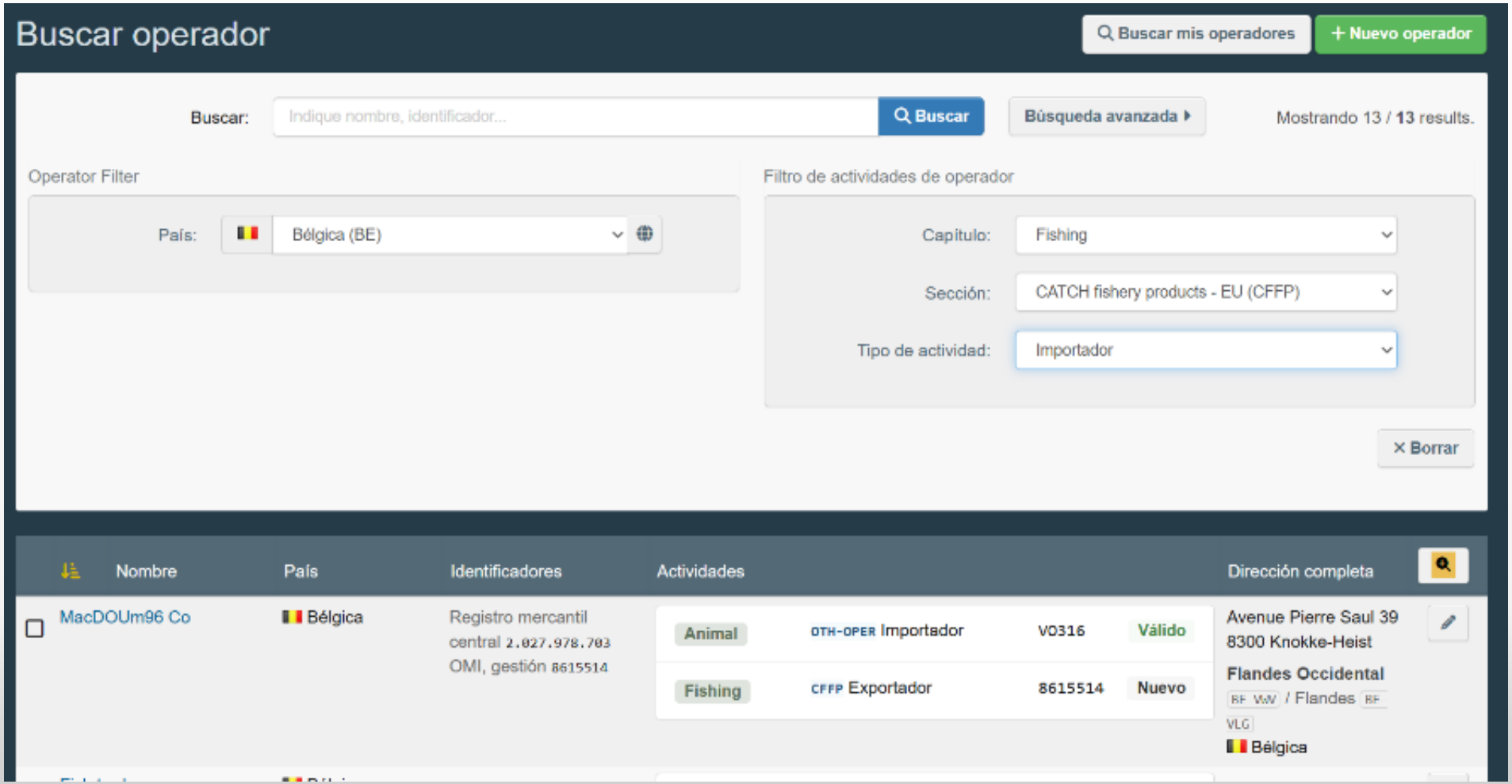

Filtros de búsqueda

- PAÍS
- CAPITULO
- SECCION
- TIPO DE ACTIVIDAD

PASO 3- SOLICITAR LA AUTORIZACIÓN

(al usuario administrador empresa)

MINISTERIO DE AGRICULTURA, PESCA Y ALIMENTACIÓN

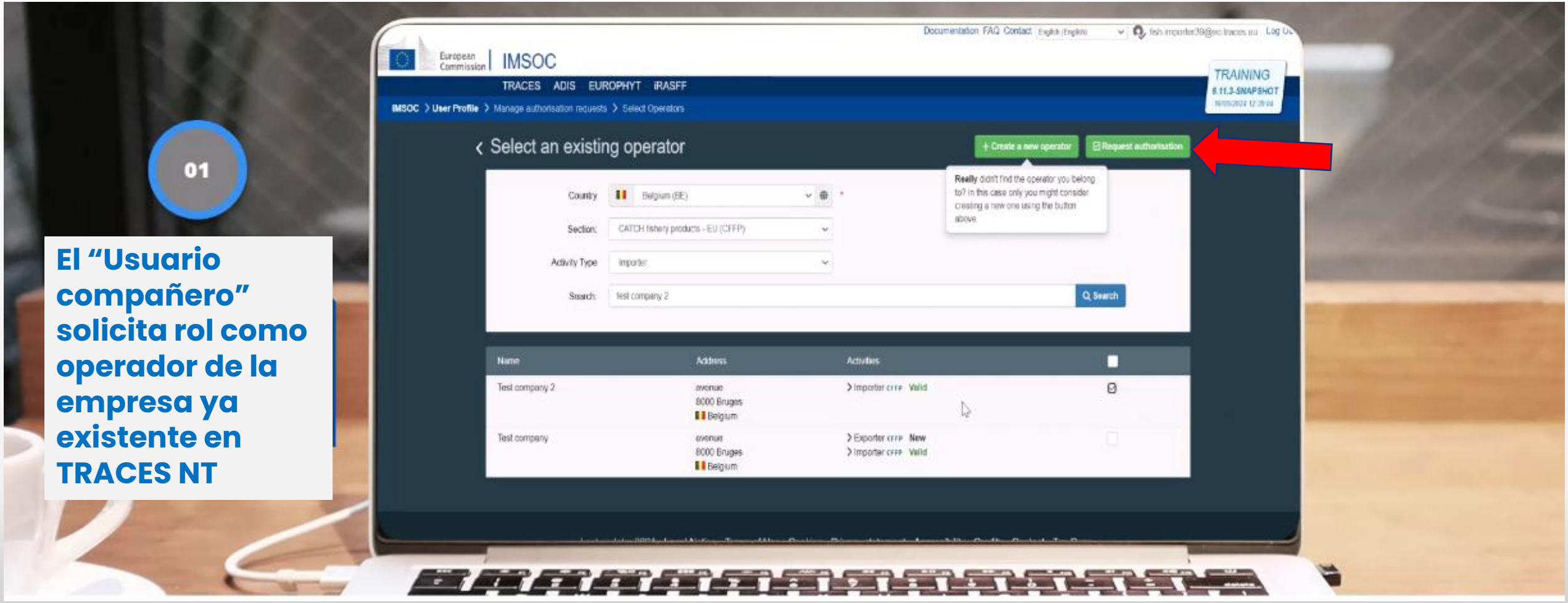

01

El "Usuario compañero" solicita rol como operador de la empresa ya existente en TRACES NT

Una vez el "compañero de empresa" ha solicitado la autorización, "el usuario administrador de la empresa " se encarga de la validación. Para ello, buscará la solicitud del compañero en el menú Actores >Buscar .

MINISTERIO DE AGRICULTURA, PESCA Y ALIMENTACIÓN

¿DONDE? **Actores- Usuarios**

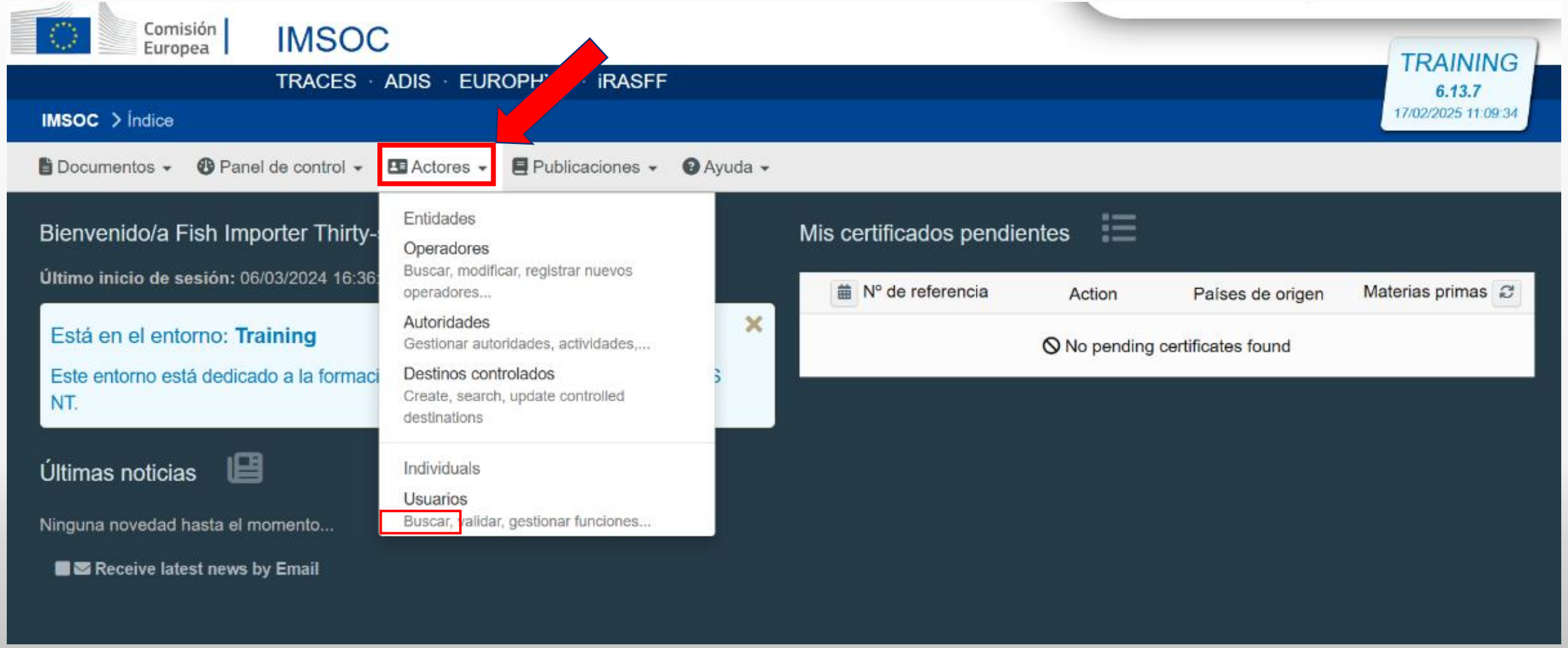

PASO 4- BUSCAR EN SOLICITUDES PENDIENTES

MINISTERIO DE AGRICULTURA, PESCA Y ALIMENTACIÓN

Buscar la solicitud realizada por el compañero de empresa.

PASO 5- ACEPTAR LA SOLICITUD

MINISTERIO DE AGRICULTURA, PESCA Y ALIMENTACIÓN

También puede conceder al usuario el “Rol de Administrador”, así como añadir nuevos roles, si es necesario.

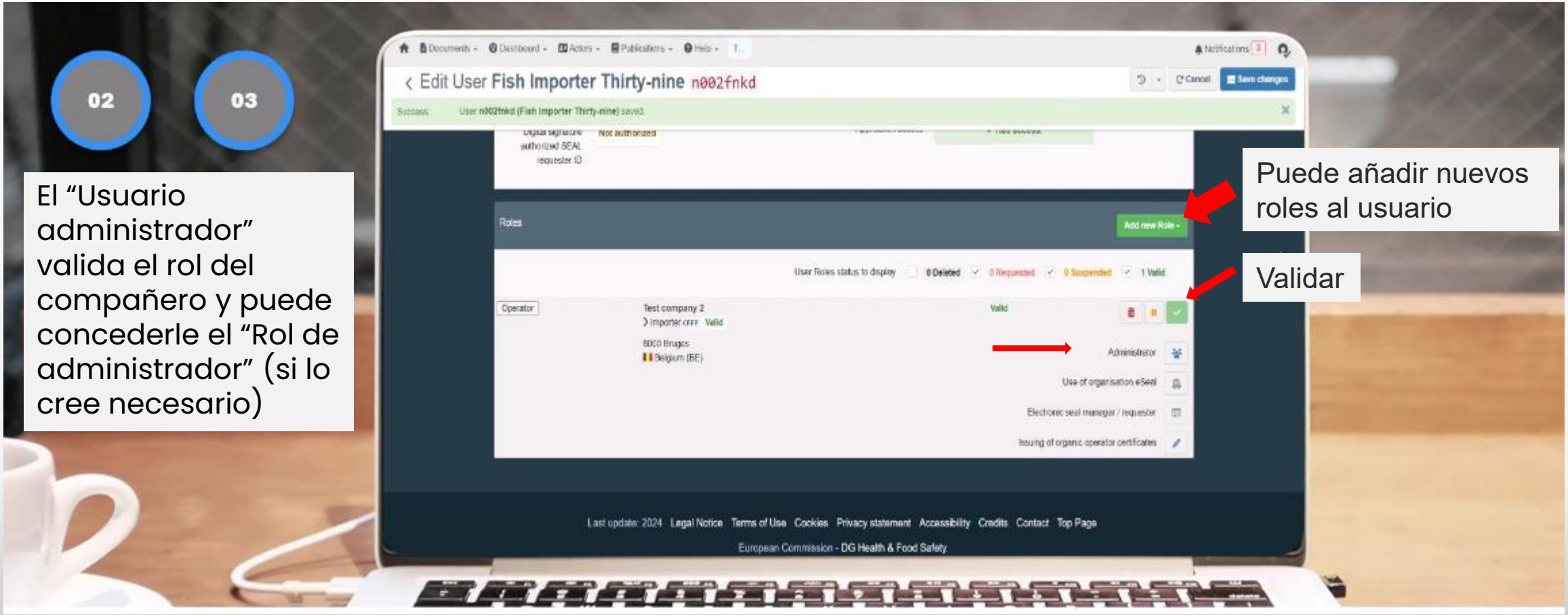

El “Usuario administrador” valida el rol del compañero y puede concederle el “Rol de administrador” (si lo cree necesario)

MINISTERIO
DE AGRICULTURA, PESCA
Y ALIMENTACIÓN

¡NECESITO AYUDA!

https://webgate.ec.europa.eu/tracesnt/login

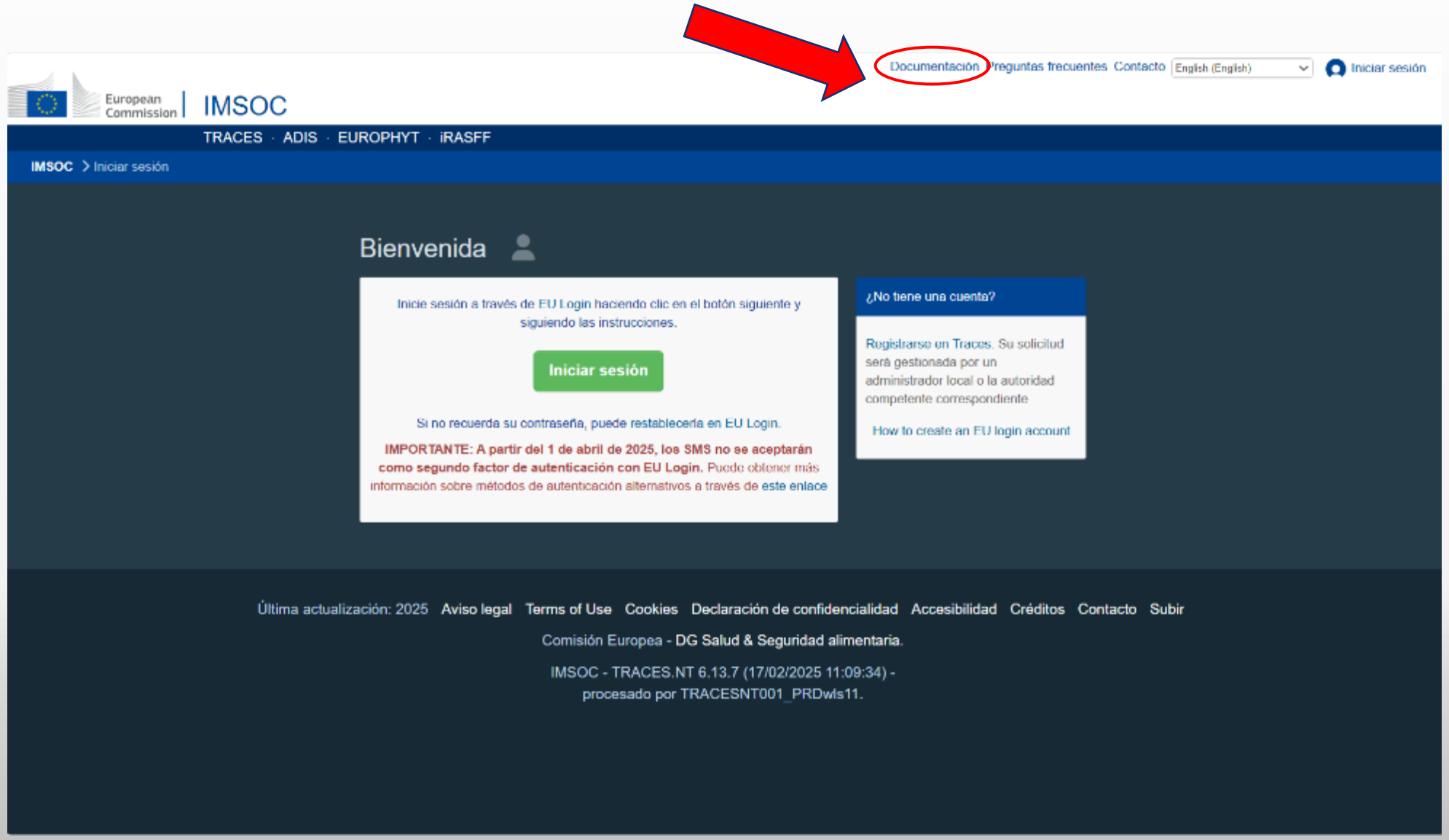

MINISTERIO
DE AGRICULTURA, PESCA
Y ALIMENTACIÓN

¿Más preguntas?

Existe a disposición del usuario un buzón para temas relacionados con la aplicación CATCH, relacionado con exportaciones, y al que se podrán dirigir en la siguiente dirección de correo electrónico:

bzn-exportaciones@mapa.es