MINISTERIO
DE AGRICULTURA, PESCA
Y ALIMENTACIÓN

TRACES NT

CATCH

CATCH

SISTEMA DE CERTIFICACIÓN DE CAPTURAS PARA LA EXPORTACIÓN DE PRODUCTOS PESQUEROS DE LA UE

¿Cómo solicitar un Certificado de capturas para la exportación (CCE) a través de CATCH?

PASO 1: Iniciar sesión con EU Login en https://webgate.ec.europa.eu/tracesnt/login

Consultar manual #1 INTRODUCCION AL SISTEMA CATCH ACCESO Y ALTA DE USUARIOS

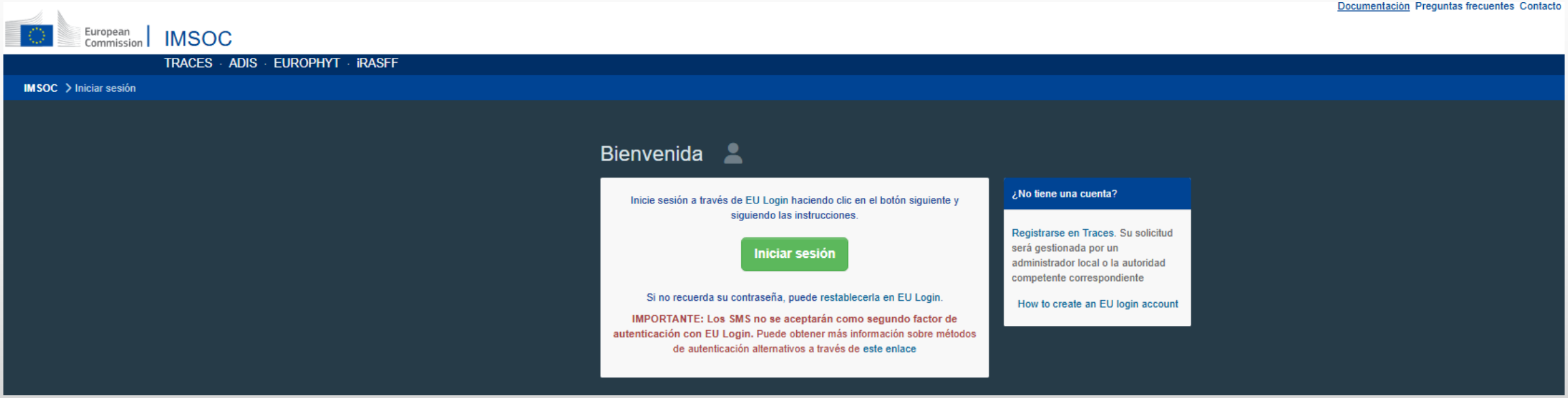

INTERFAZ DE LA PANTALLA PRINCIPAL

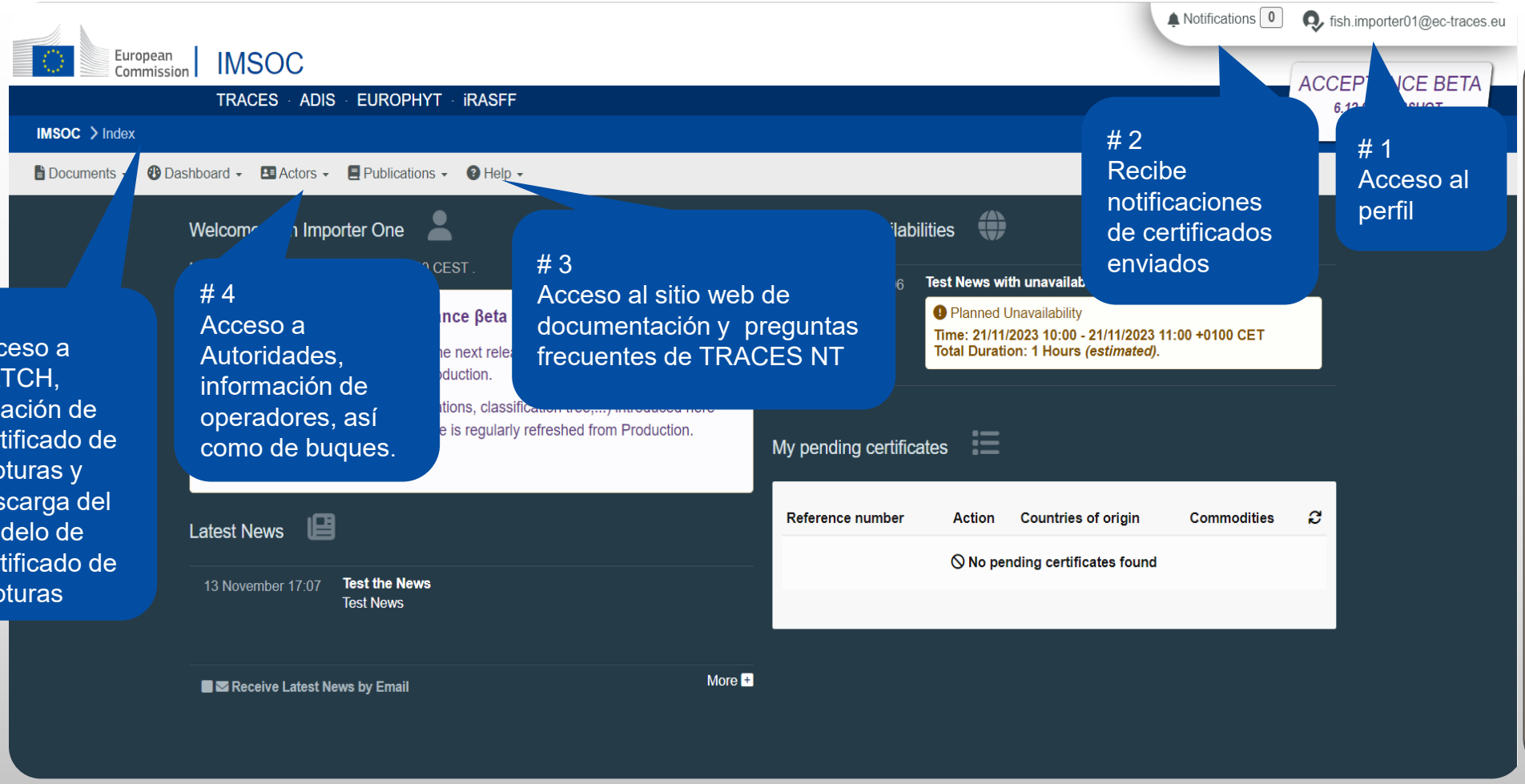

1
Acceso al perfil

2
Recibe notificaciones de certificados enviados

3
Acceso al sitio web de documentación y preguntas frecuentes de TRACES NT

4
Acceso a Autoridades, información de operadores, así como de buques.

5
Acceso a CATCH, creación de certificado de capturas y descarga del modelo de certificado de capturas

Listado de ventajas/funcionalidades:

 # 1 Selección del idioma deseado.
 # 2 Conocimiento de la actualización de los certificados enviados y de su estado.
 # 3 Consulta de manuales de usuario, vídeos; contacto con el servicio de ayuda TRACES.
 # 4 Gestión de compañeros y de la empresa; obtención de información general.
 # 5 Acceso a herramientas de búsqueda con multiples filtros; información detallada sobre certificados..

PASO 1 – INICIAR SOLICITUD DE CCE

En el menú, clicar en “Documentos” y en “Certificado de captura”

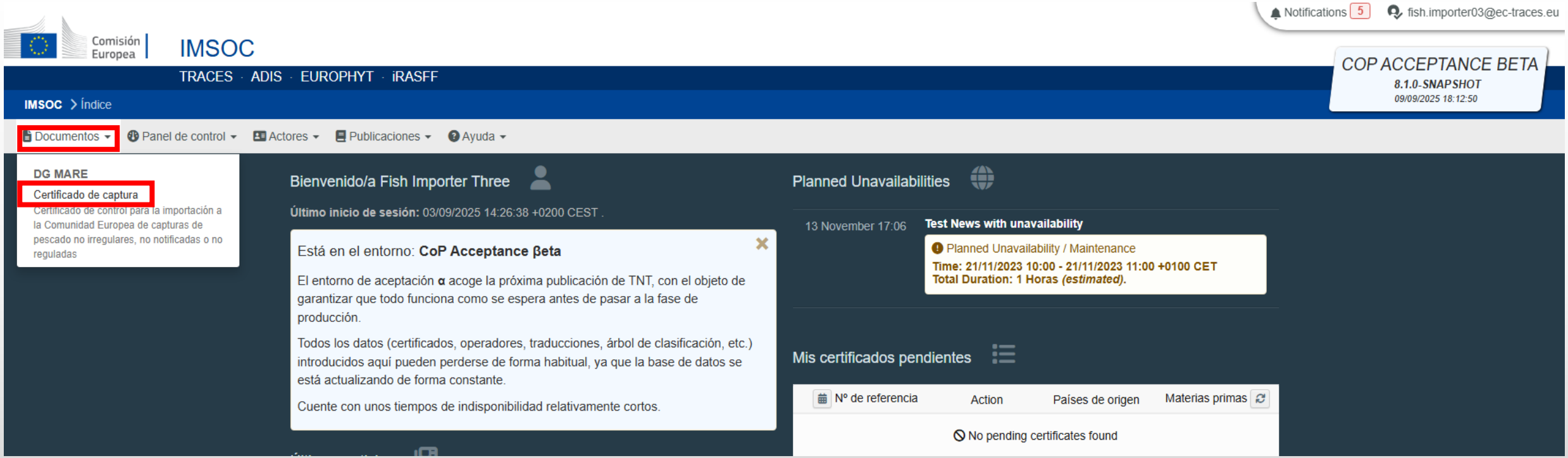

MINISTERIO DE AGRICULTURA, PESCA Y ALIMENTACIÓN

En el menú, clicar en “Documentos” y en “Certificado de captura”

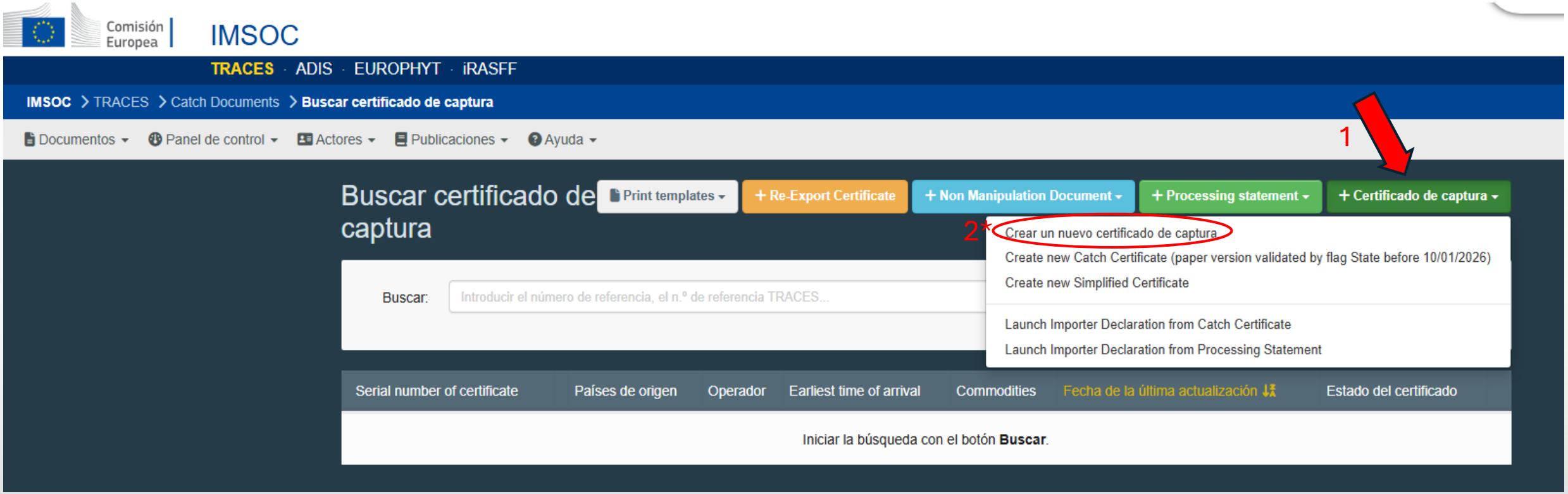

* A partir del 10 de enero de 2026, deberá seleccionarse esta opción para la creación de certificados con el nuevo modelo que entrará en vigor a partir de esa fecha.

MINISTERIO DE AGRICULTURA, PESCA Y ALIMENTACIÓN

Seleccionar el producto

ESTATUS: NO GUARDADO

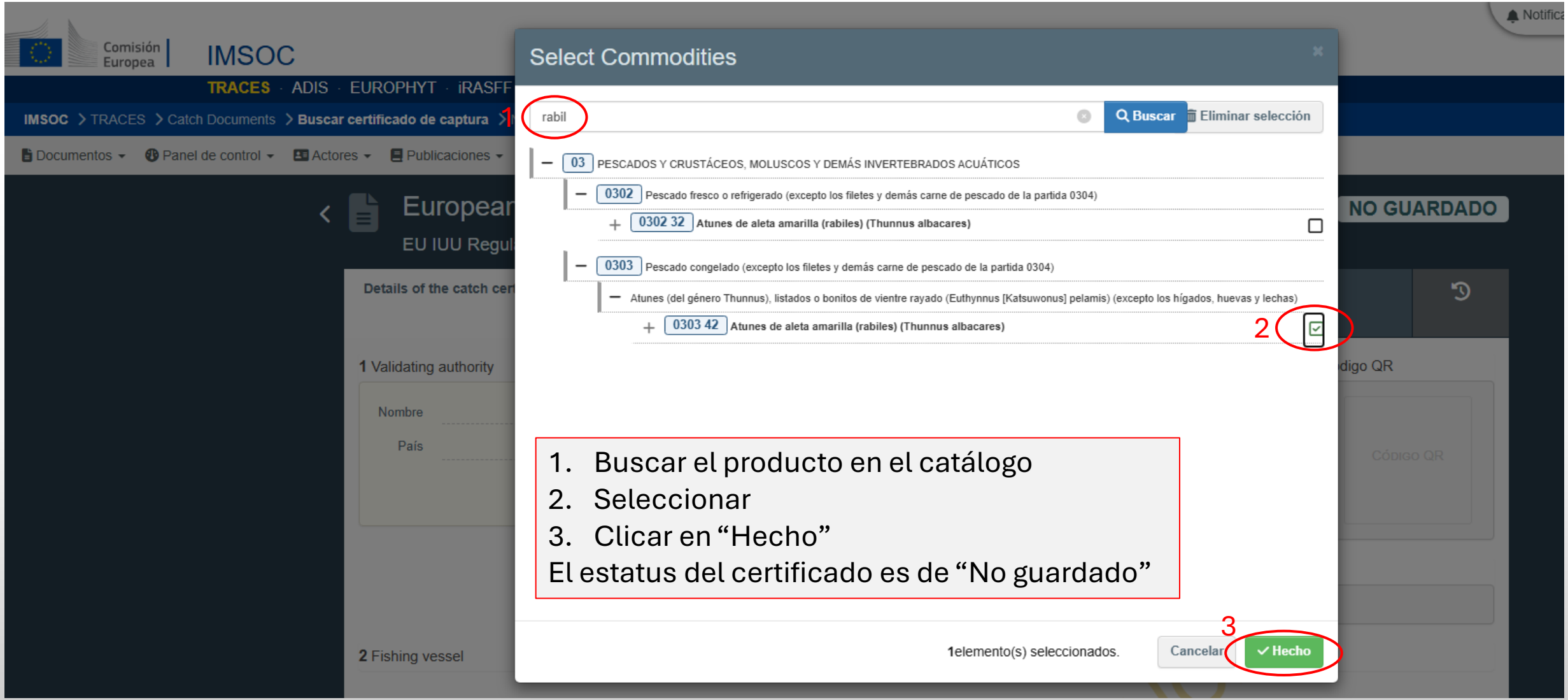

1. Buscar el producto en el catálogo
2. Seleccionar
3. Clicar en “Hecho”

El estatus del certificado es de “No guardado”

BOX 1: AUTORIDAD VALIDADORA

MINISTERIO DE AGRICULTURA, PESCA Y ALIMENTACIÓN

TRACES · ADIS · EUROPHYT · iRASFF

IMSOC > TRACES > Catch Documents > **Buscar certificado de captura** > New Catch Certificate

Documentos · Panel de control · Actores · Publicaciones · Ayuda

European Union Catch Certificate

NO GUARDADO

EU IUU Regulation (EC) No 1005/2008, after 10th January 2026

Details of the catch certificate | **Transport details**

1 Validating authority *

Nombre

País

Código ISO

Editar

Avanzadas...

Borrar

Serial number of the catch certificate

Ningún número de referencia.

Código QR

Código QR

Número de documento

Enlaces

2 Fishing vessel

Vessel name	Home port	Número de registro	Distintivo de llamada	IMO / UVI number	Contact	Type of processing	Fishing licence no. - Valid until
No fishing vessels							

Add from commodity row in 3. Description of products

BOX 1: AUTORIDAD VALIDADORA

Buscar la Autoridad validadora del buque clicando en “Búsqueda avanzada”

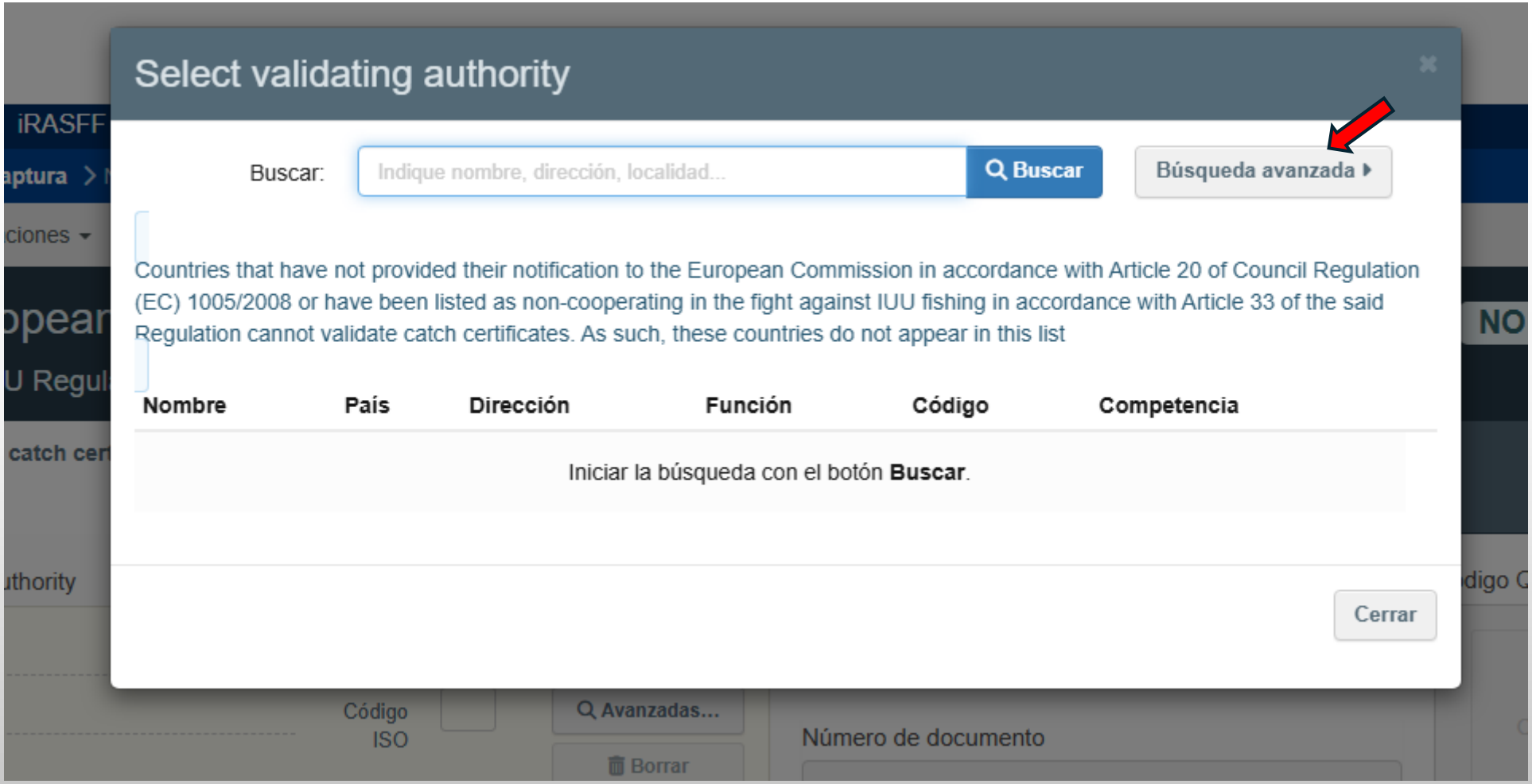

BOX 1: AUTORIDAD VALIDADORA

1. Seleccionar el país (España)
2. Buscar
3. Seleccionar

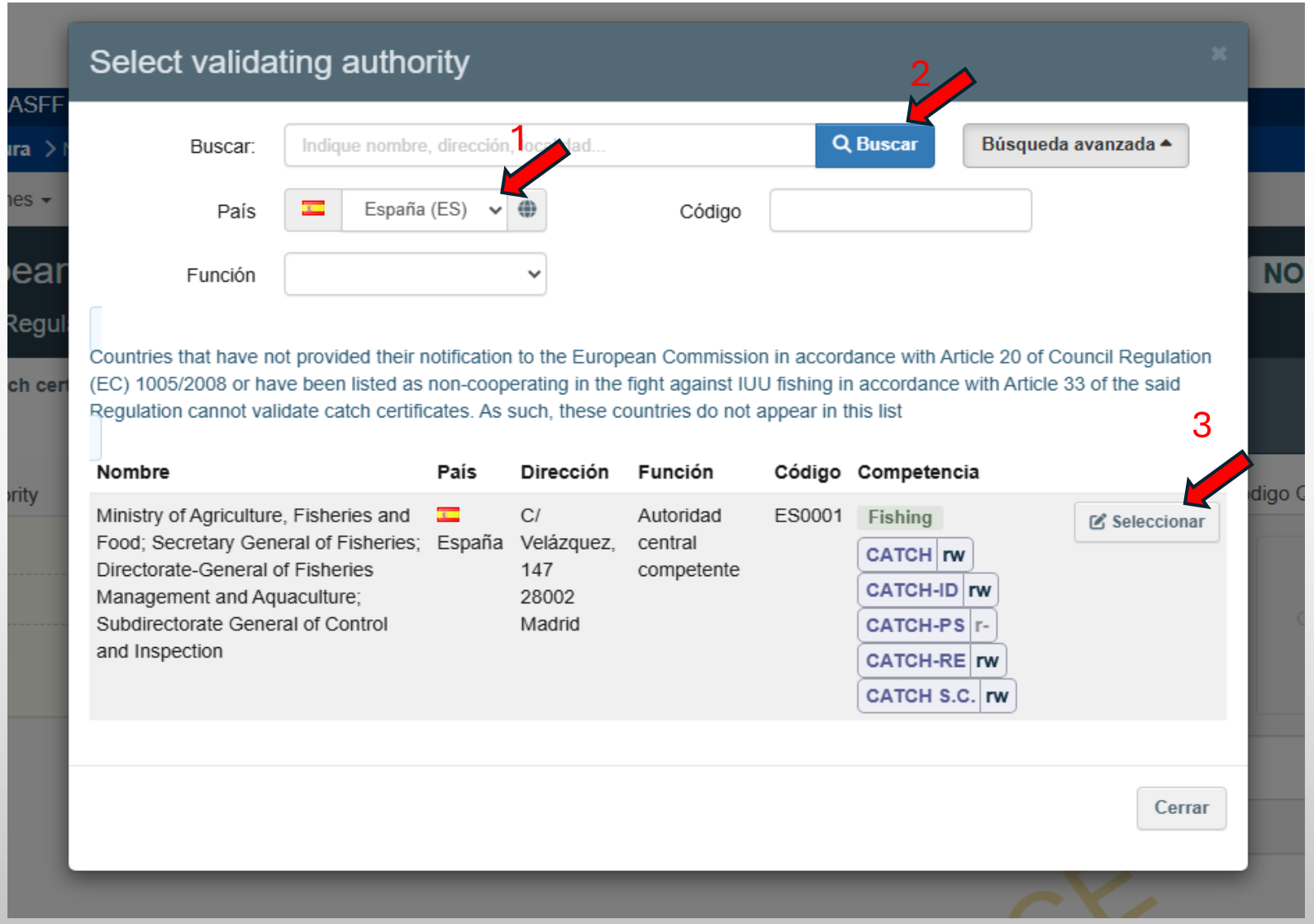

MINISTERIO DE AGRICULTURA, PESCA Y ALIMENTACIÓN

BOX 8: EXPORTADOR

Opciones de búsqueda de la empresa exportadora:

Editar: búsqueda por nombre y país

★ Seleccionará las empresas que previamente se hayan guardado como favoritas, reduciendo tiempo en la búsqueda.

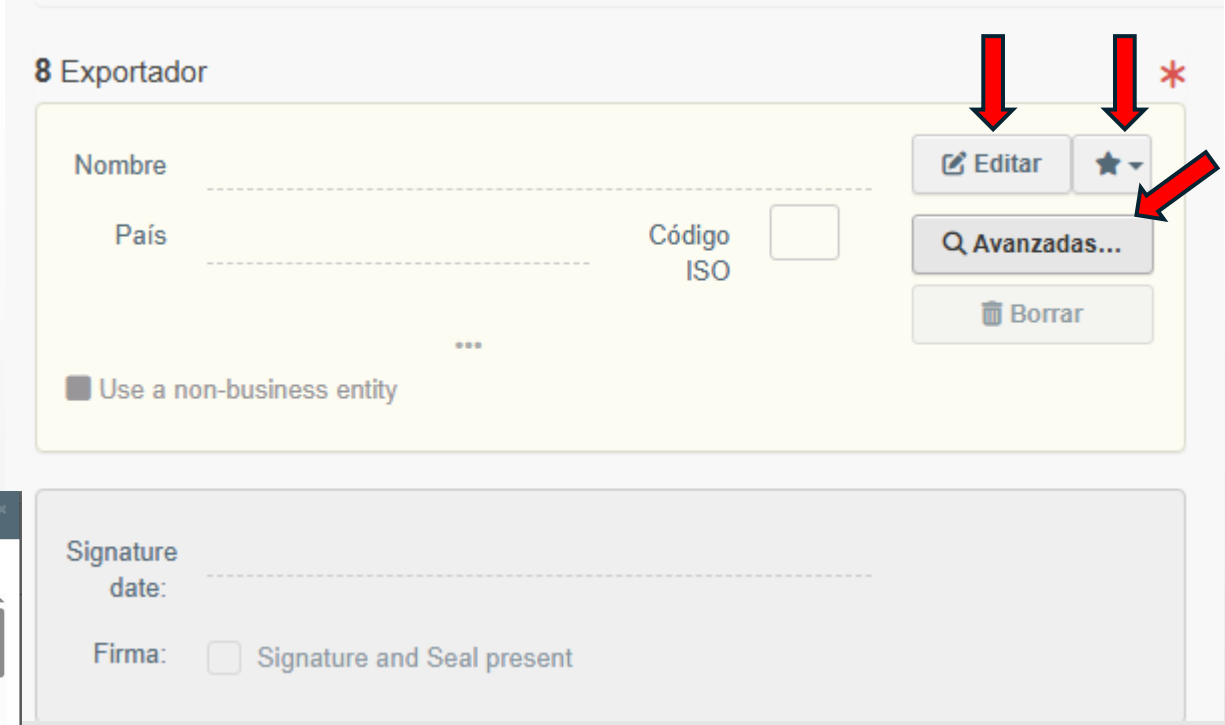

Avanzadas: Permite buscar y da opción de crear un nuevo operador (casilla verde)

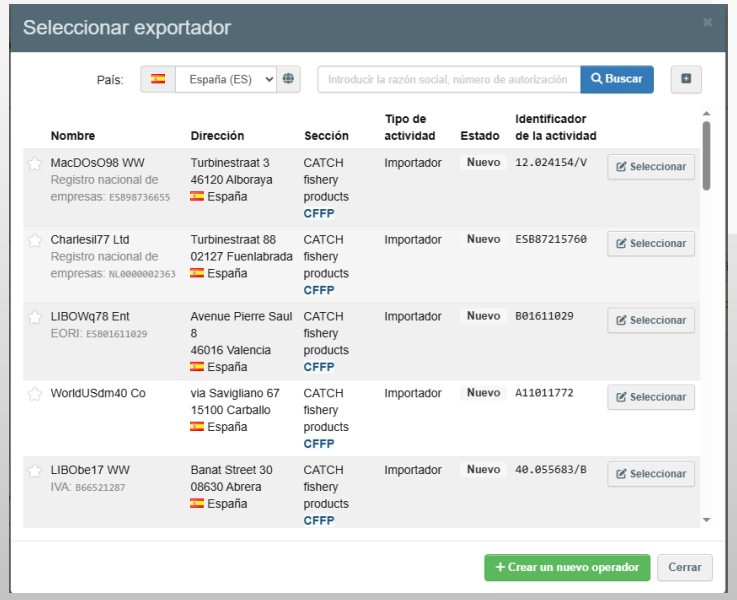

BOX 8: EXPORTADOR

Seleccionar empresa exportadora: Previamente, la empresa deberá tener validada por sus autoridades la actividad de exportador, apareciendo en el listado como "Válido"

MINISTERIO DE AGRICULTURA, PESCA Y ALIMENTACIÓN

GUARDAR COMO BORRADOR

ESTATUS: BORRADOR

El certificado debe ser guardado como borrador, para pasar al estatus “Borrador” Al mismo tiempo, se genera un número de borrador al certificado.

1

8 Exportador *

Nombre: Empresas Exportadora Adra

País: España (ES) — Código ISO: ES

Tipo de actividad: Exportador [CFFP]

Ident. de actividad: COF-3

Dirección: Paseo del Malecón nº36. 04630 Garrucha (Almería)

Editar | Avanzadas... | Borrar

Documentos acreditativos

Añadir documento de acompañamiento | Add Certificate Reference

Ningún documento de acompañamiento

Actores | Publicaciones | Ayuda

DRAFT.CATCH.CC.2025.0000197

BORRADOR

EU IUU Regulation (EC) No 1005/2008, after 10th January 2026

Details of the catch certificate | Transport details

1 Validating authority *

Nombre: Ministry of Agriculture, Fisheries and Food; Secretary General of Fisheries; Directorate-General of Fisheries Management and Aquaculture; Subdirectorate General of Control and Inspection

País: España — Código ISO: ES

Editar | Avanzadas... | Borrar

Serial number of the catch certificate: DRAFT.CATCH.CC.2025.0000197

Número de documento

Código QR

Guardar borrador como

MINISTERIO
DE AGRICULTURA, PESCA
Y ALIMENTACIÓN

BOX 2: BUQUE DE PESCA

Completar los datos del buque clicando en "Añadir desde la fila de productos en 3. Descripción de los productos"
Al clicar, se redirigirá directamente a la casilla 3, desde donde completará datos del buque de capturas.

2 Fishing vessel

Vessel name	Home port	Número de registro	Distintivo de llamada	IMO / UVI number	Contact	Type of processing	Fishing licence no. - Valid until *
No fishing vessels							
Add from commodity row in 3. Description of products							

BOX 3: DESCRIPCIÓN DE LOS PRODUCTOS

Cumplimentar los campos.
Los campos con * son obligatorios.
Pueden añadirse filas del mismo producto en + Añadir fila
Por ejemplo, para capturas de distintas zonas de pesca.
El buque a seleccionar debe ser de bandera española, estar registrado y validado por la autoridad validadora y, por tanto, aparecer como “activo”.
Puede utilizar ★ para agregar a favoritos y así acortar el tiempo de búsqueda.

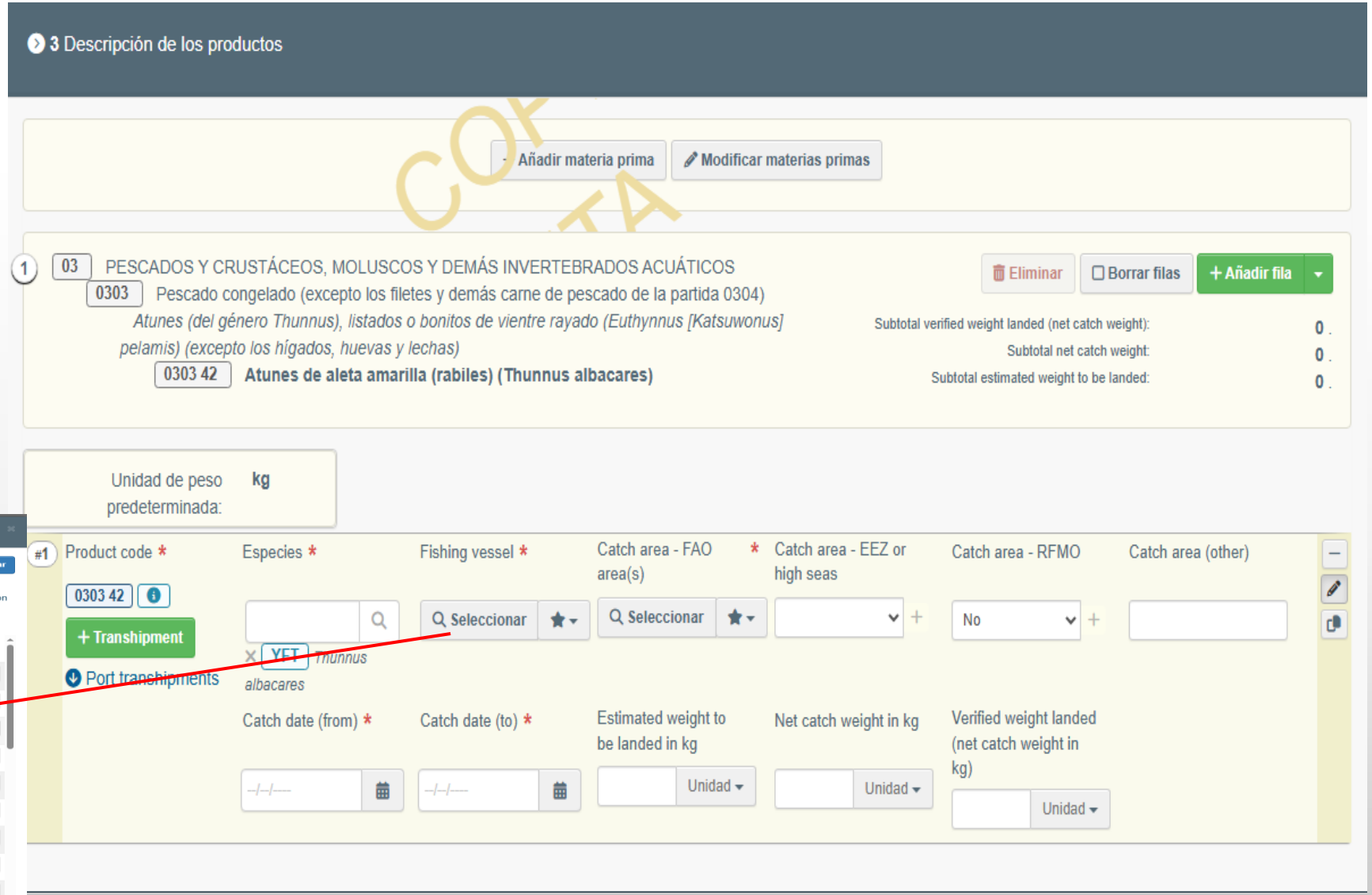

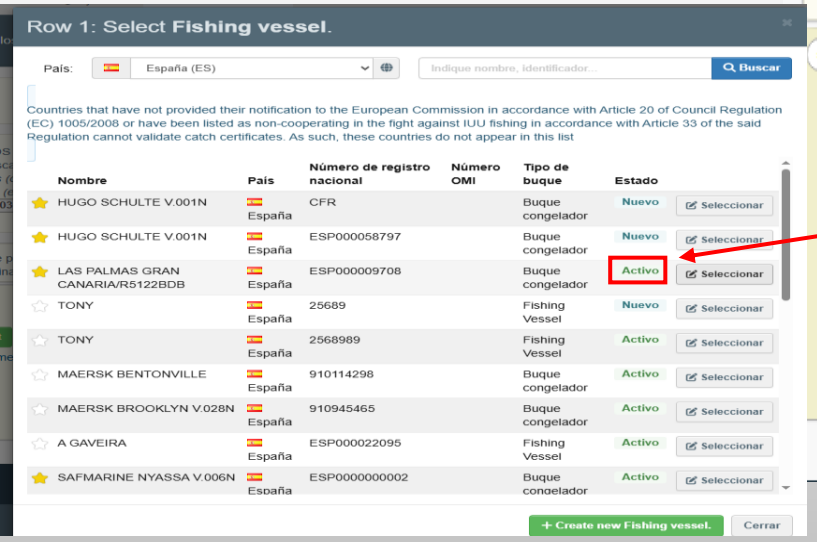

MINISTERIO
DE AGRICULTURA, PESCA
Y ALIMENTACIÓN

BOX 3: DESCRIPCIÓN DE LOS PRODUCTOS

Seleccionar Área de captura FAO, fechas en las que se produjeron las capturas y el peso de los productos a exportar en KG.

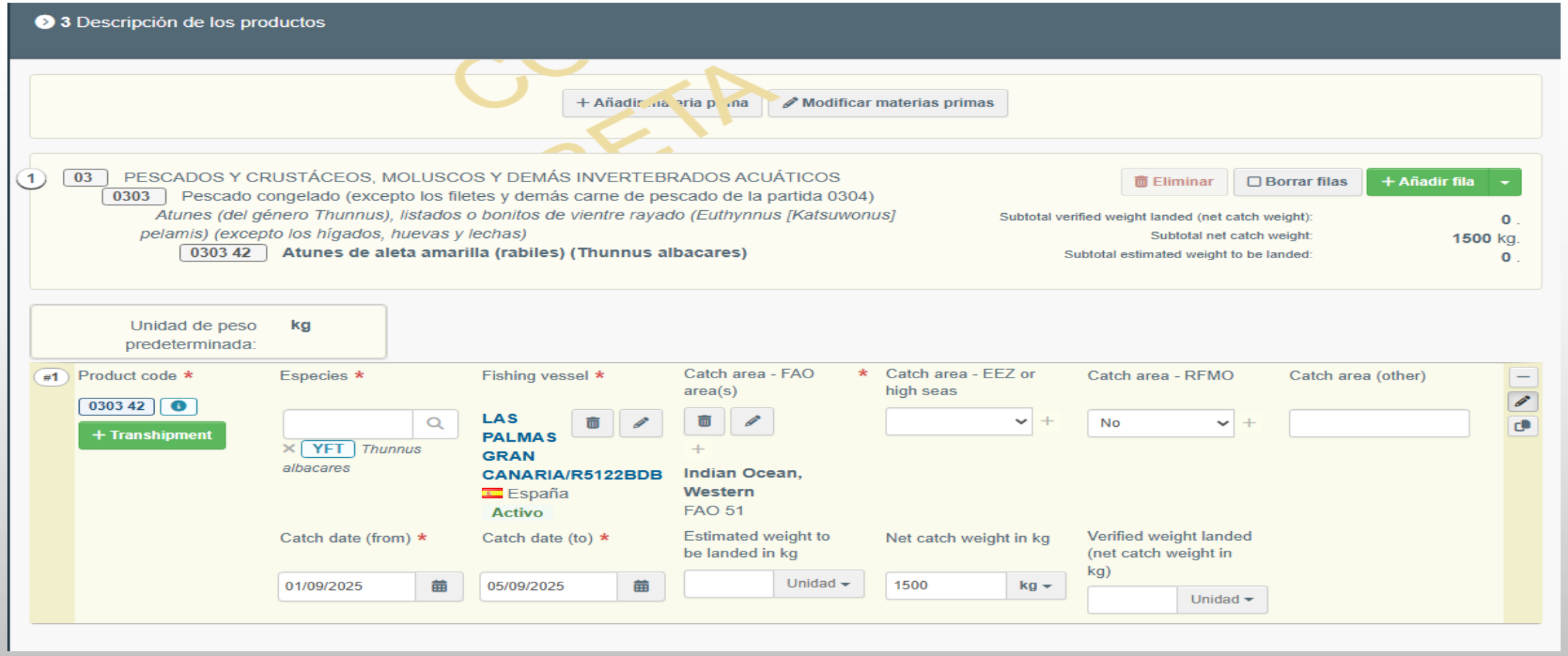

BOX 7: DECLARACIÓN DE DESEMBARQUE Y/O TRANSBORDO EN UN ÁREA PORTUARIA

MINISTERIO DE AGRICULTURA, PESCA Y ALIMENTACIÓN

Clicando en + Transbordo se redirige al Box 7, donde podrán cumplimentarse los datos relativos al transbordo.
En ese caso, además, deberá adjuntarse un certificado de capturas cumplimentado y firmado por la autoridad del país del puerto donde tenga lugar dicho transbordo.

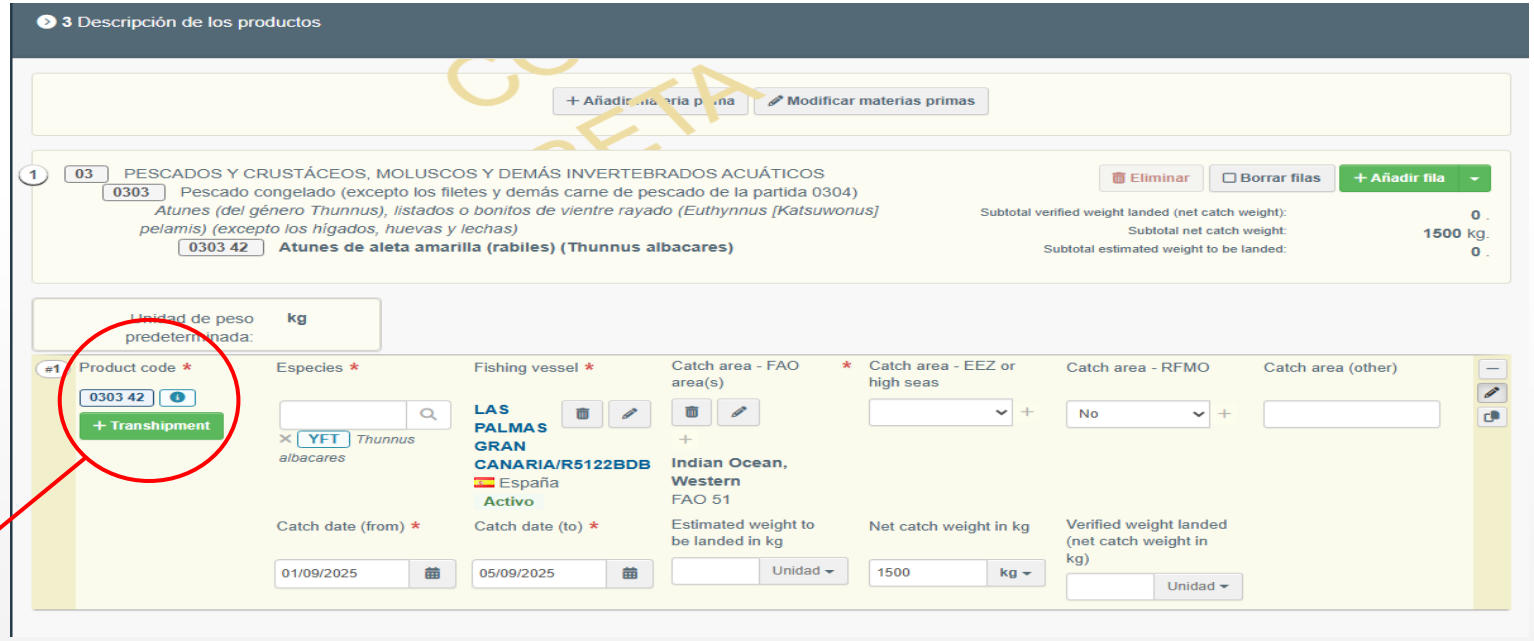

En el caso en que el buque receptor del transbordo en puerto coincida con el buque de transporte en la exportación, clicar en la casilla “Añadir al Box 10”

BOX 7: DECLARACIÓN DE DESEMBARQUE Y/O TRANSBORDO EN UN ÁREA PORTUARIA

MINISTERIO DE AGRICULTURA, PESCA Y ALIMENTACIÓN

En el apartado “Añadir documento de acompañamiento”, desplegar la casilla correspondiente para añadir el documento donde se encuentre el certificado de capturas en versión papel que incluya el box 7 con la firma de la autoridad validadora original.

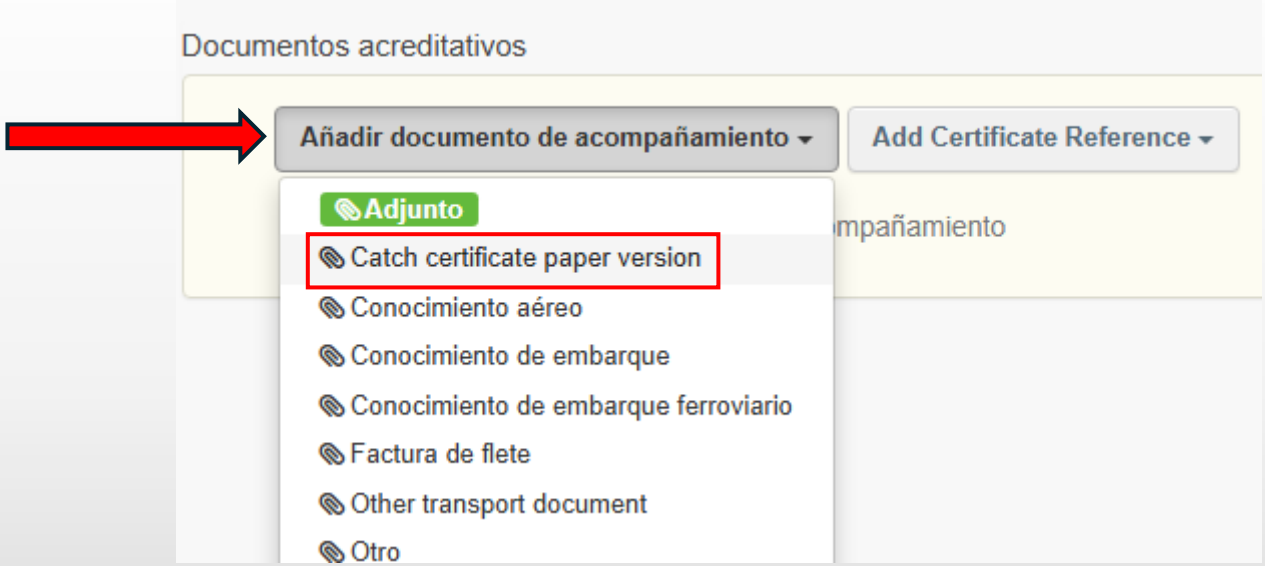

BOX 3: DESCRIPCIÓN DE LOS PRODUCTOS

Cómo completar las casillas relativas al peso de los productos a exportar:

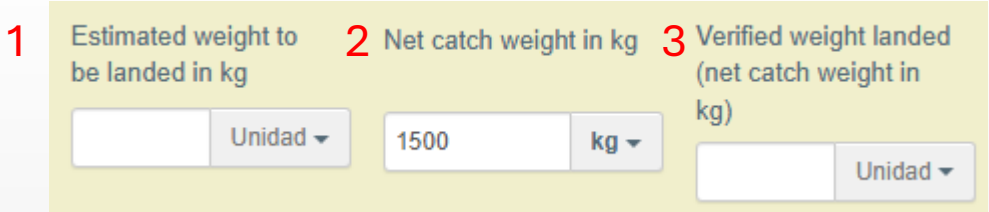

1. Peso estimado a desembarcar en kg
Esta casilla debe utilizarse en caso de un **desembarque directo** de productos de la pesca en la **UE** (desembarque en puertos designados por la UE de productos de la pesca no desembarcados anteriormente en otros puertos). Contendrá datos basados en el cuaderno diario de pesca. Deberá indicar el peso de las capturas que se prevé desembarcar.

2. **Peso neto de las capturas en kg**
Esta casilla debe utilizarse si los productos de la pesca se desembarcan en **terceros países** antes de su exportación a la UE. Debe indicar el peso de las capturas, después del desembarque, destinadas a la exportación a la UE. Esta casilla debe utilizarse si el desembarque no ha tenido lugar bajo la supervisión de una autoridad competente.

3. **Peso desembarcado verificado (peso neto de las capturas en kg)**
Esta casilla debe utilizarse si los productos de la pesca se desembarcan en **terceros países** antes de su exportación a la UE. Debe indicar el peso de las capturas, después del desembarque, destinadas a la exportación a la UE. Esta casilla debe utilizarse si el desembarque se ha realizado bajo la supervisión de una **autoridad competente**.

BOX 2: BUQUE DE PESCA

2 Fishing vessel

Vessel name	Home port	Número de registro	Distintivo de llamada	IMO / UVI number	Contact	Type of processing	Fishing licence no. - Valid until *
LAS PALMAS GRAN CANARIA/R5122BDB España	Puerto de las Palmas	ESP000009708					Seleccionar

Clicar en “seleccionar” para añadir una licencia existente y luego en **Añadir licencias de pesca seleccionadas**

Es posible seleccionar y añadir varias licencias de pesca en los casos en que el periodo de capturas abarque más de una licencia de pesca.

* Existe la posibilidad de crear una nueva licencia de pesca, si es preciso.

En el proceso de creación del certificado, los datos de la licencia de pesca pueden ser cumplimentados por el exportador, no obstante, estos datos pueden quedar sin rellenar para hacerlo más adelante por el capitán del buque o el propietario de la licencia de pesca.

Row 1: Select **Fishing licence.**

Referencia	Fecha de expedición	Fecha de validez	
P0245/2024	31/03/2025 +02:00 CEST	06/04/2025 +02:00 CEST	Seleccionar
LIC_000001	01/01/2023 +01:00 CET	31/12/2025 +01:00 CET	Seleccionar
LIC00001	01/01/2022 +01:00 CET	31/12/2025 +01:00 CET	Seleccionar

*

Add selected fishing licenses | + Create new fishing licence | Cerrar

BOX 4: REFERENCIA A MEDIDAS DE CONSERVACIÓN Y DE GESTIÓN APLICABLES

4 References to applicable conservation and management measures *

LAS PALMAS GRAN CANARIA/R5122BDB España	AFE 2025-1

Cumplimentar con texto libre haciendo referencia a medidas de conservación y de gestión aplicables.

MINISTERIO
DE AGRICULTURA, PESCA
Y ALIMENTACIÓN

DOCUMENTOS ACREDITATIVOS

Añadir documento de acompañamiento, seleccionando uno o varios entre los distintos tipos de archivo adjunto.
Incluir el certificado en formato papel en los casos en que hay un transbordo en zona portuaria.

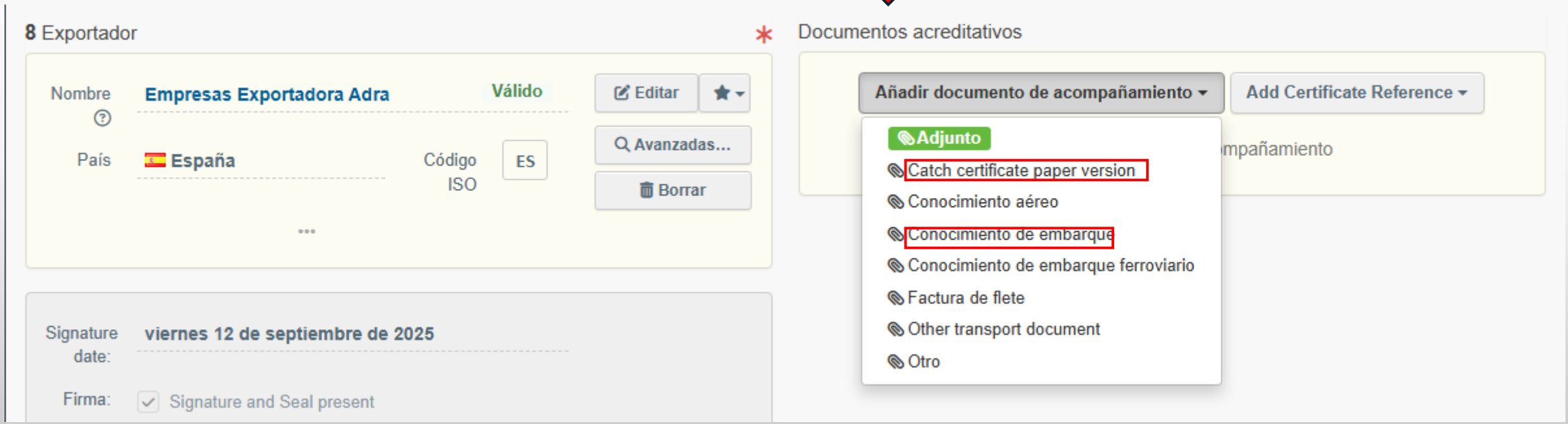

BOX 5: NOMBRE DEL CAPITÁN DEL BUQUE DE PESCA O DEL PROPIETARIO DE LA LICENCIA DE PESCA

Opción A: en los casos en que la empresa exportadora sea también armadora del buque de capturas y, por tanto, tenga validada la actividad como propietario de la licencia de pesca, podrá seleccionarse dicha empresa para la firma del certificado. (Véase manual de introducción y registro de usuarios)

Opción B: en los casos en que la exportadora no coincida con la armadora del buque, cumplimentará con los datos del capitán o del propietario de la licencia de pesca.

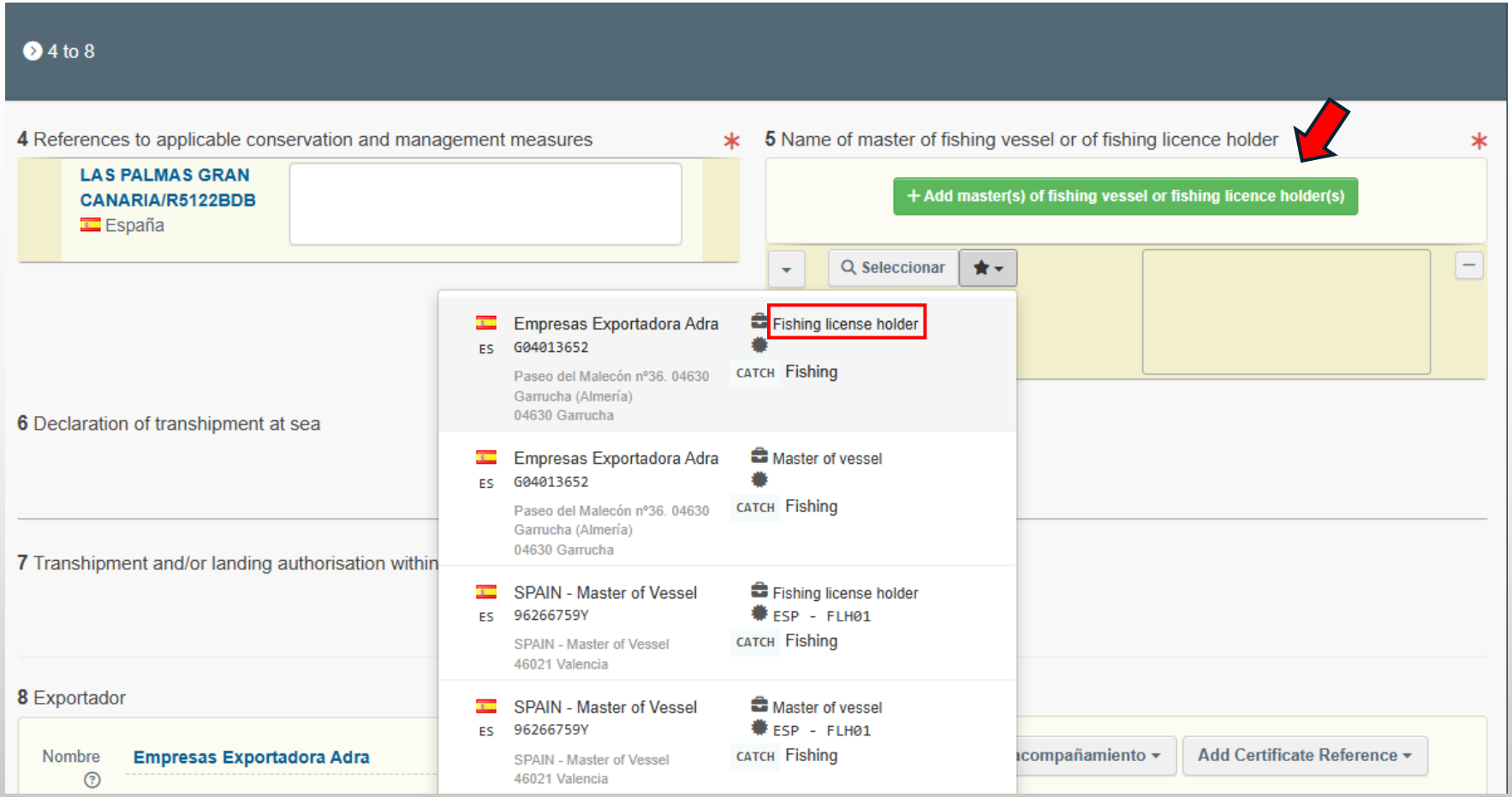

ENVIAR AL CAPITÁN DEL BUQUE O PROPIETARIO DE LA LICENCIA DE PESCA

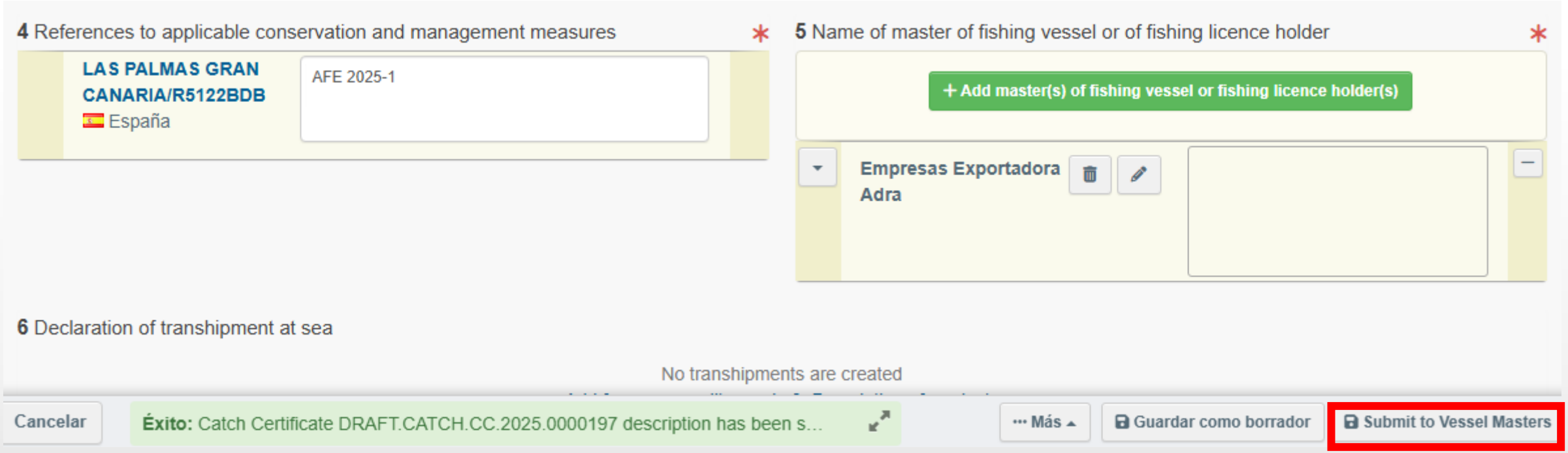

Notificaciones

Junto al perfil del usuario, se encuentra la función de notificaciones, donde éste podrá consultar, entre otros, el estado de los certificados creados por él y/o certificados pendientes de su firma, en el caso de que sea un operador con actividad de capitán de buque de pesca o de propietario de la licencia de pesca.

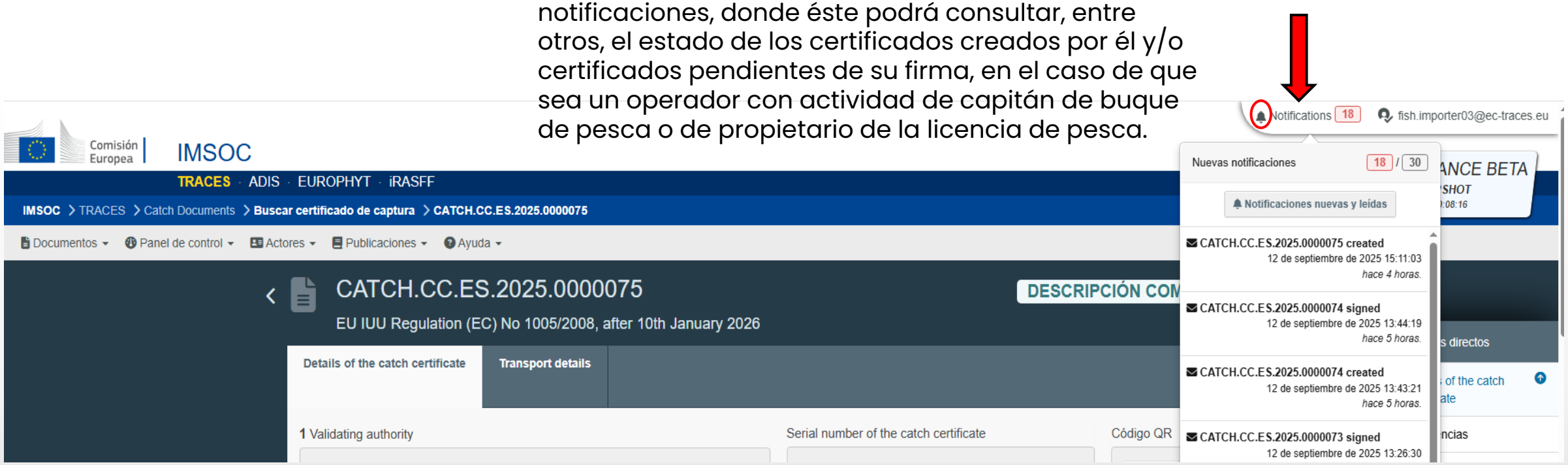

El capitán/propietario de la licencia a quien haya sido enviado el certificado podrá acceder a sus certificados en Notificaciones.
También puede buscar certificados en “Documentos>Certificados” e iniciar una búsqueda.
Una vez localizados el certificado pendiente de firma, clicar sobre este para cumplimentar la parte correspondiente y proceder a la firma.

MINISTERIO
DE AGRICULTURA, PESCA
Y ALIMENTACIÓN

CUMPLIMENTACIÓN DE CAMPOS POR EL CAPITÁN DEL BUQUE O PROPIETARIO DE LA LICENCIA DE PESCA

Como se indica en el apartado relativo al Box 2, el capitán o, en su caso, el propietario del buque puede cumplimentar el campo relativo a la licencia del buque de captura.

2 Fishing vessel

Vessel name	Home port	Número de registro	Distintivo de llamada	IMO / UVI number	Contact	Type of processing	Fishing licence no. - Valid until *
LAS PALMAS GRAN CANARIA/R5122BDB España	Puerto de las Palmas	ESP000009708					**LIC_000001** miércoles 31 de diciembre de 2025

FIRMA POR EL CAPITÁN DEL BUQUE O PROPIETARIO DE LA LICENCIA DE PESCA

En el caso en que el certificado fuese enviado a la empresa con ambas actividades exportadora y propietaria de la licencia de pesca, el usuario permanecerá en la misma pantalla, desde la que podrá firmar el certificado con el nombre de la empresa.
En el caso en que haya sido enviado a firma a un capitán o a un propietario de licencia cuya operadora y usuario sean diferentes de la que genera el certificado, el firmante, al acceder a CATCH podrá ver aviso de acción de firma en la pantalla de inicio, o bien, buscar entre los certificados pendientes de firma.

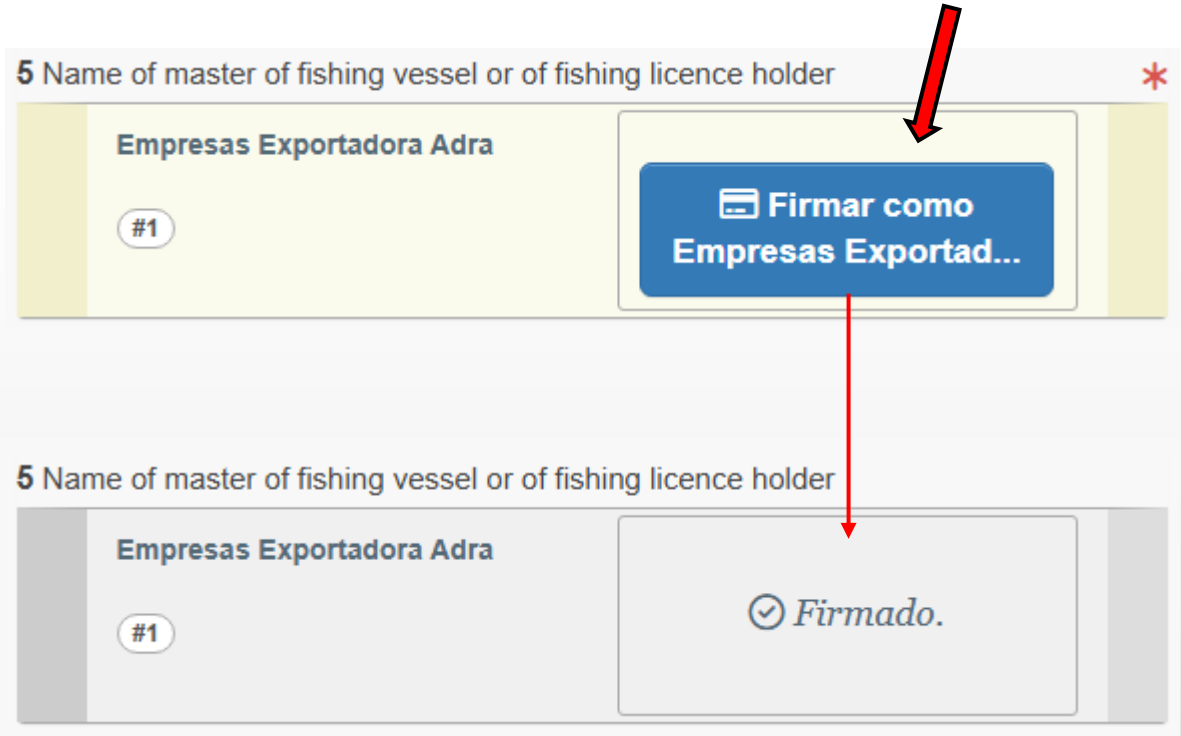

MINISTERIO
DE AGRICULTURA, PESCA
Y ALIMENTACIÓN

CAMBIO DE ESTADO A “FIRMADO POR EL CAPITÁN DEL BUQUE”

ESTADO: “FIRMADO CAPITÁN DEL BUQUE”

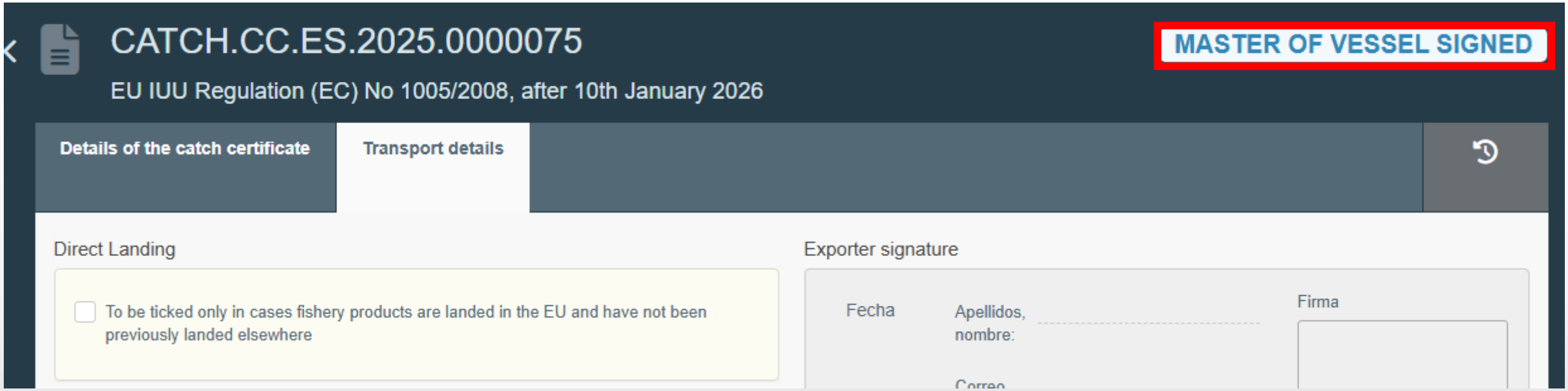

DETALLES DEL TRANSPORTE

Una vez que el certificado, tras ser firmado, es nuevamente remitido a la empresa exportadora que generó el certificado de capturas, ésta puede continuar con el procedimiento de cumplimentación de éste.

En la parte superior de la pantalla, encontrará la pestaña “Detalles del Transporte”.

Los campos marcados con * son obligatorios.

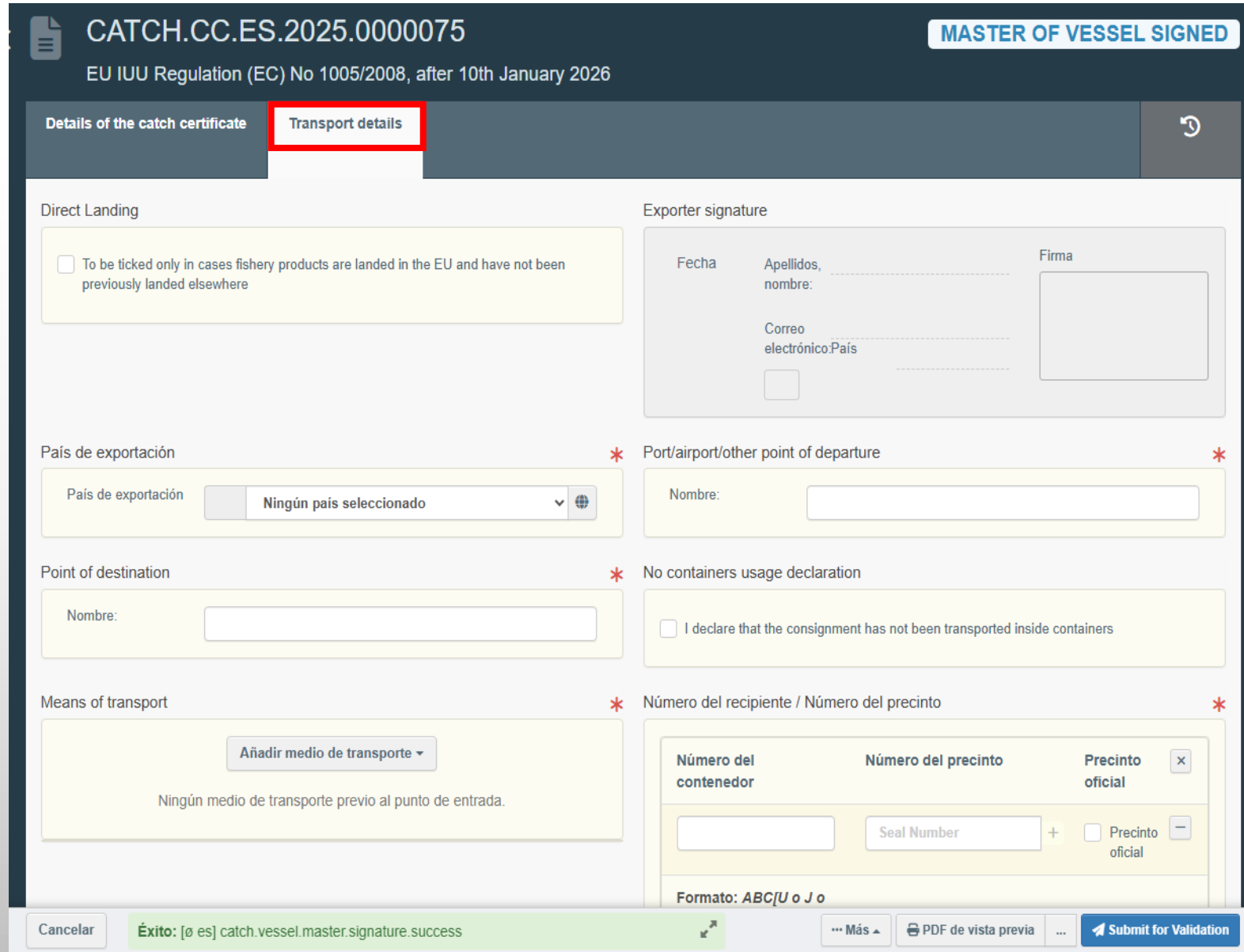

DETALLES DEL TRANSPORTE

País de exportación: país desde el que inicia el transporte de los productos pesqueros.
Puerto/aeropuerto/otro punto de salida: corresponde con el país de exportación.
Punto de destino: lugar de destino de la exportación de los productos.
Declaración de no uso de contenedores: clicar para declarar que el producto no ha sido transportado en contenedores.

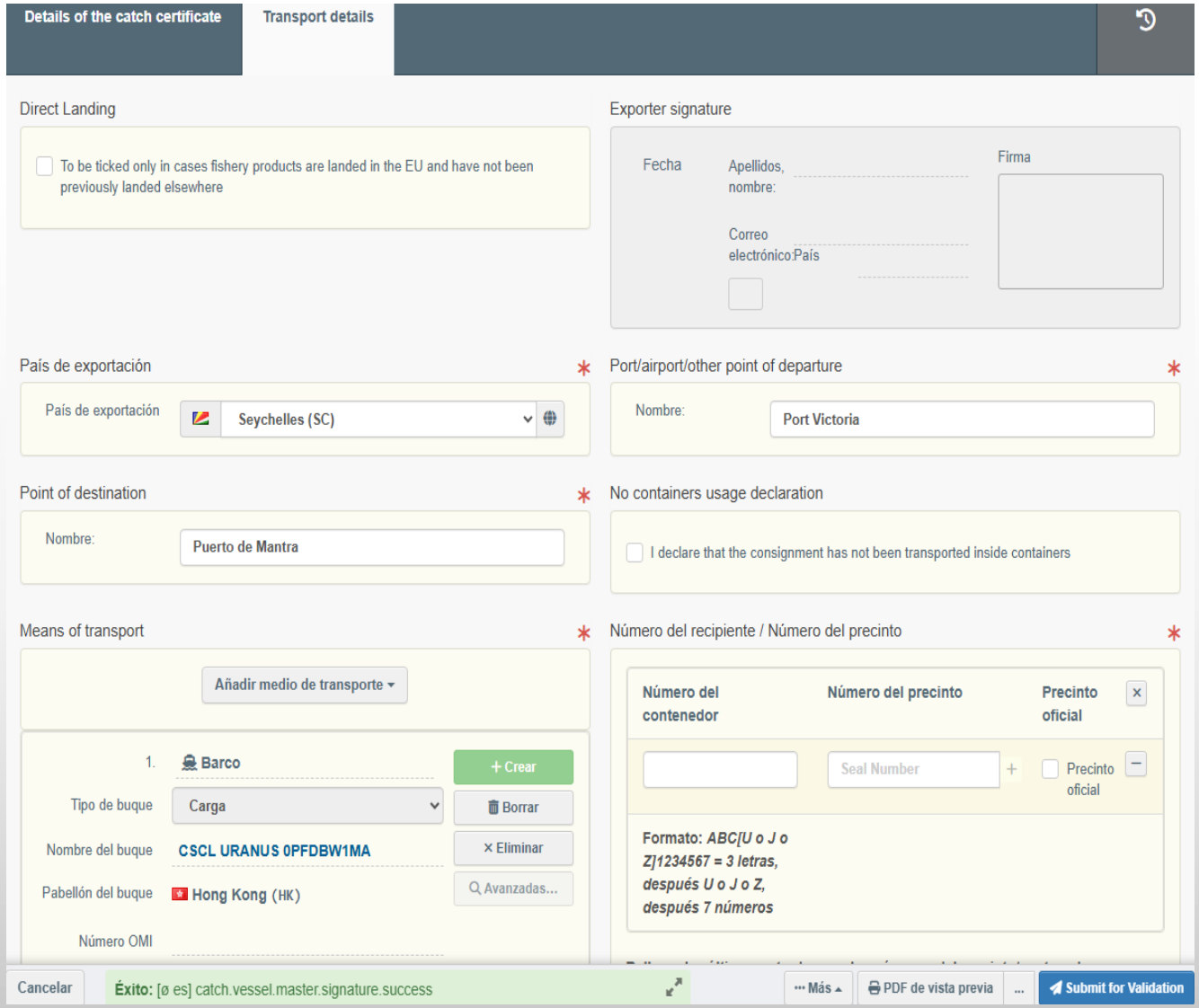

MEDIO DE TRANSPORTE

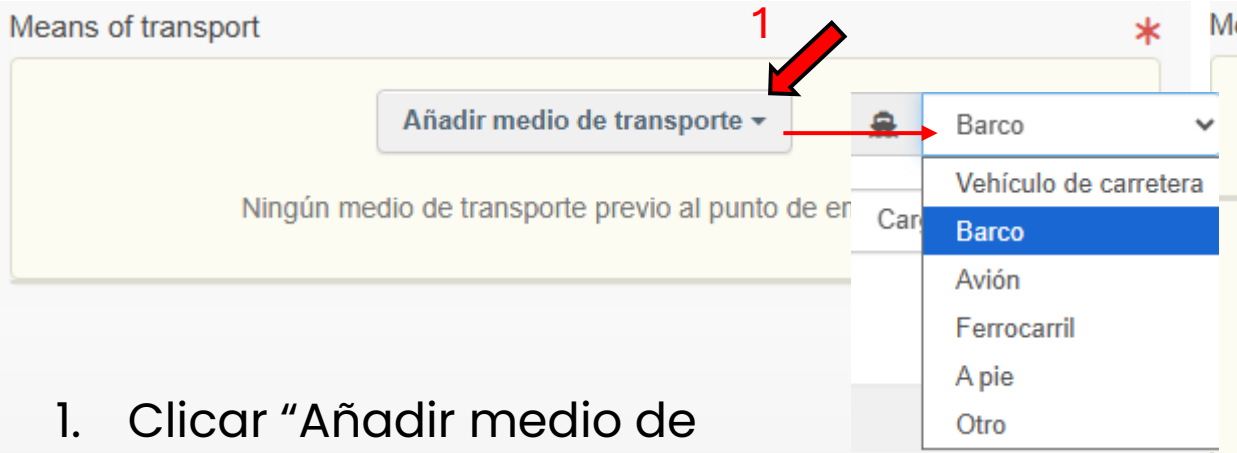

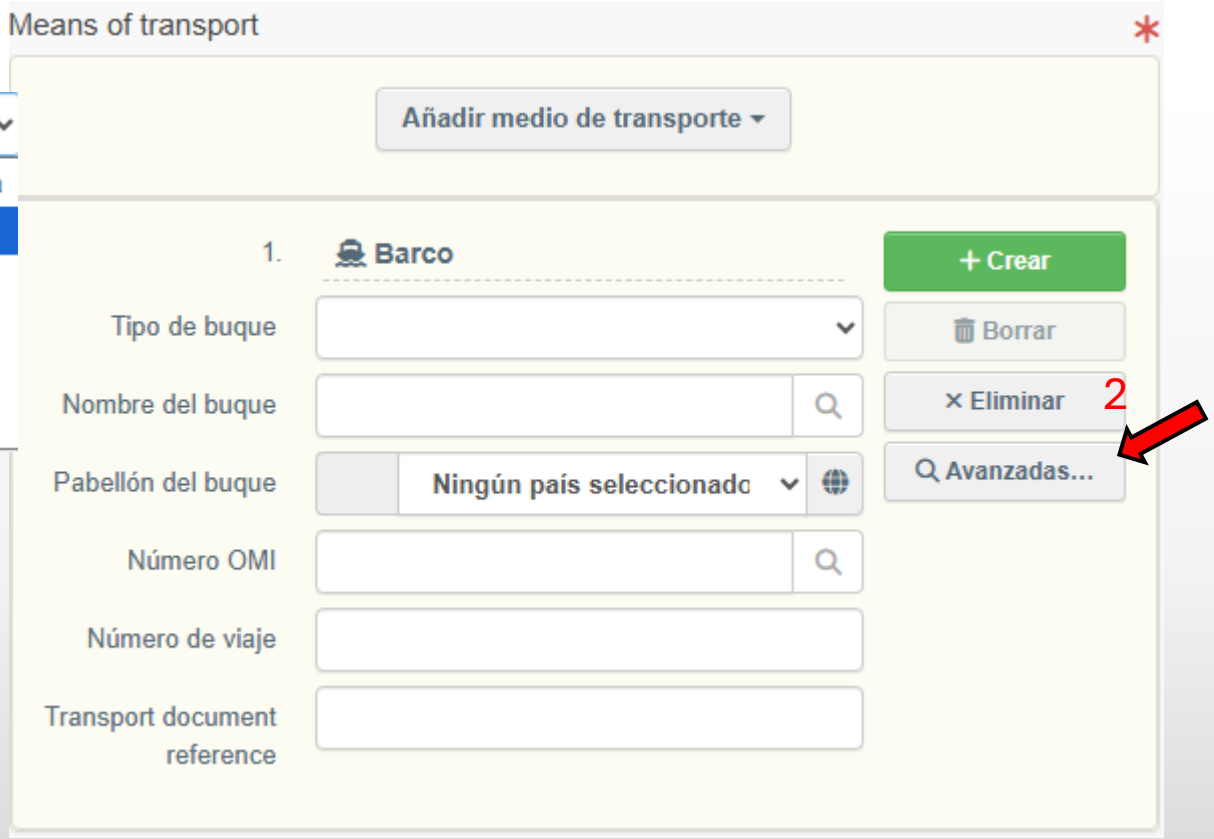

1. Clicar “Añadir medio de transporte” y seleccionar tipo (Barco, Avión, etc)
2. Clicar en “Avanzadas” para iniciar búsqueda entre los medios de transporte registrados.

Existe la opción de crear un nuevo medio de transporte clicando en + Crear

Búsqueda de medio de transporte

Utilizando los filtros, una vez encontrado el medio de transporte, clicar en “Seleccionar”.
Existe la opción de guardar como favorito clicando la estrella, a modo de “atajo” para sucesivas solicitudes de certificado.

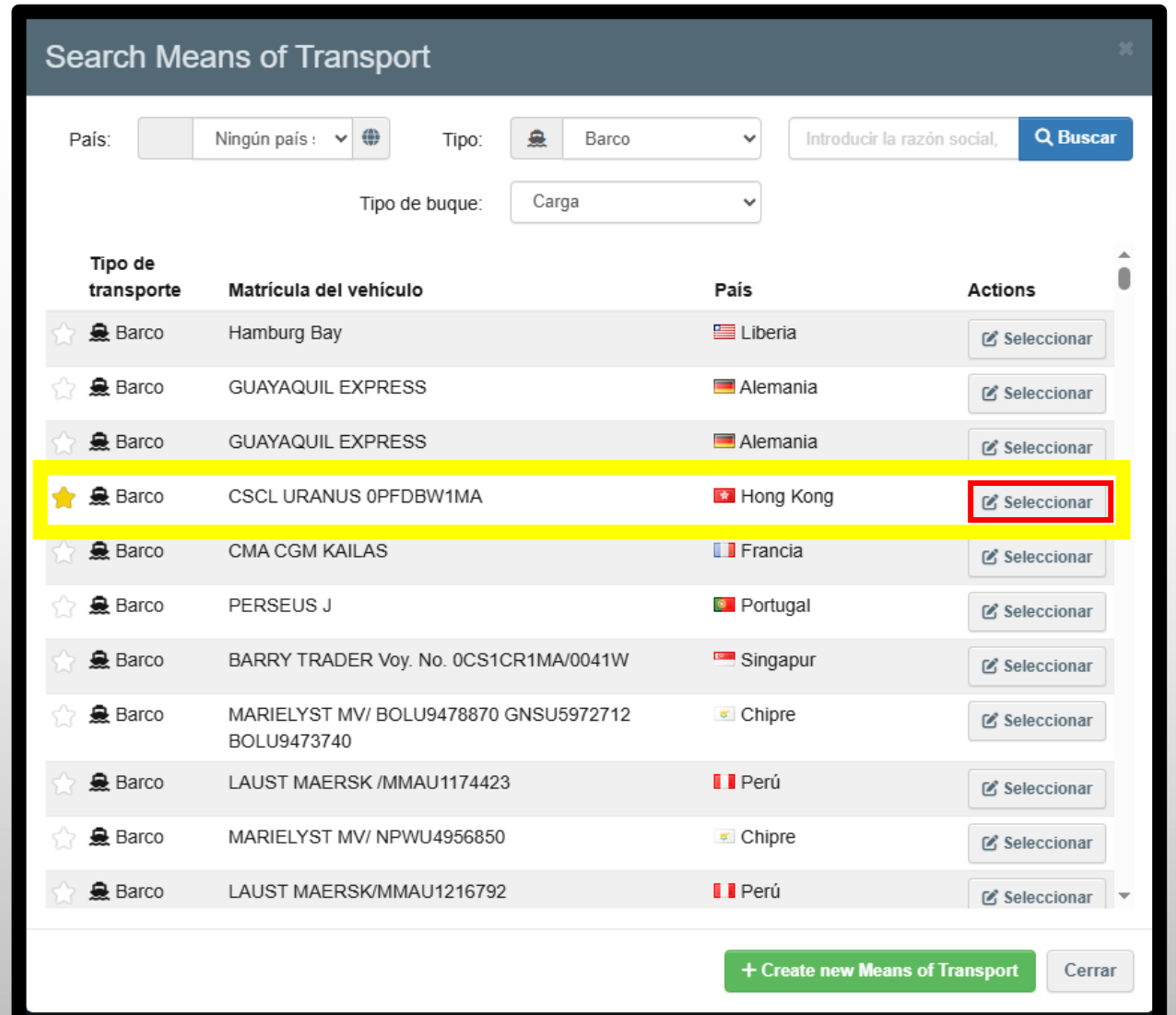

Means of transport *

Añadir medio de transporte

1. Barco

+ Crear

Borrar

× Eliminar

Avanzadas...

Tipo de buque	Carga
Nombre del buque	CSCL URANUS 0PFDBW1MA
Pabellón del buque	Hong Kong (HK)
Número OMI	
Número de viaje	
Transport document reference	

Número del recipiente / Número del precinto *

Número del contenedor	Número del precinto	Precinto oficial
MEDU2255222	EU1548567	☑ Precinto oficial
	Seal Number	☐ Precinto oficial
MEDU1451245	EU56454433	☑ Precinto oficial
	Seal Number	☐ Precinto oficial

Formato: ***ABC[U o J o Z]1234567 = 3 letras, después U o J o Z, después 7 números***

Rellenar las últimas entradas con los números del precinto/contenedor para añadir una nueva línea.

ENVIAR PARA VALIDACIÓN

Por último, clicar sobre “enviar para validación”. El certificado y los documentos adjuntos serán enviados a la autoridad validadora consignada en el box. 1

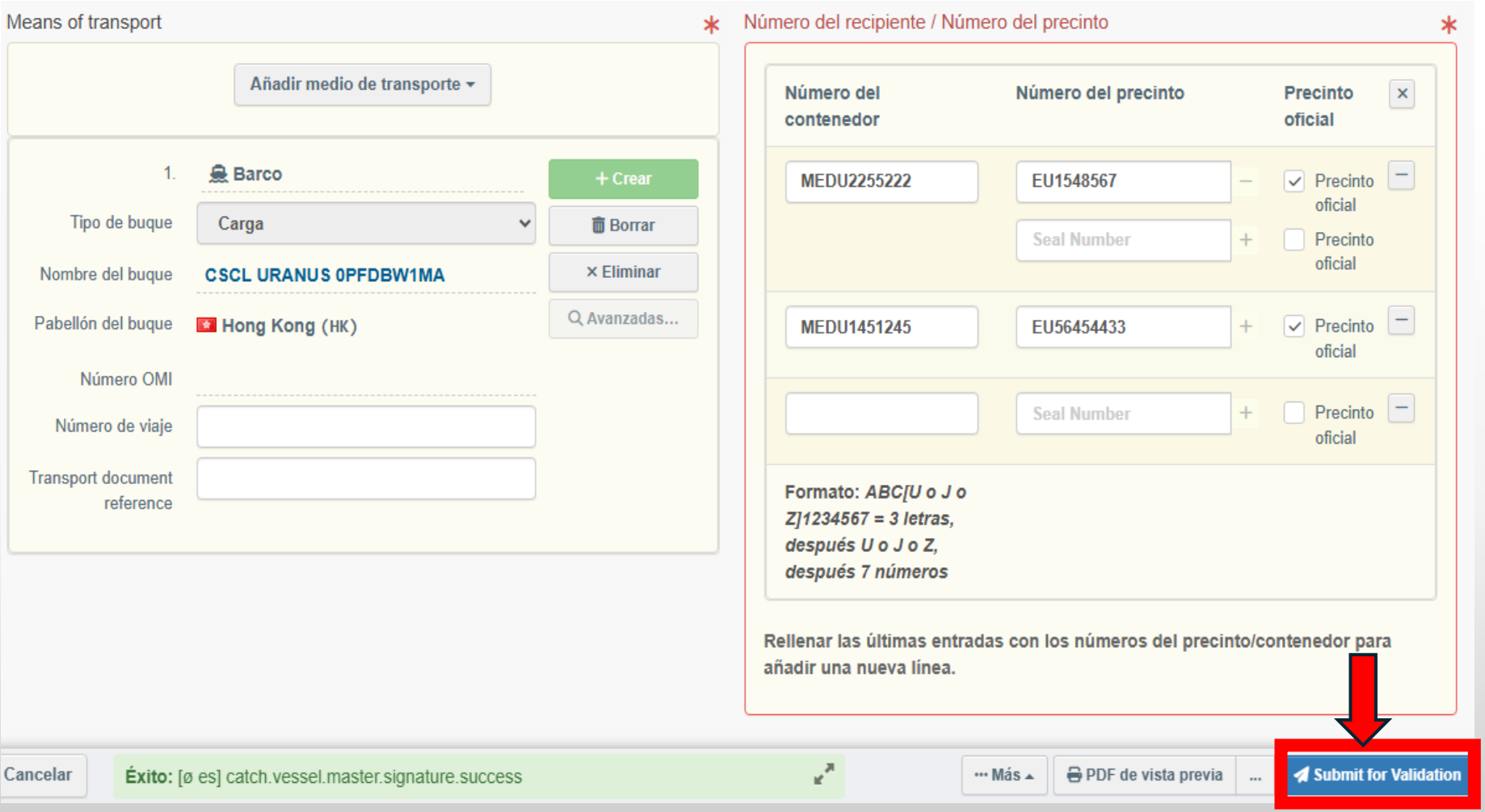

STATUS: DESCRIPCIÓN COMPLETADA

El certificado cambia a estado “Descripción completada”. Tras su revisión por las Autoridades validadoras, el certificado será devuelto en estado “validado”, “rechazado” o “pendiente de modificación”.

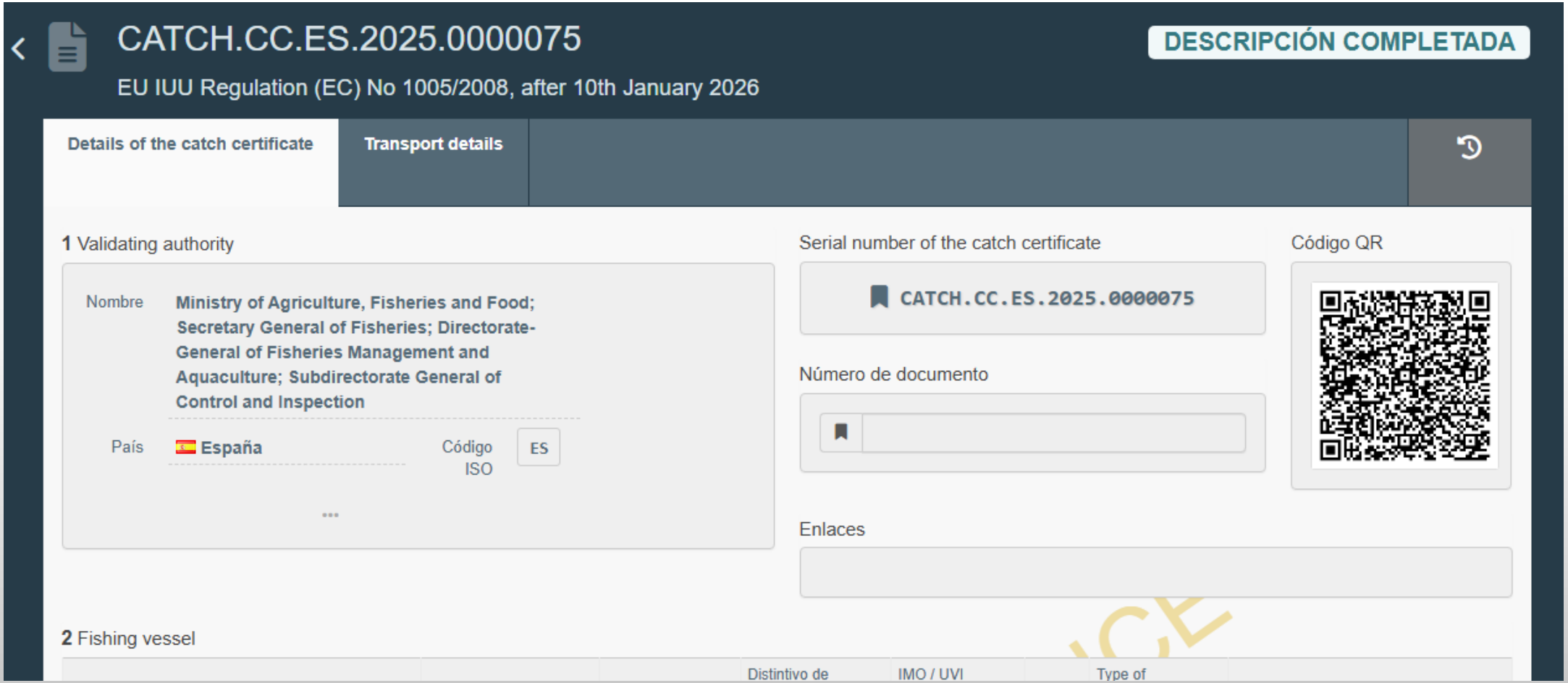

MINISTERIO
DE AGRICULTURA, PESCA
Y ALIMENTACIÓN

AYUDA

Existe a disposición de los usuarios un enlace de ayuda al que se podrá acceder mediante los siguientes términos, donde se podrá encontrar desde vídeos explicativos hasta resolución de preguntas frecuentes.

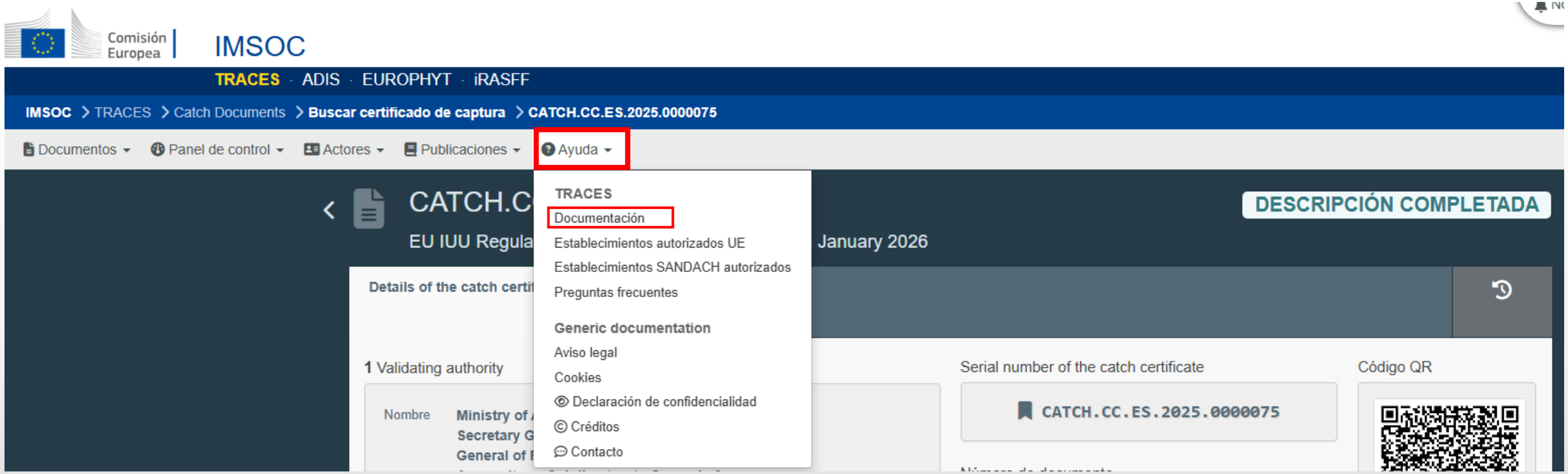

https://webgate.ec.europa.eu/IMSOC/tracesnt-help/Content/en/documents-certificates/catch/before-starting-with-catch.html?etrans=es

AYUDA

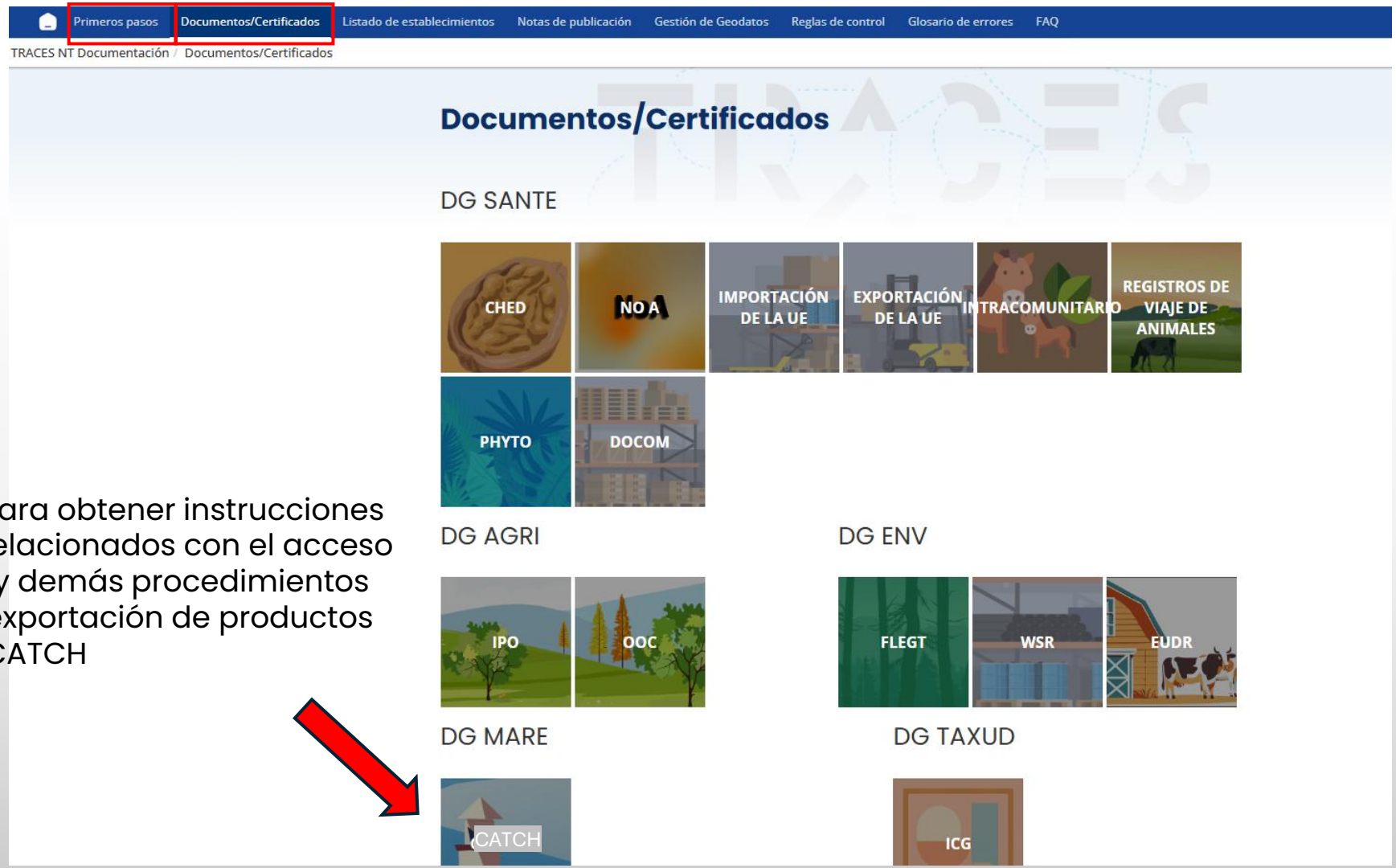

Clicar sobre el icono para obtener instrucciones y vídeos explicativos relacionados con el acceso y registro de usuarios y demás procedimientos relacionados para la exportación de productos pesqueros mediante CATCH

¿Más preguntas?

Existe un buzón a disposición del usuario para temas relacionados con el procedimiento de solicitud y tramitación de certificado de capturas para la exportación en la siguiente dirección de correo electrónico:

Bzn-exportaciones@mapa.es